Fami® Storage Systems

CATALOGO GENERALE

INNOVATION
SINCE 1929.

www.famispa.com

Fami nasce come azienda specializzata nella produzione di allestimenti industriali. Negli anni vengono investite importanti risorse ed energie per valorizzare la professionalità, tessere una ricca rete di relazioni, trasformare la ricerca sui materiali in prodotti sempre più funzionali ed innovativi e di elevata qualità. Fami è una realtà consolidata, si sviluppa in divisioni produttive su una superficie di 230 mila mq. di cui 95 mila coperti e dove operano 400 persone. Ha quattro filiali all'estero, Germania, Polonia, Svizzera, Austria e distributori autorizzati in tutto il mondo. Ogni anno vengono utilizzati otto milioni di chili di ferro e acciaio. La produzione è totalmente interna al gruppo con una divisione specializzata nell'arredo industriale ed una nell'allestimento di veicoli commerciali.



ECOLOGIA

Eco-sostenibilità e sviluppo sostenibile sono argomenti di grande attualità, scaturiti dalla presa di coscienza che i ciclici cambiamenti e rinnovamenti devono compiersi nel rispetto dei delicati equilibri ambientali, e soprattutto, che le risorse destinate alle generazioni future non devono essere depauperate. Presto spiegata la ragione per cui Fami S.r.l., da sempre al passo con le innovazioni tecnologiche, ha conquistato il primato di azienda eco sostenibile nel mondo dell'arredo industriale, implementando sui tetti dei capannoni aziendali un impianto fotovoltaico su una superficie di copertura di 45.000 mq. L'impianto è composto di ben 6140 pannelli di silicio policristallino, ottimi per qualità e stabilità di rendimento, costante e garantito per circa 25 anni, che occupano una superficie complessiva di 9824 mq, producendo il 44% del fabbisogno annuo dell'azienda.



BRAND

Store Van è un marchio del gruppo FAMI, nasce nel 2003 dalla volontà della proprietà e dalla necessità di coprire una richiesta di mercato molto precisa, quella dell'allestimento dei veicoli commerciali. Store Van si sviluppa, con i suoi studi di progettazione e produzione, all'interno della casa madre FAMI, respira la stessa aria innovativa e ne condivide la filosofia e la gestione manageriale. Store Van è presente con i suoi affiliati in tutto il territorio nazionale ed europeo ed è proiettata ad uno sviluppo più capillare e coordinato. Store Van è un marchio giovane, che continua la tradizione e conferma l'affidabilità di una grande azienda. Nasce sotto i migliori auspici e come FAMI, crede ed è caratterizzato dalla duttilità del proprio prodotto, elemento che lo distingue e che l'ha fatto diventare oggi motivo d'orgoglio dell'intero gruppo industriale e partner valido per i suoi clienti. L'incremento dell'efficienza produttiva e il rendimento inteso come qualità del tempo impiegato è di grande importanza per ogni azienda, ecco perché Store Van propone la sua gamma di accessori d'allestimento per furgoni commerciali. Store Van, studia, progetta, realizza, produce ed allestisce tutti gli spazi interni, avvalendosi di soluzioni ed accessori progettati e personalizzati ad ogni tipo di richiesta.

STORE VAN

www.storevan.com



COSA
UTILIZZIAMO

METALLO

Se al principio veniva lavorata con rudimentali attrezzi manuali, nel corso del tempo è stata tranciata, deformata ed assemblata dalla forza impetuosa delle prime presse, per giungere ai nostri giorni, contraddistinti dall'avvento dell'elettronica, a subire trattamenti produttivi dedicati con cui il metallo viene modellato, forato, assemblato e rivestito per fornire prodotti esclusivi. Grazie all'utilizzo di processi produttivi industrializzati, a tecnologie all'avanguardia e alla competente professionalità da primato dello staff, negli stabilimenti Fami entra la materia prima ed esce l'oggetto finito e performante che il cliente si aspetta.



LEGNO

Il legno è sempre stato un materiale vivo e come tale, durante le lavorazioni deve essere trattato con molta cautela. È necessario conoscerlo per scegliere il corretto senso di taglio, la giusta attrezzatura per modellarlo e il rivestimento appropriato che ne esalti le caratteristiche. Le essenze utilizzate sono molto nobili: il faggio tipo di legno molto duro e resistente, risulta perfettamente adattabile al contatto con parti metalliche mentre la betulla, che manifesta un ottimale rapporto peso/resistenza, è usata per i rivestimenti ai veicoli commerciali.



PROCESSI PRODUTTIVI

METALLO

Sfruttare al massimo le possibilità offerte dalla tecnologia più avanzata - sia in termini di automazione che di gestione della produzione - e dedicare particolare attenzione alle dinamiche del "fare bene" sono le risorse salienti di una realtà aziendale di successo. La divisione del metallo dispone di tutte le attrezzature che possono trasformare un semplice foglio di lamiera in oggetto finito e funzionante: le linee automatiche di lavorazione, le isole robotizzate di assemblaggio e gli impianti di verniciatura automatici sono solo alcune delle potenzialità in forza al settore produttivo di Fami. Il personale addestrato e capace, che gestisce e sprona l'azienda a ricercare soluzioni sempre più idonee a lavorare il metallo, è la nostra punta di diamante, il propulsore imprescindibile che spinge alla quotidiana accelerazione verso lo sviluppo.



LEGNO

Anche la lavorazione del legno è altamente meccanizzata, fruendo di un pantografo a controllo numerico che, programmaticamente, pratica le lavorazioni sul pezzo per ottenere il componente necessario. Il legno viene prelevato e trasportato nei pressi delle linee di lavorazione, dove dei robot gestiscono le operazioni di prelievo e caricamento dello stesso nelle macchine per le lavorazioni, mentre altri eseguono, automaticamente, la sostituzione degli utensili necessari alla pratica di applicazione d'inserti filettati,alla realizzazione di fori di riscontro e alla sagomatura.

VERIFICA LA CONSEGNA DEI TUOI ORDINI

1 – www.famispa.com



2 – verifica consegna



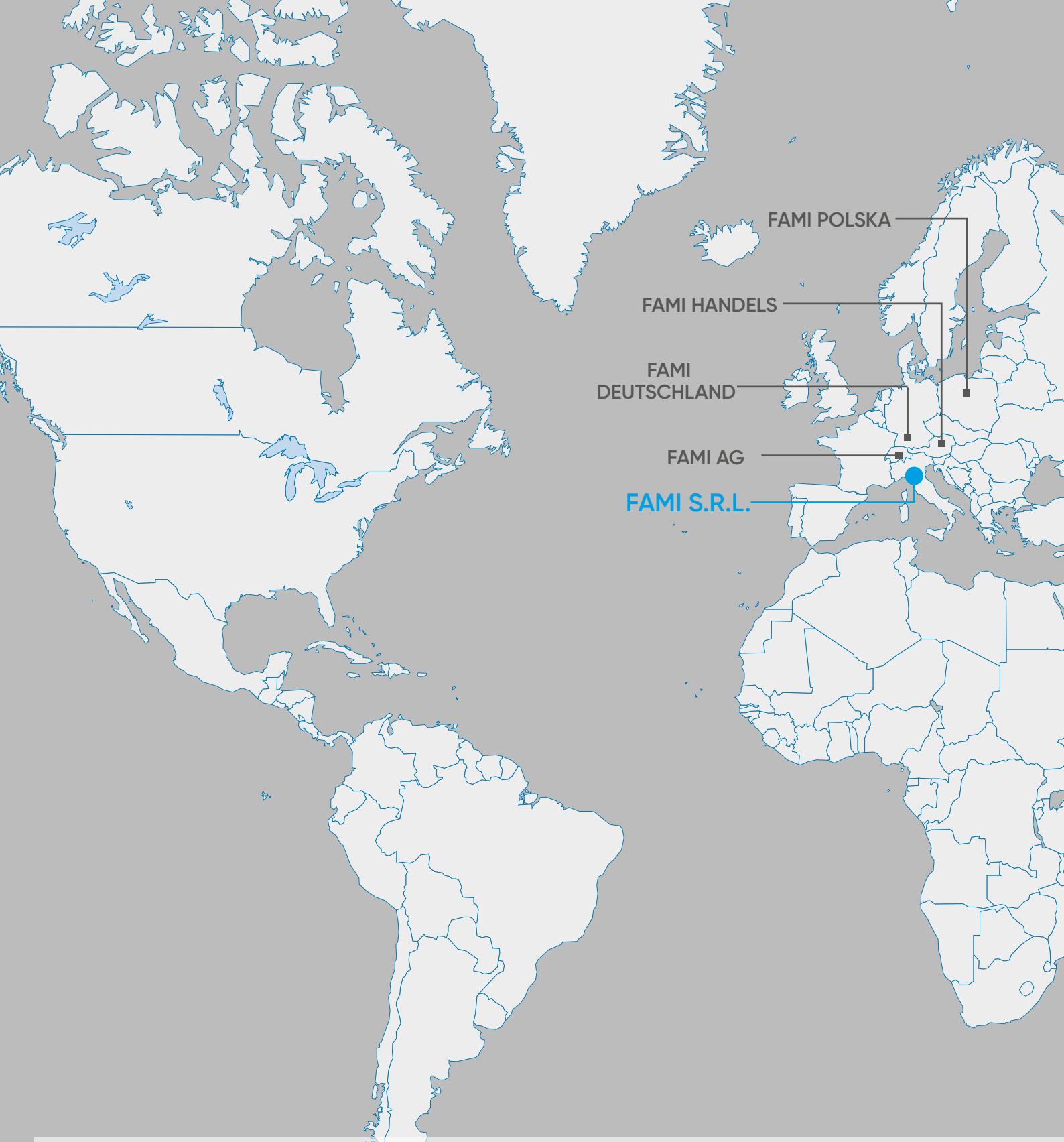

FAMI S.R.L.
Via Stazione Rossano, 13
36027 Rosà (VI) - ITALY
phone: + 39 0424 585455
fax: +39 0424 585470
commerciale@famispa.com
www.famispa.com
EXPORT DEPARTMENT
phone: +39 0424 585455
fax: +39 0424 585472
export@famispa.com
www.famispa.com

FAMI DEUTSCHLAND
Fami Deutschland GmbH
Riedweg, 14
89340 Leipheim, Deutschland
phone: +49 8221 2787-0
fax: +49 8221 2787-27
info@fami.de - www.fami.de

FAMI AG
Industrie Süd
8573 Siegershausen, Switzerland
phone: +41/71 - 6991914
fax: +41/71 - 6991912
info@fami-ag.ch - www.fami-ag.ch



FAMI HANDELS GmbH
Triester Strasse, 136
1230 Wien
Austria
phone: +43/1 - 6629889
fax: +43/1 - 662988915
office@fami.at
www.fami.at

FAMI POLSKA Sp. z o.o.
Ul. Wielkopolska, 3 E
26-100 Radom, Polska
phone: +48/48 - 3845850
fax: +48/48 - 3845851
famipoland@fami.com.pl
www.fami.com.pl

INDICE

ARMADI 15-501

ECOLOGIA 502-517

SISTEMI PORTAUTENSILI NC 518-635

POSTAZIONI DI LAVORO 636-673

BANCHI DA LAVORO 674-883

CARRELLI 884-935

SISTEMI DI STOCCAGGIO 936-1113

SCAFFALI 1114-1257

ADD SOLUTION 1258-1335

ARMADI

15



MASTER	**15**
· 408x573mm (18x27 EH)	37
· 561x573mm (27x27 EH)	57
· 714x573mm (36x27 EH)	77
· 1020x573mm (54x27 EH)	109
· 561x726mm (27x36 EH)	137
· 714x726mm (36x36 EH)	159
· 867x726mm (45x36 EH)	191
· 1020x726mm (54x36 EH)	213
· 1190x726mm (64x36 EH)	239
· 1428x726mm (78x36 EH)	261
· angoli 727x726 (36x36 EH)	283



STANDARD	**295**
· 564x726mm (27x36 EH)	299
· 717x726mm (36x36 EH)	307
· 1023x726mm (54x36 EH)	307



FLEXA	**318**
· 564x600mm (27x27 EH)	321
· 717x600mm (36x27 EH)	331
· 1023x600mm (54x27 EH)	343
· angoli 602x600mm (27 EH)	351



MATERIALE DI SEPARAZIONE	**356**



PERFOM	**368**
· A 110	372
· A 120	376
· A 140	382



· A 124	386
· A 130	392
· A 220	396



· A 700	406
· A 500	412
· A 300	418
· A 800	424
· A 600	432
· A 400	438



PERFOM GS/FS	**446**
· GS 130	450
· GS 230	451
· GS 140	452
· GS 240	453
· GS 150	456
· GS 250	457
· GS 160	458
· GS 260	459
· GS 170	462
· GS 180	486



· GS 190	467



· FS 1000	468
· FS 1100	469
· FS 1200	470
· FS 700/730	494



· perfom multiuso	472



STANDARD CS	**477**



MASTER CS	**492**

ECOLOGIA 502



ARMADI DI SICUREZZA PER VERNICI E SOLVENTI, FITOSANITARI 504



VASCHE E CARRELLI PORTA FUSTI 506



SUPPORTI FUSTI 508



PORTA CISTERNA IN ACCIAIO 509



MASTER FO 510

SISTEMI PORTAUTENSILI NC 518



NC COMBI - PERFOM 518
· boccole 523



NC COMBI
· 1064x512 mm 528
· 1073x685 mm 530



NC PERFOM
· 1023x555 mm (54x27 EH) 538
· 2046x600 mm (54x27 EH) 542



NC MASTER 550
· 36x27 EH 554
· 54x27 EH 577
· 36x36 EH 599
· 54x36 EH 616

POSTAZIONI DI LAVORO 636



DYNAMIC 636
· 1000 mm (larghezza) 644
· 1500 mm (larghezza) 645
· 2000 mm (larghezza) 647
· piano lavoro ad angolo 652

BANCHI DA LAVORO 674


WORK MASTER 678


WORK STANDARD 710


WORK STEEL UP - ROL UP 724


WORK STEEL 734


WORK SYSTEM 766


WORK ROL-MASTER 784


WORK ROL-STANDARD 802


WORK MOBILE-MASTER 816


WORK MOBILE-FLEXA 830


WORK-ESA 840


WORK LOOK 844


SEDIE/MORSE/GANCI 874

CARRELLI 884


CLEVER SMALL
· 904x515 mm 888


CLEVER LARGE
· 1024x615 mm 892


COMBI CE 896


COMBI
· 945x525 mm 902
· 1135x625 mm 908
· 1425x825 mm 914
· 1425x525 mm 920
· 1425x625 mm 924


COMBI CR
· 765x560 mm 930
· 555x445 mm 933


CARRELLO SCALA 934

SISTEMI DI STOCCAGGIO 936



EURO BOX 946
· Euro box 959
· Euro box light 968



NESTABLE BOX 974
· Nestable box 976
· Nestable box light 978



PICKING BOX 982



STORAGE BOX 990



RK BOX 996



VISUAL BOX 1008
· Sistema verticale 1025



STEP MAT 1029



METALLO 1030
· cassette in metallo 1034
· cassette forate 1036
· contenitori in metallo 1038
· containers metallici 1044
· pallets in lamiera 1045
· containers in rete 1048
· containers in lamiera 1050
· containers con fondo apribile a rulli 1052
· containers per manutenzione aerea 1053
· benne 1054



SMART 1060



SLICK 1084



SYSTEM TR 1092



STORAGE DOMINO 1108



PERFOM AK 1118

SCAFFALI 1114



SYSTEM ST 1126
· configura il tuo scaffale 2000 mm 1134
· configura il tuo scaffale 2200 mm 1140
· configura il tuo scaffale 2500 mm 1144
· configura il tuo scaffale 3000 mm 1148
· carrello scala 1175
· scaffalatura porta pneumatici 1176



SYSTEM SR-MASTER 1182



SYSTEM AR 1248

ADD SOLUTION



ADD SOLUTION 1270

TUTTO IN ORDINE



ART. M 33 A100 E2 12 NY FD

Dim. mm 714x726x1023 H
Armadio serie Master con 7 cassetti completo di set di suddivisione e predisposizione utensili Beta.
Colore acciaio grigio chiaro RAL 7035 + blu genziana RAL 5010
Colore plastiche sky blue
UTENSILI ESCLUSI



CASSETTO 1 - H 50 mm

Set composto da 16 divisori a 4 canali e 65 divisori trasversali 36 mm



CASSETTO 2 - H 75 mm

*Set di predisposizione per termoformati Beta 4 Unit UTENSILI E TERMOFORMATO ESCLUSI



CASSETTO 3 - H 75 mm

*Set di predisposizione per termoformati Beta 4 Unit UTENSILI E TERMOFORMATO ESCLUSI



CASSETTO 4 - H 100 mm

*Set di predisposizione per termoformati Beta 4 Unit UTENSILI E TERMOFORMATO ESCLUSI



CASSETTO 5 - H 100 mm

Set composto da 3 divisori longitudinali fessurati 610 mm e 15 divisori trasversali 149 mm



CASSETTO 6 - H 200 mm

Set composto da 2 divisori longitudinali fessurati 610 mm e 3 divisori trasversali 200 mm



CASSETTO 7 - H 300 mm

1 divisorio longitudinale fessurato 610 mm

*SET DI PREDISPOSIZIONE PER TERMOFORMATO BETA



TUTTO IN ORDINE



ART. M 32 R080 P2 12 NR FD

Dim. mm 780x573x988 H
Armadio serie Master con 6 cassetti completo di set di suddivisione e predisposizione utensili Beta.
Ruote in gomma antritraccia sintetica Ø 125 mm
Colore acciaio grigio chiaro RAL 7035 + blu genziana RAL 5010
Colore plastiche sky blue
UTENSILI ESCLUSI



CASSETTO 1 - H 75 mm

Set composto da 12 divisori a 4 canali e 50 divisori trasversali 36 mm
UTENSILI ESCLUSI



CASSETTO 2 - H 75 mm

*Set di predisposizione per termoformati Beta 4 Unit
UTENSILI E TERMOFORMATO ESCLUSI



CASSETTO 3 - H 100 mm

*Set di predisposizione per termoformati Beta 4 Unit
UTENSILI E TERMOFORMATO ESCLUSI



CASSETTO 4 - H 100 mm

Set composto da 3 divisori longitudinali fessurati 455 mm e 8 divisori trasversali 149 mm



CASSETTO 5 - H 150 mm

Set composto da 2 divisori longitudinali fessurati 455 mm e 3 divisori trasversali 200 mm



CASSETTO 6 - H 200 mm

1 divisorio longitudinale fessurato 455 mm

*SET DI PREDISPOSIZIONE PER TERMOFORMATO BETA

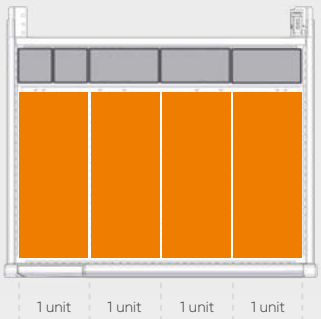

TUTTO IN ORDINE



ART. M CA C270 S0 12 04 FD

Dim. mm 2000x750x840 H
Banco serie Master con 3 cassetti completo di set di suddivisione e predisposizione utensili Beta.
Ruote in gomma antitraccia sintetica Ø 125 mm
Colore acciaio grigio chiaro RAL 7035 + blu genziana RAL 5010
Colore plastiche sky blue
UTENSILI ESCLUSI



CASSETTO 1 - H 50 mm

Set composto da 12 divisori a 4 canali e 50 divisori trasversali 36 mm
UTENSILI ESCLUSI



CASSETTO 2 - H 100 mm

*Set di predisposizione per termoformati Beta 4 Unit
UTENSILI E TERMOFORMATO ESCLUSI



CASSETTO 3 - H 150 mm

Set composto da 2 divisori longitudinali fessurati 610 mm e 3 divisori trasversali 149 mm

*SET DI PREDISPOSIZIONE PER TERMOFORMATO BETA



INNOVAZIONE
ELEGANZA
FLESSIBILITÀ

L'ARMADIO CHE CAMBIA GLI ARMADI









MASTER

ARMADIO MASTER

L'idea nasce nel 2009 con l'obiettivo di reinventare il concetto di armadio. Per reinventare qualcosa bisogna reinventare se stessi. Così Fami ha ripensato il proprio reparto ricerca & sviluppo, con 6 nuovi cervelli, ingegneri meccanici ed elettronici specializzati nell'automazione e nell'industrializzazione del progetto.

Armadio progettato per soddisfare e adattarsi alle esigenze del cliente. Un prodotto che implica una precisione produttiva e operativa mai vista prima. Una simbiosi di tecnologia e funzionalità atta ad ottimizzare il flusso di lavoro.

300
prototipi

1.000.000
test

4 ANNI
di sviluppo

4
brevetti

1
modello di DESIGN unico al mondo

3 TIPOLOGIE DI CHIUSURA

- CHIUSURA CON CILINDRO (KEY)
- CHIUSURA CON CODICE NUMERICO (CODE)
- CHIUSURA CON CODICE NUMERICO CON TELECOMANDO (REMOTE)

2 TIPOLOGIE DI ESTRAZIONE

- ESTRAZIONE FLESSIBILE
  92% = 100 kg
  96% = 75 kg
  100% = 50 kg
- ESTRAZIONE TELESCOPICA
  100% = 200 kg

2 SOFTWARE GRATUITI

- PERSONALIZZAZIONE DELLE ETICHETTE
- DOWNLOAD STORICO EVENTI PER SERRATURA A CODICE

5 CARATTERISTICHE CHE LO RENDONO UNICO

- SISTEMI DI CHIUSURA AD ELEVATA SICUREZZA ANTIELUSIVA
- CONO VISIVO DEL CASSETTO MAGGIORE DEL 30% RISPETTO AGLI STANDARD FAMI
- INNOVATIVA ASTA ANTIRIBALTAMENTO A MOVIMENTO VERTICALE, PER UNA MAGGIORE SILENZIOSITÀ E DURATA NEL TEMPO
- CASSETTO SETTABILE PER ESTRAZIONE E PORTATA DIRETTAMENTE DAL CLIENTE
- CONFIGURABILE CON PORTE A BATTENTE, PORTE SCORREVOLI E TAPPARELLE

CARATTERISTICHE TECNICHE

COLORI

ARMADIO

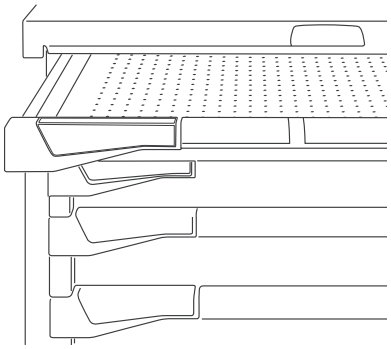

10 colori per la parte metallica

RAL 7000	RAL 6011	RAL 3003	RAL 9010	RAL 5019
RAL 7016	RAL 5012	RAL 7035	RAL 5010	RAL 9002

8 colori per gli accessori di plastica

DARK GREY	MEDITERRANEAN BLUE	SKY BLUE	GLAMOUR RED
RED CARPET	JUICE ORANGE	SUNNY YELLOW	FOREST GREEN

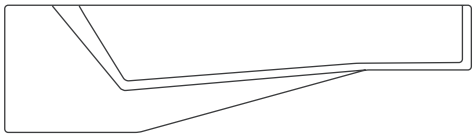

MANIGLIA FRONTALE

CODICI

CODIFICA ARMADIO MASTER

ARMADIO MASTER	PROFONDITÀ		TIPO ARTICOLO		CHIUSURA		SOLUZIONE CASSETTI	COLORE ACCIAIO
M	3	2	A	080	C	0	00	04

LARGHEZZA
1 = 18 EH
2 = 27 EH
3 = 36 EH
4 = 45 EH
5 = 54 EH
6 = 64 EH
7 = 78 EH

ALTEZZA
040 = 400 mm
060 = 600 mm
070 = 700 mm
080 = 800 mm
085 = 850 mm
100 = 1000 mm
115 = 1150 mm
132 = 1325 mm
150 = 1500 mm
162 = 1625 mm
200 = 2000 mm

COLORE PLASTICHE
10

CHIUSURA
meccanica
elettronica

TIPO ARTICOLO
A = armadio
R = armadio con ruote
D = armadio doppio

PROFONDITÀ
2 = 27 EH
3 = 36 EH

ASTA VERTEBRATA

È IL CUORE E IL CERVELLO DEL SISTEMA

L'asta è in profilato d'alluminio e rimane sempre fissa, senza ruotare. Il movimento di chiusura è ottenuto da tasselli che si spostano verticalmente sfruttando una delle forze elementari della fisica: la gravità. Più il movimento è semplice, più la durata del componente è garantita.
L'asta è forata a passo 25 mm e consente l'applicazione di più teste di chiusura. Questo permette di dividere l'accesso ai cassetti in più gruppi. La divisione dei gruppi è configurabile in altezza.



BREVETTATO

SISTEMA MECCANICO
CHIUSURA CON CILINDRO

Sistema di trasmissione dal cilindro della serratura alla testa dell'asta vertebrata a filo di acciaio con guaina elastica e movimento lineare.
La serratura a cilindro è suddivisa in 23 diverse serie: ogni serie ha una numerazione delle chiavi compresa tra 1 e 160, per un totale di 3.680 diverse combinazioni.

PUSH TO OPEN- APERTURA SINGOLA DEI CASSETTI

Rispetto ai comuni sistemi che prevedono l'aggiunta di ulteriori componenti sul frontale, l'apertura singola dei cassetti è integrata nel cilindro. Per aprirli, basta ruotare la chiave e premere il cilindro della serratura. Meno componenti servono per un meccanismo, meno possibilità di rottura ci sono.





BREVETTATO

syCONTROL

Gestione meccanica o elettronica della serratura ad elevata sicurezza.

SISTEMA ELETTRONICO

La serratura a codice numerico comanda l'apertura e la chiusura dell'asta vertebrata e della porta. Gestisce fino a 10 utenti con codice numerico da 3 a 8 cifre. Il download storico degli eventi è possibile tramite cavo collegando il tastierino al pc. Disponibili su richiesta fino a 10 telecomandi.

SOFTWARE PER IL CONTROLLO DEGLI EVENTI

Software di reporting gratuito e scaricabile da:
www.sylogik.com/sycontrol.
Visualizzazione degli ultimi 1000 eventi con data, ora, user e tipo di evento.
Per avere sempre sotto controllo ogni apertura, ogni accesso.



LIBERTÀ CONFIGURABILE

ESTRAZIONE FLESSIBILE

Nuova guida ad estrazione flessibile con regolazione meccanica del fermo posteriore del cassetto/piano estraibile, in 3 diverse posizioni. Permette di ottenere 3 portate differenti: 50, 75, 100 kg.

syFLEX

Sistema di apertura brevettato che permette di configurare l'estrazione e la portata direttamente dall'utilizzatore.

BREVETTATO



	kg
92%	100
96%	75
100%	50

ESTRAZIONE TELESCOPICA

Nuova guida ad estrazione telescopica (estraibilità 100%) che garantisce una portata di 200 kg nelle 10 dimensioni disponibili dell'armadio Master.



I cassetti/piani estraibili della serie Master possono montare indipendentemente sia le guide ad estrazione flessibile che telescopica.

WEB TO PRINT

Il frontale del cassetto diventa una vera interfaccia visiva.

- Personalizzabile con elementi estetici e decorativi
- Input utente: etichette per la descrizione e catalogazione del contenuto
- Output utente: possibilità di inserire messaggi visivi o descrittivi sulla maniglia

syFRONT

Servizio Web to Print gratuito per la personalizzazione delle etichette da applicare nella maniglia del cassetto.



SYLOGIK smart solutions

SOFTWARE DI STAMPA ETICHETTE

- online e gratuito
- gestisce immagini, testi, 8 tipi di codice a barre
- collegabile a tabelle di calcolo (Excel) per stampare etichette seriali o progressive

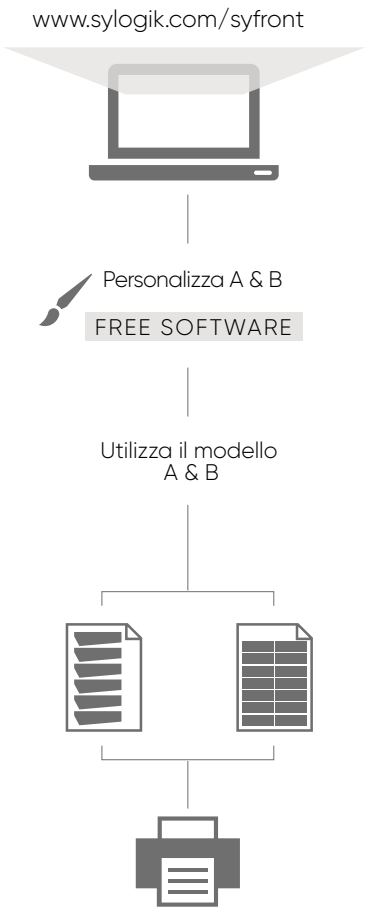



IL PRIMO ARMADIO AL MONDO CON

CUSCINETTO FRONTALE

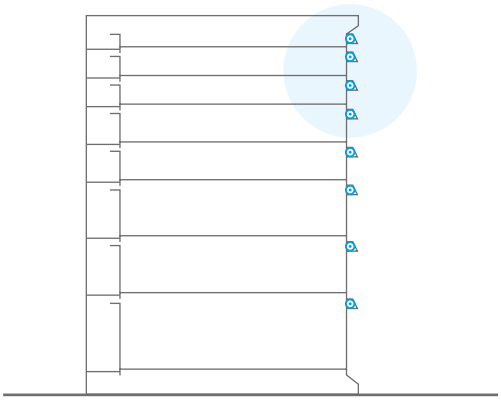

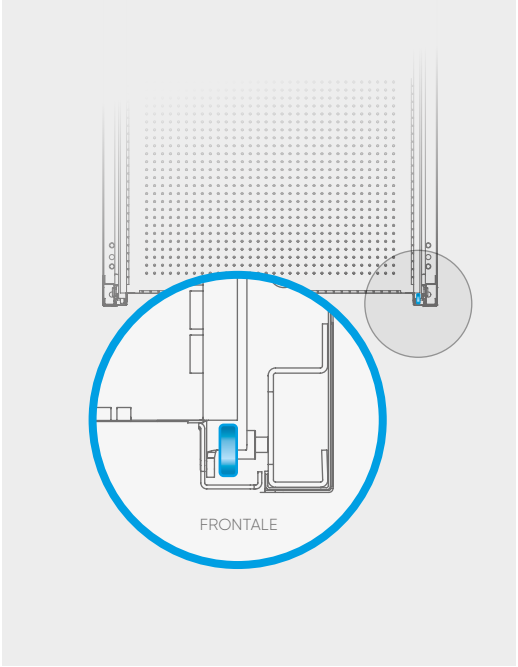

BREVETTATO



PIÙ UN MECCANISMO È SEMPLICE
PIÙ È EFFICACE

La guida semplice è stata allungata quanto l'armadio. Il cuscinetto anteriore è stato spostato oltre il frontale del cassetto. Risultato: netto miglioramento della percentuale di estrazione e dell'utilizzo del volume del cassetto. Il cono d'ombra è nullo nei cassetti più alti anche se questi sono regolati con portata 100 kg.

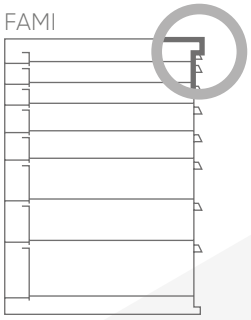

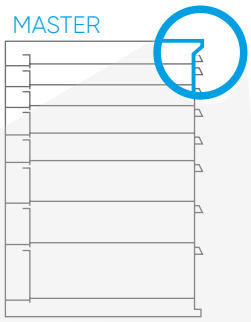

+ 30% rispetto al classico armadio Fami

MAGGIORE CONO VISIVO



PORTA SCORREVOLE





TAPPARELLA



PORTA BATTENTE

SERRATURE

CHIUSURA CON CILINDRO

La chiusura a cilindro comanda l'apertura e la chiusura dell'asta vertebrata e della porta. É suddivisa in 23 diverse serie: ogni serie ha una numerazione delle chiavi compresa tra 1 e 160, per un totale di 3.680 diverse combinazioni.

PER ARMADI SENZA RUOTE

Chiusura a cilindro per l'apertura e la chiusura dei cassetti e della porta tramite la rotazione della chiave.



C0	C1	C2
il numero di serie della serratura sarà casuale tra 1 e 23	il numero di serie della serratura sarà indicato dal cliente tra 1 e 23	il numero di serie della serratura sarà indicato dal cliente tra 1 e 23
tutte le chiavi avranno numerazione DIVERSA	tutte le chiavi avranno numerazione DIVERSA	tutte le chiavi avranno numerazione UGUALE

PER ARMADI CON RUOTE – Push To Open

Chiusura a cilindro per l'apertura e la chiusura dei cassetti tramite la rotazione della chiave. Nella fase di sblocco sarà necessario tenere premuto il cilindro per aprire il cassetto, evitandone l'apertura accidentale quando gli armadi sono in movimento.



S0	S1	S2
il numero di serie della serratura sarà casuale tra 1 e 23	il numero di serie della serratura sarà indicato dal cliente tra 1 e 23	il numero di serie della serratura sarà indicato dal cliente tra 1 e 23
tutte le chiavi avranno numerazione DIVERSA	tutte le chiavi avranno numerazione DIVERSA	tutte le chiavi avranno numerazione UGUALE

CHIAVE PASSEPARTOUT ART. M 00 PF.. 0000 00 00



CHIUSURA A CILINDRO PER CORPO ARMADIO
Il passepartout apre tutte le serrature della stessa serie tra 1 e 23

CHIUSURA A CILINDRO PER PORTE A BATTENTE E SCORREVOLI
Il passepartout apre tutte le serrature della stessa serie tra 1 e 23

TUTTE LE CHIUSURE A CILINDRO SONO FORNITE DI SERIE CON 2 CHIAVI



CHIUSURA CON CODICE NUMERICO

La chiusura a codice numerico comanda l'apertura e la chiusura dell'asta vertebrata e della porta. Gestisce fino a 10 utenti con codice numerico da 3 a 8 cifre e ulteriori 10 utenti con telecomando. Il download storico degli eventi è possibile tramite cavo collegando il tastierino al pc. Disponibili su richiesta fino a 10 telecomandi.

PER ARMADI SENZA RUOTE

Chiusura con codice numerico per l'apertura e la chiusura dei cassetti e della porta.



E2	T2	P5
apertura/chiusura ASTA	apertura/chiusura ASTA + PORTA	apertura/chiusura PORTA
gestione fino a 10 utenti	gestione fino a 10 utenti	gestione fino a 10 utenti
codice numerico da 3 a 8 cifre	codice numerico da 3 a 8 cifre	codice numerico da 3 a 8 cifre
download storico degli eventi	download storico degli eventi	download storico degli eventi
alimentazione a batteria	alimentazione a batteria	alimentazione a batteria

PER ARMADI CON RUOTE – Push To Open

Chiusura con codice numerico per l'apertura e la chiusura dei cassetti e della porta. Nella fase di sblocco sarà necessario premere un tasto dedicato sul tastierino, garantendo la sicurezza degli armadi in movimento.



P2	A1	P5
apertura/chiusura ASTA	apertura/chiusura ASTA + PORTA	apertura/chiusura PORTA
gestione fino a 10 utenti	gestione fino a 10 utenti	gestione fino a 10 utenti
codice numerico da 3 a 8 cifre	codice numerico da 3 a 8 cifre	codice numerico da 3 a 8 cifre
download storico degli eventi	download storico degli eventi	download storico degli eventi
alimentazione a batteria	alimentazione a batteria	alimentazione a batteria

TELECOMANDO PER CHIUSURA CON CODICE NUMERICO



ART. M 00 VRC0 00 00 00 00
Modulo ricevitore con telecomando

ART. M 00 VRC0 00 00 01 00
Telecomando aggiuntivo

PER L'USO DEL TELECOMANDO È NECESSARIO ABBINARE ALLA CHIUSURA CON CODICE NUMERICO IL MODULO RICEVITORE

SU RICHIESTA È POSSIBILE AVERE LA SERRATURA ALIMENTATA DA RETE ELETTRICA



RUOTE

GOMMA STANDARD

RUOTA FISSA IN GOMMA STANDARD

ART.	Ø mm	portata kg	C mm
C RG BAC11 100	100	75	128
C RG BAC12 125	125	100	155



RUOTA FISSA IN GOMMA STANDARD

ART.	Ø mm	portata kg	C mm
C RG BAC13 150	150	115	180
C RG BAC15 200	200	205	240



RUOTA GIREVOLE CON FRENO IN GOMMA STANDARD

ART.	Ø mm	portata kg	C mm
C RG DAC11 100	100	75	128
C RG DAC12 125	125	100	155



RUOTA GIREVOLE CON FRENO IN GOMMA STANDARD

ART.	Ø mm	portata kg	C mm
C RG DAC13 150	150	115	180
C RG DAC15 200	200	205	240



NYLON

RUOTA FISSA IN NYLON

ART.	Ø mm	portata kg	C mm
C RN BAD10 100	100	125	128
C RN BAD11 125	125	180	155



RUOTA FISSA IN NYLON

ART.	Ø mm	portata kg	C mm
C RN BAD04 160	160	300	200



RUOTA GIREVOLE CON FRENO IN NYLON

ART.	Ø mm	portata kg	C mm
C RN DAD10 100	100	125	128
C RN DAD11 125	125	180	155



RUOTA GIREVOLE CON FRENO IN NYLON

ART.	Ø mm	portata kg	C mm
C RN DAD04 160	160	300	200



GOMMA ANTITRACCIA SINTETICA

RUOTA FISSA IN GOMMA ANTITRACCIA SINTETICA

ART.	Ø mm	portata kg	C mm
C RG BPH22 125	125	100	155



RUOTA FISSA IN GOMMA ANTITRACCIA SINTETICA

ART.	Ø mm	portata kg	C mm
C RG BPH25 160	160	200	200



RUOTA GIREVOLE CON FRENO IN GOMMA ANTITRACCIA SINTETICA

ART.	Ø mm	portata kg	C mm
C RG DPH22 125	125	100	155



RUOTA GIREVOLE CON FRENO IN GOMMA ANTITRACCIA SINTETICA

ART.	Ø mm	portata kg	C mm
C RG DPH25 160	160	200	200



GOMMA ELASTICA

RUOTA FISSA IN GOMMA ELASTICA

ART.	Ø mm	portata kg	C mm
C RG BCE15 125	125	180	155



RUOTA FISSA IN GOMMA ELASTICA

ART.	Ø mm	portata kg	C mm
C RG BCE15 160	160	300	200



RUOTA GIREVOLE CON FRENO IN GOMMA ELASTICA

ART.	Ø mm	portata kg	C mm
C RG DCE15 125	125	180	155



RUOTA GIREVOLE CON FRENO IN GOMMA ELASTICA

ART.	Ø mm	portata kg	C mm
C RG DCE15 160	160	300	200



RUOTE

POLIURETANO

RUOTA FISSA IN POLIURETANO

ART.	Ø mm	portata kg	C mm
C RN BDD31 125	125	180	155



RUOTA FISSA IN POLIURETANO

ART.	Ø mm	portata kg	C mm
C RN BDD44 160	160	300	200



RUOTA GIREVOLE CON FRENO IN POLIURETANO

ART.	Ø mm	portata kg	C mm
C RN DDD31 125	125	180	155



RUOTA GIREVOLE CON FRENO IN POLIURETANO

ART.	Ø mm	portata kg	C mm
C RN DDD44 160	160	300	200



A = PORTATA DELLE RUOTE

Per calcolare la portata dell'armadio con ruote in gomma standard, gomma antitraccia e nylon Ø 100 mm seguire la formula: (Ax3) - 55 kg
La portata dell'armadio con ruote in gomma elastica, poliuretano e nylon Ø 125 mm è di 400 kg

18x27 EH

Per calcolare la portata dell'armadio con ruote in gomma standard, gomma antitraccia e nylon Ø 100 mm seguire la formula: (Ax3) - 65 kg
La portata dell'armadio con ruote in gomma elastica, poliuretano e nylon Ø 125 mm è di 400 kg

27x27 EH

Per calcolare la portata dell'armadio seguire la formula: (Ax3) - 120 kg
ATTENZIONE: per motivi di sicurezza la portata dell'armadio con ruote non può superare i 600 kg

36x27 EH

Per calcolare la portata dell'armadio seguire la formula: (Ax3) - 170 kg
ATTENZIONE: per motivi di sicurezza la portata dell'armadio con ruote non può superare i 600 kg

54x27 EH

Per calcolare la portata dell'armadio seguire la formula: (Ax3) - 65 kg
ATTENZIONE: per motivi di sicurezza la portata dell'armadio con ruote non può superare i 600 kg

27x36 EH



A = PORTATA DELLE RUOTE

36x36 EH	Per calcolare la portata dell'armadio seguire la formula: (Ax3) - 140 kg ATTENZIONE: per motivi di sicurezza la portata dell'armadio con ruote non può superare i 600 kg
45x36 EH	Per calcolare la portata dell'armadio seguire la formula: (Ax3) - 160 kg ATTENZIONE: per motivi di sicurezza la portata dell'armadio con ruote non può superare i 600 kg
54x36 EH	Per calcolare la portata dell'armadio seguire la formula: (Ax3) - 180 kg ATTENZIONE: per motivi di sicurezza la portata dell'armadio con ruote non può superare i 600 kg.
64x36 EH	Per calcolare la portata dell'armadio seguire la formula: (Ax3) - 200 kg ATTENZIONE: per motivi di sicurezza la portata dell'armadio con ruote non può superare i 600 kg.
78x36 EH	Per calcolare la portata dell'armadio seguire la formula: (Ax3) - 220 kg ATTENZIONE: per motivi di sicurezza la portata dell'armadio con ruote non può superare i 600 kg.

MASTER 408x573 mm

Gamma colori ACCIAIO

GRIGIO RAL 7000 .01

VERDE RAL 6011 .02

BLU RAL 5012 .04

GRIGIO RAL 7035 .08

BIANCO GRIGIASTRO RAL 9002 .1F

ROSSO RUBINO RAL 3003 .1G

BLU GENZIANA RAL 5010 .34

BIANCO PURO RAL 9010 .35

GRIGIO ANTRACITE RAL 7016 .39

BLU CAPRI RAL 5019 .48



- **ART. M 12 A100 C0 10 AW 04**
  H = 1000 mm - 7 cassetti

Gamma colori PLASTICHE

DARK GREY .M0

MEDITERRANEAN BLUE .M1

SKY BLUE .M2

GLAMOUR RED .M3

RED CARPET .M4

JUICE ORANGE .M5

SUNNY YELLOW .M6

FOREST GREEN .M7

LEGENDA

PORTATA CASSETTO/ PIANO

ESTRAZIONE CASSETTO/ PIANO

CHIUSURA ARMADIO

! LE PORTATE SONO NETTE E SI RIFERISCONO A PESI UNIFORMEMENTE DISTRIBUITI

H 400 mm



ART.		kg		
M 12 A040 C0 10 02 04	50-75-100	100-96-92%	key	
M 12 A040 E2 10 02 04	50-75-100	100-96-92%	code	

H 400 mm



ART.		kg		
M 12 A040 C0 10 03 04	50-75-100	100-96-92%	key	
M 12 A040 E2 10 03 04	50-75-100	100-96-92%	code	

H 600 mm



ART.		kg		
M 12 A060 C0 10 20 04	50-75-100	100-96-92%	key	
M 12 A060 E2 10 20 04	50-75-100	100-96-92%	code	

H 600 mm



ART.		kg		
M 12 A060 C0 10 21 04	50-75-100	100-96-92%	key	
M 12 A060 E2 10 21 04	50-75-100	100-96-92%	code	

H 600 mm



ART.		kg		
M 12 A060 C0 10 22 04	50-75-100	100-96-92%	key	
M 12 A060 E2 10 22 04	50-75-100	100-96-92%	code	

H 600 mm



porta 425 mm profondità 598 mm

ART.		kg		
M 12 A060 C0 10 17 04	50-75-100	100-96-92%	key	
M 12 A060 T2 10 17 04	50-75-100	100-96-92%	code	

MASTER 408x573 mm

H 700 mm



ART.	kg			
M 12 A070 C0 10 34 04	50-75-100	100-96-92%	key	
M 12 A070 E2 10 34 04	50-75-100	100-96-92%	code	

H 700 mm



ART.	kg			
M 12 A070 C0 10 31 04	50-75-100	100-96-92%	key	
M 12 A070 E2 10 31 04	50-75-100	100-96-92%	code	

H 700 mm



porta 425 mm profondità 598 mm

ART.	kg			
M 12 A070 C0 10 30 04	50-75-100	100-96-92%	key	
M 12 A070 T2 10 30 04	50-75-100	100-96-92%	code	

H 700 mm



porta 600 mm profondità 598 mm

ART.	kg			
M 12 A070 C0 10 36 04	50-75-100	100-96-92%	key	
M 12 A070 P5 10 36 04	50-75-100	100-96-92%	code	

H 800 mm



ART.	kg			
M 12 A080 C0 10 56 04	50-75-100	100-96-92%	key	
M 12 A080 E2 10 56 04	50-75-100	100-96-92%	code	

H 800 mm



porta 425 mm profondità 598 mm

ART.	kg			
M 12 A080 C0 10 57 04	50-75-100	100-96-92%	key	
M 12 A080 T2 10 57 04	50-75-100	100-96-92%	code	

kg PORTATA ESTRAZIONE CHIUSURA

H 1000 mm



ART.		kg			
M 12 A100 C0 10 AW 04	50-75-100	100-96-92%	key	
M 12 A100 E2 10 AW 04	50-75-100	100-96-92%	code	

H 1000 mm



porta 625 mm — profondità 598 mm

ART.		kg			
M 12 A100 C0 10 BD 04	50-75-100	100-96-92%	key	
M 12 A100 T2 10 BD 04	50-75-100	100-96-92%	code	



ART. M 12 A080 E2 14 NB 01

MASTER 434x647 mm

H 818 mm



ART.	kg		
M 12 R060 S0 10 20 04	50-75-100	100-96-92%	key
M 12 R060 P2 10 20 04	50-75-100	100-96-92%	code

Portata armadio 245 kg - Altezza armadio senza ruote mm 663

H 818 mm



ART.	kg		
M 12 R060 S0 10 21 04	50-75-100	100-96-92%	key
M 12 R060 P2 10 21 04	50-75-100	100-96-92%	code

Portata armadio 245 kg - Altezza armadio senza ruote mm 663

H 918 mm



ART.	kg		
M 12 R070 S0 10 35 04	50-75-100	100-96-92%	key
M 12 R070 P2 10 35 04	50-75-100	100-96-92%	code

Portata armadio 245 kg - Altezza armadio senza ruote mm 763

H 918 mm



porta 425 mm

ART.	kg		
M 12 R070 S0 10 30 04	50-75-100	100-96-92%	key
M 12 R070 A1 10 30 04	50-75-100	100-96-92%	code

Portata armadio 245 kg - Altezza armadio senza ruote mm 763

2 ruote girevoli con freno in gomma standard Ø 125 mm
2 ruote fisse in gomma standard Ø 125 mm

kg PORTATA ESTRAZIONE CHIUSURA

ART. M 12 A100 T2 16 NC 35



ART. M 12 R070 S0 11 35 35

MASTER 408x573 mm

CONFIGURA IL TUO ARMADIO

	SCEGLI l'altezza	SCEGLI la chiusura		SCEGLI il colore
M12	A040	C5	10 00	01

ARMADIO VUOTO



Portata corpo armadio 3100 kg

	ALTEZZA		CHIUSURA		COLORE	
M12	A040	400 mm (utile 300 mm)	X0	senza asta e senza serratura	01	RAL 7000
	A060	600 mm (utile 500 mm)	C5*	senza serratura	02	RAL 6011
	A070	700 mm (utile 600 mm)	C0*	KEY chiusura a cilindro	1G	RAL 3003
	A080	800 mm (utile 700 mm)	C1*	KEY chiusura a cilindro	1F	RAL 9002
	A100	1000 mm (utile 900 mm)	C2*	KEY chiusura a cilindro	48	RAL 5019
			E2*	CODE codice numerico	39	RAL 7016
			T2*	CODE codice numerico	04	RAL 5012
					08	RAL 7035
					35	RAL 9010
					34	RAL 5010

10 00

*COMPLETA DI ASTA VERTEBRATA

ARMADIO VUOTO predisposto per ruote



	ALTEZZA		CHIUSURA		COLORE	
M12	R060	663 mm (utile 500 mm)	S0	KEY chiusura a cilindro	01	RAL 7000
	R070	763 mm (utile 600 mm)	S1	KEY chiusura a cilindro	02	RAL 6011
			S2	KEY chiusura a cilindro	1G	RAL 3003
			P2	CODE codice numerico	1F	RAL 9002
			A1	CODE codice numerico	48	RAL 5019
					39	RAL 7016
					04	RAL 5012
					08	RAL 7035
					35	RAL 9010
					34	RAL 5010

10 00

COMPLETO DI ASTA VERTEBRATA, PIANO A 4 BORDI CON COPERTURA IN PVC, COPPIA MANIGLIE, COPPIA PIASTRE
Dim. ingombro mm 434x647

kg PORTATA ESTRAZIONE CHIUSURA



CASSETTI AD ESTRAZIONE FLESSIBILE

ART. CON kit plastiche Dark Grey	**ART.** SENZA kit plastiche*	Dim. utili mm	H frontale mm	kg	
M 12 C050 01 10 0F _ _	M 12 C050 01 00 0F _ _	294x447x31 H	50	50 - 75 - 100	100% - 96% - 92%
M 12 C075 01 10 0F _ _	M 12 C075 01 00 0F _ _	294x447x56 H	75	50 - 75 - 100	100% - 96% - 92%
M 12 C100 01 10 0F _ _	M 12 C100 01 00 0F _ _	294x447x81 H	100	50 - 75 - 100	100% - 96% - 92%
M 12 C125 01 10 0F _ _	M 12 C125 01 00 0F _ _	294x447x106 H	125	50 - 75 - 100	100% - 96% - 92%
M 12 C150 01 10 0F _ _	M 12 C150 01 00 0F _ _	294x447x131 H	150	50 - 75 - 100	100% - 96% - 92%
M 12 C200 01 10 0F _ _	M 12 C200 01 00 0F _ _	294x447x181 H	200	50 - 75 - 100	100% - 96% - 92%
M 12 C250 01 10 0F _ _	M 12 C250 01 00 0F _ _	294x447x231 H	250	50 - 75 - 100	100% - 96% - 92%
M 12 C300 01 10 0F _ _	M 12 C300 01 00 0F _ _	294x447x281 H	300	50 - 75 - 100	100% - 96% - 92%

* ABBINARE AL CODICE ARTICOLO UNO DEI KIT PLASTICHE DISPONIBILI NELLA TABELLA SOTTOSTANTE



CASSETTI AD ESTRAZIONE TELESCOPICA

ART. CON kit plastiche Dark Grey	**ART.** SENZA kit plastiche*	Dim. utili mm	H frontale mm	kg	
M 12 C075 01 10 0T _ _	M 12 C075 01 00 0T _ _	294x447x56 H	75	200	100%
M 12 C100 01 10 0T _ _	M 12 C100 01 00 0T _ _	294x447x81 H	100	200	100%
M 12 C125 01 10 0T _ _	M 12 C125 01 00 0T _ _	294x447x106 H	125	200	100%
M 12 C150 01 10 0T _ _	M 12 C150 01 00 0T _ _	294x447x131 H	150	200	100%
M 12 C200 01 10 0T _ _	M 12 C200 01 00 0T _ _	294x447x181 H	200	200	100%
M 12 C250 01 10 0T _ _	M 12 C250 01 00 0T _ _	294x447x231 H	250	200	100%
M 12 C300 01 10 0T _ _	M 12 C300 01 00 0T _ _	294x447x281 H	300	200	100%

* ABBINARE AL CODICE ARTICOLO UNO DEI KIT PLASTICHE DISPONIBILI NELLA TABELLA SOTTOSTANTE

KIT PLASTICHE
PER CASSETTI E PIANI ESTRAIBILI



GAMMA COLORI PLASTICHE	**ART.**
MEDITERRANEAN BLUE	M 10 PLS1 00 00 00 M1
SKY BLUE	M 10 PLS1 00 00 00 M2
GLAMOUR RED	M 10 PLS1 00 00 00 M3
RED CARPET	M 10 PLS1 00 00 00 M4
JUICY ORANGE	M 10 PLS1 00 00 00 M5
SUNNY YELLOW	M 10 PLS1 00 00 00 M6
FOREST GREEN	M 10 PLS1 00 00 00 M7

MASTER 408x573 mm



PIANI ESTRAIBILI AD ESTRAZIONE FLESSIBILE

ART. CON kit plastiche Dark Grey	**ART.** SENZA kit plastiche*	Dim. utili mm	H frontale mm	kg	
M 12 C057 01 10 0F _ _	**M 12 C057 01 00 0F _ _**	294x447	70	50 - 75 - 100	100% - 96% - 92%

* ABBINARE AL CODICE ARTICOLO UNO DEI KIT PLASTICHE DISPONIBILI NELLA TABELLA SOTTOSTANTE



PIANI ESTRAIBILI AD ESTRAZIONE TELESCOPICA

ART. CON kit plastiche Dark Grey	**ART.** SENZA kit plastiche*	Dim. utili mm	H frontale mm	kg	
M 12 C057 01 10 0T _ _	**M 12 C057 01 00 0T _ _**	294x447	70	200	100%

* ABBINARE AL CODICE ARTICOLO UNO DEI KIT PLASTICHE DISPONIBILI NELLA TABELLA SOTTOSTANTE



PIANO REGOLABILE

ART.	Dim. utili mm	H totale mm	kg
M 12 PR25 00 00 01 _ _	351x478	60	70

INSERIBILE DAVANTI ALL'ASTA VERTEBRATA

KIT PLASTICHE
PER CASSETTI
E PIANI ESTRAIBILI



GAMMA COLORI PLASTICHE	**ART.**
MEDITERRANEAN BLUE	**M 10 PLS1 00 00 00 M1**
SKY BLUE	**M 10 PLS1 00 00 00 M2**
GLAMOUR RED	**M 10 PLS1 00 00 00 M3**
RED CARPET	**M 10 PLS1 00 00 00 M4**
JUICY ORANGE	**M 10 PLS1 00 00 00 M5**
SUNNY YELLOW	**M 10 PLS1 00 00 00 M6**
FOREST GREEN	**M 10 PLS1 00 00 00 M7**

kg PORTATA ESTRAZIONE CHIUSURA



ART. M 12 R070 S0 11 35 35

PORTE A BATTENTE CON CILINDRO

PORTE A BATTENTE ALTEZZA TOTALE - REVERSIBILE



H ARMADIO mm	TIPO DI CHIUSURA	ART. CON kit plastiche Dark Grey	ART. SENZA kit plastiche*
600	C0 KEY chiusura a cilindro	M 10 P050 C0 10 00 _ _	M 10 P050 C0 00 00 _ _
	C1 KEY chiusura a cilindro	M 10 P050 C1 10 00 _ _	M 10 P050 C1 00 00 _ _
	C2 KEY chiusura a cilindro	M 10 P050 C2 10 00 _ _	M 10 P050 C2 00 00 _ _
700	C0 KEY chiusura a cilindro	M 10 P060 C0 10 00 _ _	M 10 P060 C0 00 00 _ _
	C1 KEY chiusura a cilindro	M 10 P060 C1 10 00 _ _	M 10 P060 C1 00 00 _ _
	C2 KEY chiusura a cilindro	M 10 P060 C2 10 00 _ _	M 10 P060 C2 00 00 _ _

* ABBINARE AL CODICE ARTICOLO UNO DEI KIT PLASTICHE DISPONIBILI NELLA TABELLA A DESTRA

LA PORTA DEVE ESSERE ASSOCIATA OBBLIGATORIAMENTE AGLI ARMADI CON LA CHIUSURA:
C5 (SENZA SERRATURA) OPPURE **X0** (SENZA ASTA VERTEBRATA E SENZA SERRATURA)

PORTE A BATTENTE ALTEZZA PARZIALE - REVERSIBILE



H INGOMBRO PORTA mm	TIPO DI CHIUSURA	ART. CON kit plastiche Dark Grey	ART. SENZA kit plastiche*
425	C0 KEY chiusura a cilindro	M 10 P042 C0 10 01 _ _	M 10 P042 C0 00 01 _ _
	C1 KEY chiusura a cilindro	M 10 P042 C1 10 01 _ _	M 10 P042 C1 00 01 _ _
	C2 KEY chiusura a cilindro	M 10 P042 C2 10 01 _ _	M 10 P042 C2 00 01 _ _
525	C0 KEY chiusura a cilindro	M 10 P052 C0 10 01 _ _	M 10 P052 C0 00 01 _ _
	C1 KEY chiusura a cilindro	M 10 P052 C1 10 01 _ _	M 10 P052 C1 00 01 _ _
	C2 KEY chiusura a cilindro	M 10 P052 C2 10 01 _ _	M 10 P052 C2 00 01 _ _
625	C0 KEY chiusura a cilindro	M 10 P062 C0 10 01 _ _	M 10 P062 C0 00 01 _ _
	C1 KEY chiusura a cilindro	M 10 P062 C1 10 01 _ _	M 10 P062 C1 00 01 _ _
	C2 KEY chiusura a cilindro	M 10 P062 C2 10 01 _ _	M 10 P062 C2 00 01 _ _

* ABBINARE AL CODICE ARTICOLO UNO DEI KIT PLASTICHE DISPONIBILI NELLA TABELLA A DESTRA

PORTE A BATTENTE CON CODICE NUMERICO



PORTE A BATTENTE ALTEZZA TOTALE - APERTURA SOLO A DESTRA

H ARMADIO mm	TIPO DI CHIUSURA	ART. CON kit plastiche Dark Grey	ART. SENZA kit plastiche*
600	P5 CODE codice numerico	M 10 P050 P5 10 00 _ _	M 10 P050 P5 00 00 _ _
700	P5 CODE codice numerico	M 10 P060 P5 10 00 _ _	M 10 P060 P5 00 00 _ _

* ABBINARE AL CODICE ARTICOLO UNO DEI KIT PLASTICHE DISPONIBILI NELLA TABELLA SOTTOSTANTE

LA PORTA DEVE ESSERE ASSOCIATA OBBLIGATORIAMENTE AGLI ARMADI CON LA CHIUSURA:
C5 (SENZA SERRATURA) OPPURE **X0** (SENZA ASTA VERTEBRATA E SENZA SERRATURA)



PORTE A BATTENTE ALTEZZA PARZIALE - REVERSIBILE

H INGOMBRO PORTA mm	TIPO DI CHIUSURA	ART. CON kit plastiche Dark Grey	ART. SENZA kit plastiche*
425	A4 maniglia senza tastierino	M 10 P042 A4 10 01 _ _	M 10 P042 A4 00 01 _ _
525	A4 maniglia senza tastierino	M 10 P052 A4 10 01 _ _	M 10 P052 A4 00 01 _ _
625	A4 maniglia senza tastierino	M 10 P062 A4 10 01 _ _	M 10 P062 A4 00 01 _ _

* ABBINARE AL CODICE ARTICOLO UNO DEI KIT PLASTICHE DISPONIBILI NELLA TABELLA SOTTOSTANTE

LA PORTA DEVE ESSERE ASSOCIATA OBBLIGATORIAMENTE AGLI ARMADI CON LE CHIUSURE:
UTILIZZARE LA SERRATURA **T2** PER L'ARMADIO SENZA RUOTE
UTILIZZARE LA SERRATURA **A1** PER L'ARMADIO CON RUOTE

TELECOMANDO



ART.	
M 00 VRC0 00 00 00 00	Modulo ricevitore con telecomando
M 00 VRC0 00 00 01 00	Telecomando aggiuntivo

KIT PLASTICHE
PER PORTE A BATTENTE



GAMMA COLORI PLASTICHE	ART. KEY	ART. CODE
MEDITERRANEAN BLUE	M 00 PLS0 00 00 20 M1	M 00 PLS0 00 00 21 M1
SKY BLUE	M 00 PLS0 00 00 20 M2	M 00 PLS0 00 00 21 M2
GLAMOUR RED	M 00 PLS0 00 00 20 M3	M 00 PLS0 00 00 21 M3
RED CARPET	M 00 PLS0 00 00 20 M4	M 00 PLS0 00 00 21 M4
JUICY ORANGE	M 00 PLS0 00 00 20 M5	M 00 PLS0 00 00 21 M5
SUNNY YELLOW	M 00 PLS0 00 00 20 M6	M 00 PLS0 00 00 21 M6
FOREST GREEN	M 00 PLS0 00 00 20 M7	M 00 PLS0 00 00 21 M7

MASTER 408x573 mm



PIANO SUPERIORE A 3 BORDI

ART.	dim. mm
M 12 T023 AG 00 31 07	408x573x23 H

Piano rivestito in pvc per ARMADIO SINGOLO. Colore nero



PIANO SUPERIORE A 4 BORDI

ART.	dim. mm
M 12 T023 AG 00 41 07	408x573x23 H

Piano rivestito in pvc per ARMADIO SINGOLO. Colore nero



ART. M 00 T023 AG 00 F0 00
FORATURA PIANO SUPERIORE DELL'ARMADIO
PER IL FISSAGGIO DEL PIANO A 4 BORDI



PIANO SUPERIORE IN MULTIPLEX

ART.	dim. mm
M 12 T040 MU 00 01 00	408x573x40 H

Per ARMADIO SINGOLO



PIANO SUPERIORE IN MDF DIM. 408x573x32 mm H

ART.	rifiniture	per armadio
M 12 T030 MD GM 21 07	1 profilo laterale	finale dx o sx

Piano in MDF con copertura in gomma antiolio. Colore nero



RIFINITURA
GOMMA
ANTIOLIO



PIANO SUPERIORE IN MDF DIM. 408x573x32 mm H

ART.	rifiniture	per armadio
M 12 T030 MD GM 11 07	-	centrale

Piano in MDF con copertura in gomma antiolio. Colore nero



APPLICAZIONE
PIANO IN MDF



PIANO SUPERIORE IN MDF DIM. 408x573x32 mm H

ART.	rifiniture	per armadio
M 12 T030 MD GM 01 07	2 profili laterali	singolo

Piano in MDF con copertura in gomma antiolio. Colore nero



ART. M 00 T030 MD 00 F0 00
FORATURA PIANO SUPERIORE DELL'ARMADIO PER IL FISSAGGIO DEL
PIANO IN MDF E DEL PIANO IN MULTIPLEX
COMPRENSIVO DI VITI PER IL FISSAGGIO



ZOCCOLO DI RIALZO ALTEZZA 50 mm

ART.	dim. mm
M 12 Z050 00 00 00 _ _	406x572x50 H



ZOCCOLO DI RIALZO ALTEZZA 100 mm

ART.	dim. mm
M 12 Z100 00 00 00 _ _	406x572x100 H



MASTER 408x573 mm

RUOTA FISSA IN GOMMA STANDARD

ART.	Ø mm	portata armadio kg	C mm
C RG BAC11 100	100	170	128
C RG BAC12 125	125	245	155



RUOTA GIREVOLE CON FRENO IN GOMMA STANDARD

ART.	Ø mm	portata armadio kg	C mm
C RG DAC11 100	100	170	128
C RG DAC12 125	125	245	155



RUOTA FISSA IN NYLON

ART.	Ø mm	portata armadio kg	C mm
C RN BAD10 100	100	320	128
C RN BAD11 125	125	400	155



RUOTA GIREVOLE CON FRENO IN NYLON

ART.	Ø mm	portata armadio kg	C mm
C RN DAD10 100	100	320	128
C RN DAD11 125	125	400	155



RICAMBI - FISSAGGIO

SERRATURA DI RICAMBIO

ART. M 00 CSR0 8800 00 00

Serratura di ricambio con due chiavi



CHIAVE DI RICAMBIO

ART. M 00 CF00 0000 00 00



Specificare sempre il numero indicato nella serratura a cilindro dove si vuole sostituire la chiave

PASSEPARTOUT

ART. M 00 PF.. 0000 00 00

Disponibile in 23 serie, con numerazione da F 01 a F 23.

Passepartout serie F 01	ART. M 00 PF01 00 00 00 00
Passepartout serie F 02	ART. M 00 PF02 00 00 00 00
Passepartout serie F ..	ART. M 00 PF.. 00 00 00 00

SET FISSAGGIO TRA ARMADI

ART. M 00 FIS0 00 00 00 99

Set di fissaggio armadio-armadio con 4 viti complete di dadi M8

ART. M 00 SVR0 00 00 00 99

Foratura e viteria per il fissaggio dei due armadi sovrapposti

SET DI FISSAGGIO A PAVIMENTO



ART. F AG 9200 00 99

Coppia staffe zincate per il fissaggio a pavimento dell'armadio

ART. F AG 9204 00 99

2 tasselli "HILTI" adatti per pavimenti in calcestruzzo non fessurato maggiore o uguale alla classe C20/25
Trazione consigliata del tassello: 2.9 kN
Diametro tassello: Ø 6 mm



MANIGLIA DI RICAMBIO

ART. M 00 PLS0 0000 22 M0

Maniglia di ricambio per porte disponibile in colore Dark Grey.



ALTRI COLORI A RICHIESTA

GLI ARMADI DEVONO ESSERE FISSATI A PAVIMENTO O A PARETE
SE SOVRAPPOSTI DEVONO ESSERE FISSATI OBBLIGATORIAMENTE A PARETE E LA LORO PORTATA DIVISA PER DUE



MASTER 408x573 mm

Born To Be Extreme

ARMADIO VUOTO senza asta vertebrata e senza chiusura



H 400 mm
H utile 300 mm

M 12 A040 X0 10 00 _ _



H 600 mm
H utile 500 mm

M 12 A060 X0 10 00 _ _



H 700 mm
H utile 600 mm

M 12 A070 X0 10 00 _ _



H 800 mm
H utile 700 mm

M 12 A080 X0 10 00 _ _



H 1000 mm
H utile 900 mm

M 12 A100 X0 10 00 _ _

ASTA VERTEBRATA



L'asta vertebrata è composta da un profilo in alluminio estruso forato a passo 25 mm per l'inserimento della molla antiribaltamento. L'asta antiribaltamento viene fornita completa di accessori in plastica e struttura superiore predisposta per la chiusura a cilindro o elettronica.

ART.	H utile inserimento cassetti mm
M 00 V030 00 00 00 00	300
M 00 V050 00 00 00 00	500
M 00 V060 00 00 00 00	600
M 00 V070 00 00 00 00	700
M 00 V075 00 00 00 00	750
M 00 V090 00 00 00 00	900

CHIUSURA CON CILINDRO (KEY)



CHIUSURA CON CILINDRO COMPLETA DI:
- 1 serratura a cilindro con 2 chiavi
- 1 filo in acciaio con guaina
- 1 gruppo percussore anteriore
- 1 gruppo cursore posteriore

ART.		
M 12 V000 C0 00 00 00	C0	CHIUSURA A CILINDRO CON NUMERAZIONE DIVERSA
M 12 V000 C1 00 00 00	C1	CHIUSURA A CILINDRO PER GRUPPI DI 160 NUMERI
M 12 V000 C2 00 00 00	C2	CHIUSURA A CILINDRO CON NUMERAZIONE UGUALE

kg PORTATA

For Experts Only

CHIUSURA CON CODICE NUMERICO (CODE)



ART.		
M 12 V000 E2 00 00 00	E2	APERTURA/CHIUSURA ASTA (alimentazione a batteria)
M 12 V000 E5 00 00 00	E5	APERTURA/CHIUSURA ASTA (alimentazione da rete elettrica)
M 12 V000 T2 00 00 00	T2	APERTURA/CHIUSURA ASTA + PORTA (alimentazione a batteria)
M 12 V000 T3 00 00 00	T3	APERTURA/CHIUSURA ASTA + PORTA (alimentazione da rete elettrica)

ART. TELECOMANDO	
M 00 VRC0 00 00 00 00	Modulo ricevitore con telecomando
M 00 VRC0 00 00 01 00	Telecomando aggiuntivo



PIANI PER SERRATURE E PIANI REGOLABILI

PIANO SUPERIORE PER SERRATURE



ART.	H frontale mm	kg
M 12 PS46 00 10 00 _ _	46	150

Dim. mm 357x571x46 h

PIANO INFERIORE PER SERRATURE



ART.	H frontale mm	kg
M 12 PS46 10 10 00 _ _	46	150

Dim. mm 357x571x46 h

PIANO REGOLABILE



ART.	H totale mm	kg
M 12 PR25 00 00 01 _ _	60	70

Dim. utili mm 351x478x60 h

PIANO REGOLABILE FESSURATO



ART.	H frontale mm	kg
M 12 PR35 10 00 01 _ _	35	100

Dim. mm 357x568x35 h

18x27 EH

MATERIALE DI SEPARAZIONE

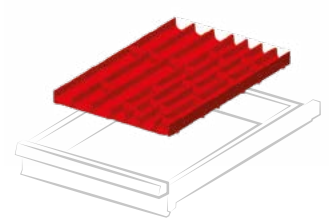

ART.	per altezza frontale mm
F FH 8205 02 00	50 - 300

Set composto da: 3 divisori 4 canali, 3 divisori 3 canali, 16 divisori trasversali 36 mm, 7 divisori trasversali 47 mm

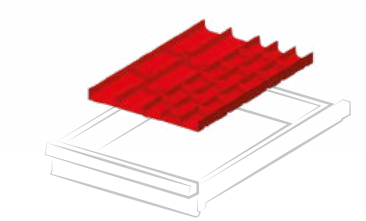

ART.	per altezza frontale mm
F FH 8205 03 00	50 - 300

Set composto da: 3 divisori 3 canali, 3 divisori 2 canali, 15 divisori trasversali 47 mm, 8 divisori trasversali 73 mm

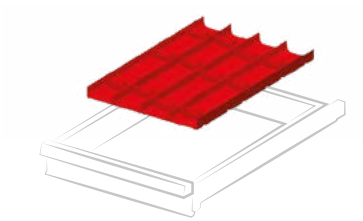

ART.	per altezza frontale mm
F FH 8205 04 00	50 - 300

Set composto da: 6 divisori 2 canali, 18 divisori trasversali 73 mm



ART.	per altezza frontale mm
F FH 8005 08 00	50
F FH 8007 08 00	75
F FH 8010 08 00	100 - 125
F FH 8015 08 00	150
F FH 8020 08 00	200 - 250
F FH 8030 08 00	300

Set composto da: 1 divisorio longitudinale fessurato 455 mm, 2 divisori trasversali 149 mm



ART.	per altezza frontale mm
F FH 8005 09 00	50
F FH 8007 09 00	75
F FH 8010 09 00	100 - 125
F FH 8015 09 00	150

Set composto da: 2 divisori longitudinali fessurati 455 mm, 6 divisori trasversali 98 mm

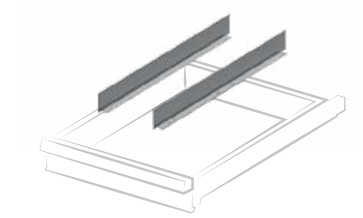

ART.	per altezza frontale mm
F FH 8405 13 00	50
F FH 8407 13 00	75
F FH 8410 13 00	100 - 125
F FH 8415 13 00	150
F FH 8420 13 00	200 - 250

Set composto da: 2 divisori longitudinali non fessurati 455 mm

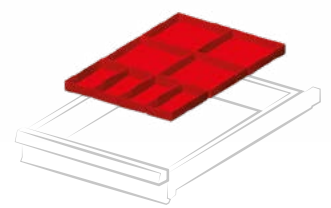

ART.	per altezza frontale mm
F FH 8205 18 00	50
F FH 8207 18 00	75
F FH 8210 18 00	100 - 125

Set composto da: 4 cassette divisorio 150x75 mm, 4 cassette divisorio 150x150 mm

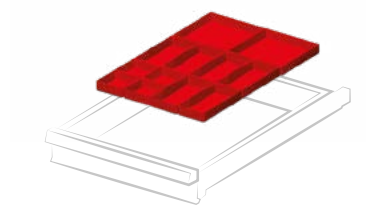

ART.	per altezza frontale mm
F FH 8205 17 00	50
F FH 8207 17 00	75

Set composto da: 4 cassette divisorio 75x75 mm, 6 cassette divisorio 150x75 mm, 2 cassette divisorio 150x150 mm

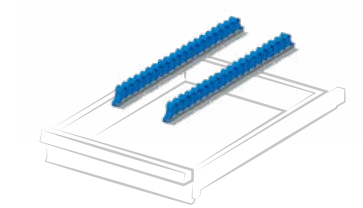

ART.	per altezza frontale mm
F FH 8605 19 00	50 - 300

Set composto da: 2 supporti multiuso 440 mm

CONFIGURA IL CASSETTO FAMI CON UTENSILI BETA

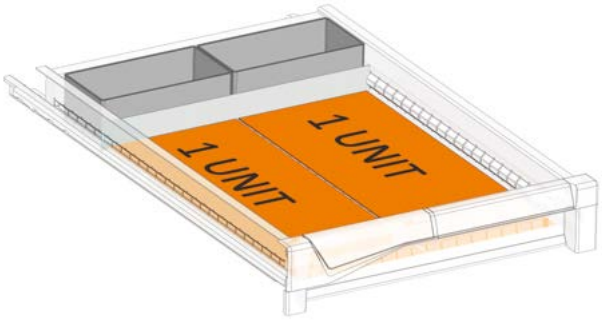

ART. F FH 0707 50 07
Set predisposizione cassetto per termoformati Beta composto da:
n. 2 F HC 6471 00 07
n. 1 F HA 3160 00 00

1 unit = 1 termoformato Beta 367x147 mm
2 unit = 1 termoformato Beta 367x294 mm

ESEMPI DI UTILIZZO TERMOFORMATO

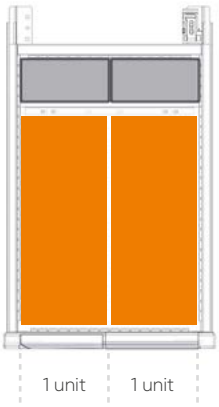

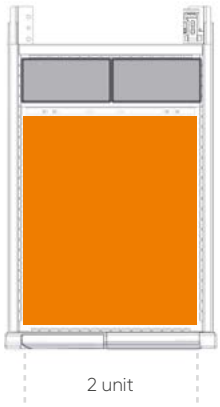



MASTER 561x573 mm

Gamma colori ACCIAIO

GRIGIO RAL 7000 .01

VERDE RAL 6011 .02

BLU RAL 5012 .04

GRIGIO RAL 7035 .08

BIANCO GRIGIASTRO RAL 9002 .1F

ROSSO RUBINO RAL 3003 .1G

BLU GENZIANA RAL 5010 .34

BIANCO PURO RAL 9010 .35

GRIGIO ANTRACITE RAL 7016 .39

BLU CAPRI RAL 5019 .48



- **ART. M 22 A100 C0 10 AZ 04**
  H = 1000 mm - 7 cassetti

Gamma colori PLASTICHE

DARK GREY .M0

MEDITERRANEAN BLUE .M1

SKY BLUE .M2

GLAMOUR RED .M3

RED CARPET .M4

JUICE ORANGE .M5

SUNNY YELLOW .M6

FOREST GREEN .M7

LEGENDA

PORTATA CASSETTO/ PIANO

ESTRAZIONE CASSETTO/ PIANO

CHIUSURA ARMADIO

! LE PORTATE SONO NETTE E SI RIFERISCONO A PESI UNIFORMEMENTE DISTRIBUITI.

H 400 mm



ART.		kg		
M 22 A040 C0 10 04 04	50-75-100	100-96-92%	key	
M 22 A040 E2 10 04 04	50-75-100	100-96-92%	code	

H 400 mm



ART.		kg		
M 22 A040 C0 10 02 04	50-75-100	100-96-92%	key	
M 22 A040 E2 10 02 04	50-75-100	100-96-92%	code	

H 600 mm



ART.		kg		
M 22 A060 C0 10 20 04	50-75-100	100-96-92%	key	
M 22 A060 E2 10 20 04	50-75-100	100-96-92%	code	

H 600 mm



porta 425 mm profondità 598 mm

ART.		kg		
M 22 A060 C0 10 17 04	50-75-100	100-96-92%	key	
M 22 A060 T2 10 17 04	50-75-100	100-96-92%	code	

H 700 mm



ART.		kg		
M 22 A070 C0 10 31 04	50-75-100	100-96-92%	key	
M 22 A070 E2 10 31 04	50-75-100	100-96-92%	code	

H 700 mm



porta 425 mm profondità 598 mm

ART.		kg		
M 22 A070 C0 10 30 04	50-75-100	100-96-92%	key	
M 22 A070 T2 10 30 04	50-75-100	100-96-92%	code	

MASTER 561x573 mm

H 800 mm



ART.	kg		
M 22 A080 C0 10 54 04	50-75-100	100-96-92%	key
M 22 A080 E2 10 54 04	50-75-100	100-96-92%	code

H 800 mm



ART.	kg		
M 22 A080 C0 10 56 04	50-75-100	100-96-92%	key
M 22 A080 E2 10 56 04	50-75-100	100-96-92%	code

H 850 mm



ART.	kg		
M 22 A085 C0 10 93 04	50-75-100	100-96-92%	key
M 22 A085 E2 10 93 04	50-75-100	100-96-92%	code

H 850 mm



ART.	kg		
M 22 A085 C0 10 94 04	50-75-100	100-96-92%	key
M 22 A085 E2 10 94 04	50-75-100	100-96-92%	code

H 850 mm



ART.	kg		
M 22 A085 C0 10 95 04	50-75-100	100-96-92%	key
M 22 A085 E2 10 95 04	50-75-100	100-96-92%	code

H 850 mm



porta 425 mm profondità 598 mm

ART.	kg		
M 22 A085 C0 10 97 04	50-75-100	100-96-92%	key
M 22 A085 T2 10 97 04	50-75-100	100-96-92%	code

kg PORTATA ESTRAZIONE CHIUSURA

H 1000 mm



ART.		kg		
M 22 A100 C0 10 AZ 04	50-75-100	100-96-92%	key	
M 22 A100 E2 10 AZ 04	50-75-100	100-96-92%	code	

H 1000 mm



porta 625 mm — profondità 598 mm

ART.		kg		
M 22 A100 C0 10 BD 04	50-75-100	100-96-92%	key	
M 22 A100 T2 10 BD 04	50-75-100	100-96-92%	code	



ART. M 22 A100 T2 16 BC 48

MASTER 587x647 mm

H 818 mm



ART.		kg		
M 22 R060 S0 10 20 04	50-75-100	100-96-92%	key	
M 22 R060 P2 10 20 04	50-75-100	100-96-92%	code	

Portata armadio 235 kg - Altezza armadio senza ruote mm 663

H 818 mm



ART.		kg		
M 22 R060 S0 10 21 04	50-75-100	100-96-92%	key	
M 22 R060 P2 10 21 04	50-75-100	100-96-92%	code	

Portata armadio 235 kg - Altezza armadio senza ruote mm 663

H 918 mm



ART.		kg		
M 22 R070 S0 10 31 04	50-75-100	100-96-92%	key	
M 22 R070 P2 10 31 04	50-75-100	100-96-92%	code	

Portata armadio 235 kg - Altezza armadio senza ruote mm 763

H 918 mm



ART.		kg		
M 22 R070 S0 10 32 04	50-75-100	100-96-92%	key	
M 22 R070 P2 10 32 04	50-75-100	100-96-92%	code	

Portata armadio 235 kg - Altezza armadio senza ruote mm 763

2 ruote girevoli con freno in gomma standard Ø 125 mm
2 ruote fisse in gomma standard Ø 125 mm

kg PORTATA ESTRAZIONE CHIUSURA

H 1018 mm



ART.		kg		
M 22 R080 S0 10 54 04	50-75-100	100-96-92%	key	
M 22 R080 P2 10 54 04	50-75-100	100-96-92%	code	

Portata armadio 235 kg - Altezza armadio senza ruote mm 863

H 1018 mm



ART.		kg		
M 22 R080 S0 10 56 04	50-75-100	100-96-92%	key	
M 22 R080 P2 10 56 04	50-75-100	100-96-92%	code	

Portata armadio 235 kg - Altezza armadio senza ruote mm 863

H 1068 mm



ART.		kg		
M 22 R085 S0 10 93 04	50-75-100	100-96-92%	key	
M 22 R085 P2 10 93 04	50-75-100	100-96-92%	code	

Portata armadio 235 kg - Altezza armadio senza ruote mm 913

H 1068 mm



ART.		kg		
M 22 R085 S0 10 94 04	50-75-100	100-96-92%	key	
M 22 R085 P2 10 94 04	50-75-100	100-96-92%	code	

Portata armadio 235 kg - Altezza armadio senza ruote mm 913

2 ruote girevoli con freno in gomma standard Ø 125 mm
2 ruote fisse in gomma standard Ø 125 mm

MASTER 587x647 mm

H 1218 mm



ART.		kg			
M 22 R100 S0 10 AY 04	50-75-100	100-96-92%	key		
M 22 R100 P2 10 AY 04	50-75-100	100-96-92%	code		

Portata armadio 235 kg - Altezza armadio senza ruote mm 1063

H 1218 mm



ART.		kg			
M 22 R100 S0 10 AZ 04	50-75-100	100-96-92%	key		
M 22 R100 P2 10 AZ 04	50-75-100	100-96-92%	code		

Portata armadio 235 kg - Altezza armadio senza ruote mm 1063

2 ruote girevoli con freno in gomma standard Ø 125 mm
2 ruote fisse in gomma standard Ø 125 mm



ART. M ZA 0600 00 00 00 PA

kg PORTATA ESTRAZIONE CHIUSURA



ART. M 22 A100 T2 16 BC 48

ART. M 22 R070 P2 10 NE 1F

MASTER 561x573 mm

CONFIGURA IL TUO ARMADIO

	SCEGLI l'altezza	SCEGLI la chiusura		SCEGLI il colore
M22	A040	C5	10 00	01

ARMADIO VUOTO



Portata corpo armadio 3100 kg

	ALTEZZA		CHIUSURA		COLORE	
M22	A040	400 mm (utile 300 mm)	X0	senza asta e senza serratura	01	RAL 7000
	A060	600 mm (utile 500 mm)	C5*	senza serratura	02	RAL 6011
	A070	700 mm (utile 600 mm)	C0*	KEY chiusura a cilindro	1G	RAL 3003
	A080	800 mm (utile 700 mm)	C1*	KEY chiusura a cilindro	1F	RAL 9002
	A085	850 mm (utile 750 mm)	C2*	KEY chiusura a cilindro	48	RAL 5019
	A100	1000 mm (utile 900 mm)	E2*	CODE codice numerico	39	RAL 7016
	A150	1500 mm (utile 1400 mm)	T2*	CODE codice numerico	04	RAL 5012
	A200	2000 mm (utile 1900 mm)			08	RAL 7035
					35	RAL 9010
				10 00	34	RAL 5010

*COMPLETO DI ASTA VERTEBRATA

ARMADIO VUOTO predisposto per ruote



	ALTEZZA		CHIUSURA		COLORE	
M22	R060	663 mm (utile 500 mm)	S0	KEY chiusura a cilindro	01	RAL 7000
	R070	763 mm (utile 600 mm)	S1	KEY chiusura a cilindro	02	RAL 6011
	R080	863 mm (utile 700 mm)	S2	KEY chiusura a cilindro	1G	RAL 3003
	R085	913 mm (utile 750 mm)	P2	CODE codice numerico	1F	RAL 9002
	R100	1063 mm (utile 900 mm)	A1	CODE codice numerico	48	RAL 5019
					39	RAL 7016
					04	RAL 5012
					08	RAL 7035
					35	RAL 9010
				10 00	34	RAL 5010

COMPLETO DI ASTA VERTEBRATA, PIANO A 4 BORDI CON COPERTURA IN PVC, COPPIA MANIGLIE, COPPIA PIASTRE
Dim. ingombro mm 587x647

kg PORTATA ESTRAZIONE CHIUSURA



CASSETTI AD ESTRAZIONE FLESSIBILE

ART. CON kit plastiche Dark Grey	**ART.** SENZA kit plastiche*	Dim. utili mm	H frontale mm	kg	
M 22 C050 01 10 0F _ _	M 22 C050 01 00 0F _ _	447x447x31 H	50	50 - 75 - 100	100% - 96% - 92%
M 22 C075 01 10 0F _ _	M 22 C075 01 00 0F _ _	447x447x56 H	75	50 - 75 - 100	100% - 96% - 92%
M 22 C100 01 10 0F _ _	M 22 C100 01 00 0F _ _	447x447x81 H	100	50 - 75 - 100	100% - 96% - 92%
M 22 C125 01 10 0F _ _	M 22 C125 01 00 0F _ _	447x447x106 H	125	50 - 75 - 100	100% - 96% - 92%
M 22 C150 01 10 0F _ _	M 22 C150 01 00 0F _ _	447x447x131 H	150	50 - 75 - 100	100% - 96% - 92%
M 22 C200 01 10 0F _ _	M 22 C200 01 00 0F _ _	447x447x181 H	200	50 - 75 - 100	100% - 96% - 92%
M 22 C250 01 10 0F _ _	M 22 C250 01 00 0F _ _	447x447x231 H	250	50 - 75 - 100	100% - 96% - 92%
M 22 C300 01 10 0F _ _	M 22 C300 01 00 0F _ _	447x447x281 H	300	50 - 75 - 100	100% - 96% - 92%

* ABBINARE AL CODICE ARTICOLO UNO DEI KIT PLASTICHE DISPONIBILI NELLA TABELLA SOTTOSTANTE



CASSETTI AD ESTRAZIONE TELESCOPICA

ART. CON kit plastiche Dark Grey	**ART.** SENZA kit plastiche*	Dim. utili mm	H frontale mm	kg	
M 22 C075 01 10 0T _ _	M 22 C075 01 00 0T _ _	447x447x56 H	75	200	100%
M 22 C100 01 10 0T _ _	M 22 C100 01 00 0T _ _	447x447x81 H	100	200	100%
M 22 C125 01 10 0T _ _	M 22 C125 01 00 0T _ _	447x447x106 H	125	200	100%
M 22 C150 01 10 0T _ _	M 22 C150 01 00 0T _ _	447x447x131 H	150	200	100%
M 22 C200 01 10 0T _ _	M 22 C200 01 00 0T _ _	447x447x181 H	200	200	100%
M 22 C250 01 10 0T _ _	M 22 C250 01 00 0T _ _	447x447x231 H	250	200	100%
M 22 C300 01 10 0T _ _	M 22 C300 01 00 0T _ _	447x447x281 H	300	200	100%

* ABBINARE AL CODICE ARTICOLO UNO DEI KIT PLASTICHE DISPONIBILI NELLA TABELLA SOTTOSTANTE

KIT PLASTICHE
PER CASSETTI E PIANI ESTRAIBILI



GAMMA COLORI PLASTICHE	**ART.**
MEDITERRANEAN BLUE	M 20 PLS1 00 00 00 M1
SKY BLUE	M 20 PLS1 00 00 00 M2
GLAMOUR RED	M 20 PLS1 00 00 00 M3
RED CARPET	M 20 PLS1 00 00 00 M4
JUICY ORANGE	M 20 PLS1 00 00 00 M5
SUNNY YELLOW	M 20 PLS1 00 00 00 M6
FOREST GREEN	M 20 PLS1 00 00 00 M7

MASTER 561x573 mm



PIANI ESTRAIBILI AD ESTRAZIONE FLESSIBILE

ART. CON kit plastiche Dark Grey	**ART.** SENZA kit plastiche*	Dim. utili mm	H frontale mm	kg		
M 22 C057 01 10 0F _ _	**M 22 C057 01 00 0F** _ _	447x447	70	50 - 75 - 100	100% - 96% - 92%	

* ABBINARE AL CODICE ARTICOLO UNO DEI KIT PLASTICHE DISPONIBILI NELLA TABELLA SOTTOSTANTE



PIANI ESTRAIBILI AD ESTRAZIONE TELESCOPICA

ART. CON kit plastiche Dark Grey	**ART.** SENZA kit plastiche*	Dim. utili mm	H frontale mm	kg	
M 22 C057 01 10 0T _ _	**M 22 C057 01 00 0T** _ _	447x447	70	200	100%

* ABBINARE AL CODICE ARTICOLO UNO DEI KIT PLASTICHE DISPONIBILI NELLA TABELLA SOTTOSTANTE



PIANO REGOLABILE

ART.	Dim. utili mm	H totale mm	kg	
M 22 PR25 00 00 01 _ _	504x478	60	70	

INSERIBILE DAVANTI ALL'ASTA VERTEBRATA

KIT PLASTICHE
PER CASSETTI E PIANI ESTRAIBILI



GAMMA COLORI PLASTICHE	**ART.**	
MEDITERRANEAN BLUE	**M 20 PLS1 00 00 00 M1**	
SKY BLUE	**M 20 PLS1 00 00 00 M2**	
GLAMOUR RED	**M 20 PLS1 00 00 00 M3**	
RED CARPET	**M 20 PLS1 00 00 00 M4**	
JUICY ORANGE	**M 20 PLS1 00 00 00 M5**	
SUNNY YELLOW	**M 20 PLS1 00 00 00 M6**	
FOREST GREEN	**M 20 PLS1 00 00 00 M7**	

kg PORTATA ESTRAZIONE CHIUSURA



ART. M 22 A150 C0 11 NA 50

MASTER 561x573 mm

PORTE A BATTENTE CON CILINDRO



PORTE A BATTENTE ALTEZZA TOTALE - REVERSIBILE

H ARMADIO mm	TIPO DI CHIUSURA	ART. CON kit plastiche Dark Grey	ART. SENZA kit plastiche*
600	C0 KEY chiusura a cilindro	M 20 P050 C0 10 00 _ _	M 20 P050 C0 00 00 _ _
	C1 KEY chiusura a cilindro	M 20 P050 C1 10 00 _ _	M 20 P050 C1 00 00 _ _
	C2 KEY chiusura a cilindro	M 20 P050 C2 10 00 _ _	M 20 P050 C2 00 00 _ _
700	C0 KEY chiusura a cilindro	M 20 P060 C0 10 00 _ _	M 20 P060 C0 00 00 _ _
	C1 KEY chiusura a cilindro	M 20 P060 C1 10 00 _ _	M 20 P060 C1 00 00 _ _
	C2 KEY chiusura a cilindro	M 20 P060 C2 10 00 _ _	M 20 P060 C2 00 00 _ _

* ABBINARE AL CODICE ARTICOLO UNO DEI KIT PLASTICHE DISPONIBILI NELLA TABELLA A DESTRA

LA PORTA DEVE ESSERE ASSOCIATA OBBLIGATORIAMENTE AGLI ARMADI CON LA CHIUSURA:
C5 (SENZA SERRATURA) OPPURE **X0** (SENZA ASTA VERTEBRATA E SENZA SERRATURA)



PORTE A BATTENTE ALTEZZA PARZIALE - REVERSIBILE

H INGOMBRO PORTA mm	TIPO DI CHIUSURA	ART. CON kit plastiche Dark Grey	ART. SENZA kit plastiche*
425	C0 KEY chiusura a cilindro	M 20 P042 C0 10 01 _ _	M 20 P042 C0 00 01 _ _
	C1 KEY chiusura a cilindro	M 20 P042 C1 10 01 _ _	M 20 P042 C1 00 01 _ _
	C2 KEY chiusura a cilindro	M 20 P042 C2 10 01 _ _	M 20 P042 C2 00 01 _ _
525	C0 KEY chiusura a cilindro	M 20 P052 C0 10 01 _ _	M 20 P052 C0 00 01 _ _
	C1 KEY chiusura a cilindro	M 20 P052 C1 10 01 _ _	M 20 P052 C1 00 01 _ _
	C2 KEY chiusura a cilindro	M 20 P052 C2 10 01 _ _	M 20 P052 C2 00 01 _ _
625	C0 KEY chiusura a cilindro	M 20 P062 C0 10 01 _ _	M 20 P062 C0 00 01 _ _
	C1 KEY chiusura a cilindro	M 20 P062 C1 10 01 _ _	M 20 P062 C1 00 01 _ _
	C2 KEY chiusura a cilindro	M 20 P062 C2 10 01 _ _	M 20 P062 C2 00 01 _ _

* ABBINARE AL CODICE ARTICOLO UNO DEI KIT PLASTICHE DISPONIBILI NELLA TABELLA A DESTRA

PORTE A BATTENTE CON CODICE NUMERICO

PORTE A BATTENTE ALTEZZA TOTALE - APERTURA SOLO A DESTRA



H ARMADIO mm	TIPO DI CHIUSURA	ART. CON kit plastiche Dark Grey	ART. SENZA kit plastiche*
600	P5 CODE codice numerico	M 20 P050 P5 10 00 _ _	M 20 P050 P5 00 00 _ _
700	P5 CODE codice numerico	M 20 P060 P5 10 00 _ _	M 20 P060 P5 00 00 _ _

* ABBINARE AL CODICE ARTICOLO UNO DEI KIT PLASTICHE DISPONIBILI NELLA TABELLA SOTTOSTANTE

LA PORTA DEVE ESSERE ASSOCIATA OBBLIGATORIAMENTE AGLI ARMADI CON LA CHIUSURA:
C5 (SENZA SERRATURA) OPPURE **X0** (SENZA ASTA VERTEBRATA E SENZA SERRATURA)

PORTE A BATTENTE ALTEZZA PARZIALE - REVERSIBILE



H INGOMBRO PORTA mm	TIPO DI CHIUSURA	ART. CON kit plastiche Dark Grey	ART. SENZA kit plastiche*
425	A4 maniglia senza tastierino	M 20 P042 A4 10 01 _ _	M 20 P042 A4 00 01 _ _
525	A4 maniglia senza tastierino	M 20 P052 A4 10 01 _ _	M 20 P052 A4 00 01 _ _
625	A4 maniglia senza tastierino	M 20 P062 A4 10 01 _ _	M 20 P062 A4 00 01 _ _

* ABBINARE AL CODICE ARTICOLO UNO DEI KIT PLASTICHE DISPONIBILI NELLA TABELLA SOTTOSTANTE

LA PORTA DEVE ESSERE ASSOCIATA OBBLIGATORIAMENTE AGLI ARMADI CON LE CHIUSURE:
UTILIZZARE LA SERRATURA **T2** PER L'ARMADIO SENZA RUOTE
UTILIZZARE LA SERRATURA **A1** PER L'ARMADIO CON RUOTE

TELECOMANDO



ART.	
M 00 VRC0 00 00 00 00	Modulo ricevitore con telecomando
M 00 VRC0 00 00 01 00	Telecomando aggiuntivo

KIT PLASTICHE
PER PORTE A BATTENTE



GAMMA COLORI PLASTICHE	ART. KEY	ART. CODE
MEDITERRANEAN BLUE	M 00 PLS0 00 00 20 M1	M 00 PLS0 00 00 21 M1
SKY BLUE	M 00 PLS0 00 00 20 M2	M 00 PLS0 00 00 21 M2
GLAMOUR RED	M 00 PLS0 00 00 20 M3	M 00 PLS0 00 00 21 M3
RED CARPET	M 00 PLS0 00 00 20 M4	M 00 PLS0 00 00 21 M4
JUICY ORANGE	M 00 PLS0 00 00 20 M5	M 00 PLS0 00 00 21 M5
SUNNY YELLOW	M 00 PLS0 00 00 20 M6	M 00 PLS0 00 00 21 M6
FOREST GREEN	M 00 PLS0 00 00 20 M7	M 00 PLS0 00 00 21 M7

MASTER 561x573 mm



PIANO SUPERIORE A 3 BORDI

ART.	dim. mm
M 22 T023 AG 00 31 07	561x573x23 H

Piano rivestito in pvc per ARMADIO SINGOLO. Colore nero



PIANO SUPERIORE A 4 BORDI

ART.	dim. mm
M 22 T023 AG 00 41 07	561x573x23 H

Piano rivestito in pvc per ARMADIO SINGOLO. Colore nero

ART. M 00 T023 AG 00 F0 00
FORATURA PIANO SUPERIORE DELL'ARMADIO
PER IL FISSAGGIO DEL PIANO A 4 BORDI



PIANO SUPERIORE IN MULTIPLEX

ART.	dim. mm
M 22 T040 MU 00 01 00	561x573x40 H

Per ARMADIO SINGOLO



PIANO SUPERIORE IN MDF DIM. 561x573x32 mm H

ART.	rifiniture	per armadio
M 22 T030 MD GM 21 07	1 profilo laterale	finale dx o sx

Piano in MDF con copertura in gomma antiolio. Colore nero



PIANO SUPERIORE IN MDF DIM. 561x573x32 mm H

ART.	rifiniture	per armadio
M 22 T030 MD GM 11 07	-	centrale

Piano in MDF con copertura in gomma antiolio. Colore nero



PIANO SUPERIORE IN MDF DIM. 561x573x32 mm H

ART.	rifiniture	per armadio
M 22 T030 MD GM 01 07	2 profili laterali	singolo

Piano in MDF con copertura in gomma antiolio. Colore nero

ART. M 00 T030 MD 00 F0 00
FORATURA PIANO SUPERIORE DELL'ARMADIO PER IL FISSAGGIO DEL
PIANO IN MDF E DEL PIANO IN MULTIPLEX
COMPRENSIVO DI VITI PER IL FISSAGGIO



RIFINITURA
GOMMA
ANTIOLIO



APPLICAZIONE
PIANO IN MDF



ZOCCOLO DI RIALZO ALTEZZA 50 mm

ART.	dim. mm
M 22 Z050 00 00 00 _ _	559x572x50 H



ZOCCOLO DI RIALZO ALTEZZA 100 mm

ART.	dim. mm
M 22 Z100 00 00 00 _ _	559x572x100 H

RUOTA FISSA IN GOMMA STANDARD

ART.	Ø mm	portata armadio kg	C mm
C RG BAC11 100	100	160	128
C RG BAC12 125	125	235	155



RUOTA GIREVOLE CON FRENO IN GOMMA STANDARD

ART.	Ø mm	portata armadio kg	C mm
C RG DAC11 100	100	160	128
C RG DAC12 125	125	235	155



RUOTA FISSA IN NYLON

ART.	Ø mm	portata armadio kg	C mm
C RN BAD10 100	100	310	128
C RN BAD11 125	125	400	155



RUOTA GIREVOLE CON FRENO IN NYLON

ART.	Ø mm	portata armadio kg	C mm
C RN DAD10 100	100	310	128
C RN DAD11 125	125	400	155



Ricambi - Fissaggio

SERRATURA DI RICAMBIO

ART. M 00 CSR0 8800 00 00

Serratura di ricambio con due chiavi



CHIAVE DI RICAMBIO

ART. M 00 CF00 0000 00 00



Specificare sempre il numero indicato nella serratura a cilindro dove si vuole sostituire la chiave

PASSEPARTOUT

ART. M 00 PF.. 0000 00 00

Disponibile in 23 serie, con numerazione da F 01 a F 23.

Passepartout serie F 01	ART. M 00 PF01 00 00 00 00
Passepartout serie F 02	ART. M 00 PF02 00 00 00 00
Passepartout serie F ..	ART. M 00 PF.. 00 00 00 00

SET FISSAGGIO TRA ARMADI

ART. M 00 FIS0 00 00 00 99

Set di fissaggio armadio-armadio con 4 viti complete di dadi M8

ART. M 00 SVR0 00 00 00 99

Foratura e viteria per il fissaggio dei due armadi sovrapposti

SET DI FISSAGGIO A PAVIMENTO



ART. F AG 9200 00 99

Coppia staffe zincate per il fissaggio a pavimento dell'armadio

ART. F AG 9204 00 99

2 tasselli "HILTI" adatti per pavimenti in calcestruzzo non fessurato maggiore o uguale alla classe C20/25
Trazione consigliata del tassello: 2.9 kN
Diametro tassello: Ø 6 mm



MANIGLIA DI RICAMBIO

ART. M 00 PLS0 0000 22 M0

Maniglia di ricambio per porte disponibile in colore Dark Grey.



ALTRI COLORI A RICHIESTA

GLI ARMADI DEVONO ESSERE FISSATI A PAVIMENTO O A PARETE
SE SOVRAPPOSTI DEVONO ESSERE FISSATI OBBLIGATORIAMENTE A PARETE E LA LORO PORTATA DIVISA PER DUE

MASTER 561x573 mm

Born To Be Extreme

ARMADIO VUOTO senza asta vertebrata e senza chiusura







H 400 mm H utile 300 mm	H 600 mm H utile 500 mm	H 700 mm H utile 600 mm	H 800 mm H utile 700 mm	H 850 mm H utile 750 mm
M 22 A040 X0 10 00 _ _	M 22 A060 X0 10 00 _ _	M 22 A070 X0 10 00 _ _	M 22 A080 X0 10 00 _ _	M 22 A085 X0 10 00 _ _

ASTA VERTEBRATA



L'asta vertebrata è composta da un profilo in alluminio estruso forato a passo 25 mm per l'inserimento della molla antiribaltamento. L'asta antiribaltamento viene fornita completa di accessori in plastica e struttura superiore predisposta per la chiusura a cilindro o elettronica.

ART.	H utile inserimento cassetti mm
M 00 V030 00 00 00 00	300
M 00 V050 00 00 00 00	500
M 00 V060 00 00 00 00	600
M 00 V070 00 00 00 00	700
M 00 V075 00 00 00 00	750
M 00 V090 00 00 00 00	900

ART.	H utile inserimento cassetti mm
M 00 V105 00 00 00 00	1050
M 00 V122 00 00 00 00	1225
M 00 V140 00 00 00 00	1400
M 00 V152 00 00 00 00	1525
M 00 V190 00 00 00 00	1900

CHIUSURA CON CILINDRO (KEY)



CHIUSURA A CILINDRO COMPLETA DI:
- 1 serratura a cilindro con 2 chiavi
- 1 filo in acciaio con guaina
- 1 gruppo percussore anteriore
- 1 gruppo cursore posteriore

ART.		
M 22 V000 C0 00 00 00	C0	CHIUSURA A CILINDRO CON NUMERAZIONE DIVERSA
M 22 V000 C1 00 00 00	C1	CHIUSURA A CILINDRO PER GRUPPI DI 160 NUMERI
M 22 V000 C2 00 00 00	C2	CHIUSURA A CILINDRO CON NUMERAZIONE UGUALE

kg PORTATA

For Experts Only





H 1000 mm H utile 900 mm	H 1500 mm H utile 1400 mm	H 2000 mm H utile 1900 mm
M 22 A100 X0 10 00 _ _	M 22 A150 X0 10 00 _ _	M 22 A200 X0 10 00 _ _

CHIUSURA CON CODICE NUMERICO (CODE)



ART.		
M 22 V000 E2 00 00 00	E2	APERTURA/CHIUSURA ASTA (alimentazione a batteria)
M 22 V000 E5 00 00 00	E5	APERTURA/CHIUSURA ASTA (alimentazione da rete elettrica)
M 22 V000 T2 00 00 00	T2	APERTURA/CHIUSURA ASTA + PORTA (alimentazione a batteria)
M 22 V000 T3 00 00 00	T3	APERTURA/CHIUSURA ASTA + PORTA (alimentazione da rete elettrica)

ART. TELECOMANDO	
M 00 VRC0 00 00 00 00	Modulo ricevitore con telecomando
M 00 VRC0 00 00 01 00	Telecomando aggiuntivo



PIANI PER SERRATURE E PIANI REGOLABILI

PIANO SUPERIORE PER SERRATURE



ART.	H frontale mm	kg
M 22 PS46 00 10 00 _ _	46	150

Dim. mm 510x571x46 h

PIANO INFERIORE PER SERRATURE



ART.	H frontale mm	kg
M 22 PS46 10 10 00 _ _	46	150

Dim. mm 510x571x46 h

PIANO REGOLABILE



ART.	H totale mm	kg
M 22 PR25 00 00 01 _ _	60	70

Dim. utili mm 504x478x60 h

PIANO REGOLABILE FESSURATO



ART.	H frontale mm	kg
M 22 PR35 10 00 01 _ _	35	100

Dim. mm 510x568x35 h

27x27 EH MATERIALE DI SEPARAZIONE

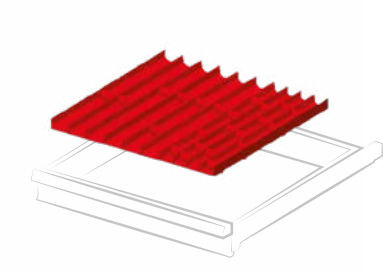

ART.	per altezza frontale mm
F FH 8405 02 00	50 - 300

Set composto da: 3 divisori 4 canali, 6 divisori 3 canali, 16 divisori trasversali 36 mm, 7 divisori trasversali 47 mm

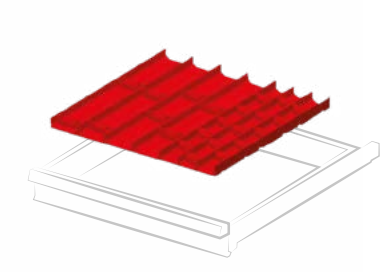

ART.	per altezza frontale mm
F FH 8405 03 00	50 - 300

Set composto da: 3 divisori 3 canali, 6 divisori 2 canali, 15 divisori trasversali 47 mm, 8 divisori trasversali 73 mm

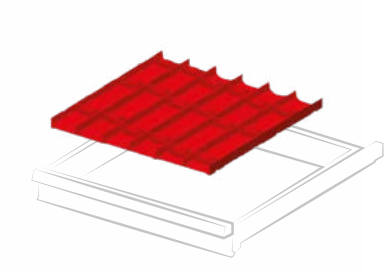

ART.	per altezza frontale mm
F FH 8405 04 00	50 - 300

Set composto da: 9 divisori 2 canali, 18 divisori trasversali 73 mm

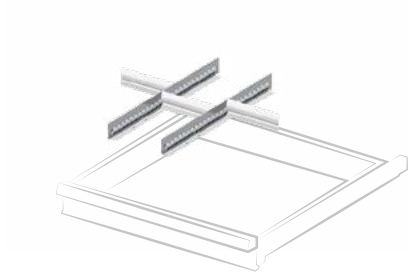

ART.	per altezza frontale mm
F FH 8405 08 00	50
F FH 8407 08 00	75
F FH 8410 08 00	100 - 125
F FH 8415 08 00	150
F FH 8420 08 00	200 - 250
F FH 8430 08 00	300

Set composto da: 2 divisori longitudinali fessurati 455 mm, 3 divisori trasversali 149 mm

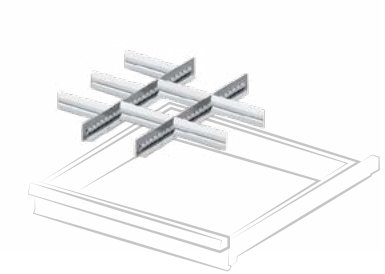

ART.	per altezza frontale mm
F FH 8405 09 00	50
F FH 8407 09 00	75
F FH 8410 09 00	100 - 125
F FH 8415 09 00	150
F FH 8420 09 00	200 - 250

Set composto da: 2 divisori longitudinali fessurati 455 mm, 7 divisori trasversali 149 mm

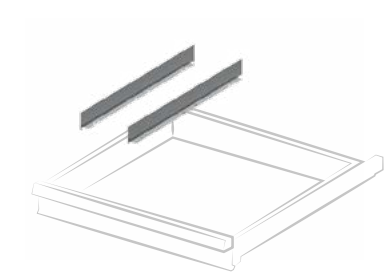

ART.	per altezza frontale mm
F FH 8405 13 00	50
F FH 8407 13 00	75
F FH 8410 13 00	100 - 125
F FH 8415 13 00	150
F FH 8420 13 00	200 - 250

Set composto da: 2 divisori longitudinali non fessurati 455 mm

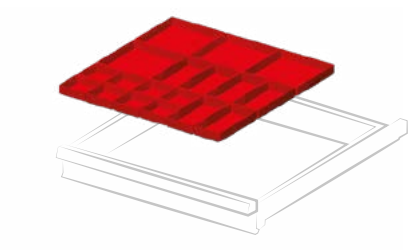

ART.	per altezza frontale mm
F FH 8405 17 00	50
F FH 8407 17 00	75

Set composto da: 8 cassette divisorio 75x75 mm, 6 cassette divisorio 150x75 mm, 4 cassette divisorio 150x150 mm

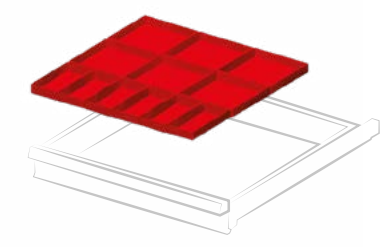

ART.	per altezza frontale mm
F FH 8405 18 00	50
F FH 8407 18 00	75
F FH 8410 18 00	100 - 125

Set composto da: 6 cassette divisorio 150x75 mm, 6 cassette divisorio 150x150 mm

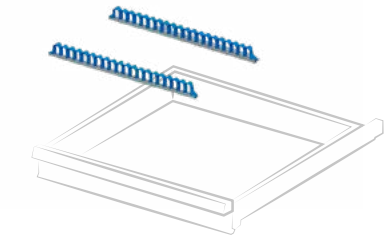

ART.	per altezza frontale mm
F FH 8605 19 00	50 - 300

Set composto da: 2 supporti multiuso 440 mm

CONFIGURA IL CASSETTO FAMI CON UTENSILI BETA

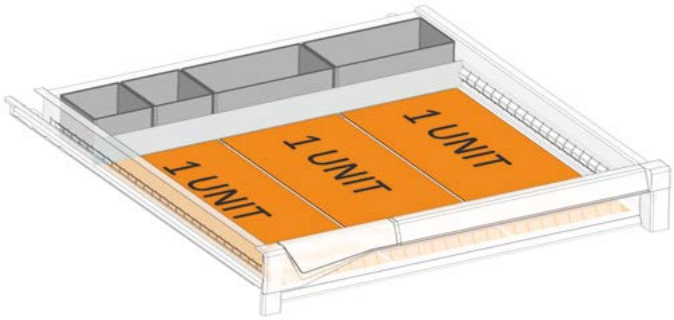

ART. F FH 0807 50 07

Set di predisposizione cassetto per termoformati Beta composto da:

n. 2 F HC 6071 00 07

n. 2 F HC 6471 00 07

n. 1 F HA 1121 00 99

1 unit = 1 termoformato Beta 367x147 mm

2 unit = 1 termoformato Beta 367x294 mm

ESEMPI DI UTILIZZO TERMOFORMATO

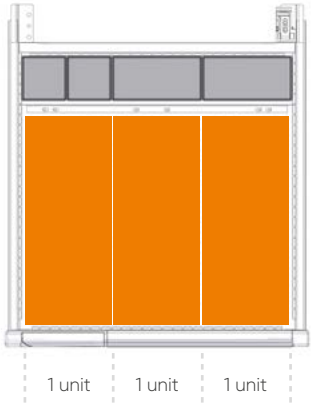

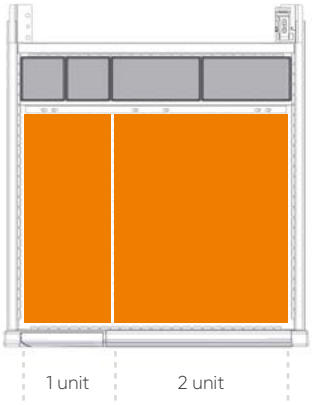



MASTER 714x573 mm

Gamma colori ACCIAIO

GRIGIO RAL 7000 .01

VERDE RAL 6011 .02

BLU RAL 5012 .04

GRIGIO RAL 7035 .08

BIANCO GRIGIASTRO RAL 9002 .1F

ROSSO RUBINO RAL 3003 .1G

BLU GENZIANA RAL 5010 .34

BIANCO PURO RAL 9010 .35

GRIGIO ANTRACITE RAL 7016 .39

BLU CAPRI RAL 5019 .48



- **ART. M 32 A100 C0 10 AW 04**
  H = 1000 mm - 7 cassetti

Gamma colori PLASTICHE

DARK GREY .M0

MEDITERRANEAN BLUE .M1

SKY BLUE .M2

GLAMOUR RED .M3

RED CARPET .M4

JUICE ORANGE .M5

SUNNY YELLOW .M6

FOREST GREEN .M7

LEGENDA

PORTATA CASSETTO/ PIANO

ESTRAZIONE CASSETTO/ PIANO

CHIUSURA ARMADIO

! LE PORTATE SONO NETTE E SI RIFERISCONO A PESI UNIFORMEMENTE DISTRIBUITI.

H 400 mm



ART.		kg		
M 32 A040 C0 10 04 04	50-75-100	100-96-92%	key	
M 32 A040 E2 10 04 04	50-75-100	100-96-92%	code	

H 400 mm



ART.		kg		
M 32 A040 C0 10 01 04	50-75-100	100-96-92%	key	
M 32 A040 E2 10 01 04	50-75-100	100-96-92%	code	

H 600 mm



ART.		kg		
M 32 A060 C0 10 20 04	50-75-100	100-96-92%	key	
M 32 A060 E2 10 20 04	50-75-100	100-96-92%	code	

H 600 mm



porta 425 mm

profondità 598 mm

ART.		kg		
M 32 A060 C0 10 17 04	50-75-100	100-96-92%	key	
M 32 A060 T2 10 17 04	50-75-100	100-96-92%	code	

H 700 mm



ART.		kg		
M 32 A070 C0 10 34 04	50-75-100	100-96-92%	key	
M 32 A070 E2 10 34 04	50-75-100	100-96-92%	code	

H 700 mm



ART.		kg		
M 32 A070 C0 10 31 04	50-75-100	100-96-92%	key	
M 32 A070 E2 10 31 04	50-75-100	100-96-92%	code	

MASTER 714x573 mm

H 800 mm



ART.		kg		
M 32 A080 C0 10 54 04	50-75-100	100-96-92%	key	
M 32 A080 E2 10 54 04	50-75-100	100-96-92%	code	

H 800 mm



porta 425 mm profondità 598 mm

ART.		kg		
M 32 A080 C0 10 57 04	50-75-100	100-96-92%	key	
M 32 A080 T2 10 57 04	50-75-100	100-96-92%	code	

H 850 mm



ART.		kg		
M 32 A085 C0 10 91 04	50-75-100	100-96-92%	key	
M 32 A085 E2 10 91 04	50-75-100	100-96-92%	code	

H 850 mm



porta 425 mm profondità 598 mm

ART.		kg		
M 32 A085 C0 10 97 04	50-75-100	100-96-92%	key	
M 32 A085 T2 10 97 04	50-75-100	100-96-92%	code	



kg PORTATA ESTRAZIONE CHIUSURA

H 1000 mm



ART.	kg		
M 32 A100 C0 10 BE 04	50-75-100	100-96-92%	key
M 32 A100 C0 10 BF 04	200	100%	key
M 32 A100 E2 10 BE 04	50-75-100	100-96-92%	code
M 32 A100 E2 10 BF 04	200	100%	code

H 1000 mm



ART.	kg		
M 32 A100 C0 10 AW 04	50-75-100	100-96-92%	key
M 32 A100 C0 10 BH 04	200	100%	key
M 32 A100 E2 10 AW 04	50-75-100	100-96-92%	code
M 32 A100 E2 10 BH 04	200	100%	code

H 1000 mm



ART.	kg		
M 32 A100 C0 10 BL 04	50-75-100	100-96-92%	key
M 32 A100 C0 10 BM 04	200	100%	key
M 32 A100 E2 10 BL 04	50-75-100	100-96-92%	code
M 32 A100 E2 10 BM 04	200	100%	code

H 1000 mm



porta 625 mm profondità 598 mm

ART.	kg		
M 32 A100 C0 10 BD 04	50-75-100	100-96-92%	key
M 32 A100 T2 10 BD 04	50-75-100	100-96-92%	code

MASTER 714x598 mm

H 1023 mm



porta 900 mm

ART.	kg		
M 32 A100 C0 10 BU 04	50-75-100	100-96-92%	key
M 32 A100 C0 10 BV 04	200	100%	key
M 32 A100 P5 10 BU 04	50-75-100	100-96-92%	code
M 32 A100 P5 10 BV 04	200	100%	code

H 1023 mm



porta 775 mm

*estrazione flessibile

ART.	kg		
M 32 A100 C0 10 CL 04	50-75-100	100-96-92%	key
M 32 A100 C0 10 CM 04	200	100%	key
M 32 A100 T2 10 CL 04	50-75-100	100-96-92%	code
M 32 A100 T2 10 CM 04	200	100%	code

H 1500 mm



profondità 573 mm

ART.	kg		
M 32 A150 C0 10 FJ 04	50-75-100	100-96-92%	key
M 32 A150 C0 10 FK 04	200	100%	key
M 32 A150 E2 10 FJ 04	50-75-100	100-96-92%	code
M 32 A150 E2 10 FK 04	200	100%	code

H 1500 mm



porta 1400 mm

ART.	kg		
M 32 A150 C0 10 LC 04	50-75-100	100-96-92%	key
M 32 A150 C0 10 LD 04	200	100%	key
M 32 A150 P5 10 LC 04	50-75-100	100-96-92%	code
M 32 A150 P5 10 LD 04	200	100%	code

kg PORTATA ESTRAZIONE CHIUSURA

ART. M 32 A150 C0 15 NQ 34



ART. M 32 A100 C0 15 NP 34

MASTER 714x573 mm

H 2000 mm



ART.		kg		
M 32 A200 C5 10 FU 04	50-75-100	100-96-92%	-	
M 32 A200 C5 10 FV 04	200	100%	-	

H 2000 mm



ART.		kg		
M 32 A200 C0 10 FS 04	50-75-100	100-96-92%	key	
M 32 A200 C0 10 FT 04	200	100%	key	
M 32 A200 E2 10 FS 04	50-75-100	100-96-92%	code	
M 32 A200 E2 10 FT 04	200	100%	code	



kg PORTATA ESTRAZIONE CHIUSURA

H 2000 mm



porta 900 mm

ART.	kg		
M 32 A200 C0 10 FY 04	50-75-100	100-96-92%	key
M 32 A200 C0 10 FZ 04	200	100%	key
M 32 A200 T2 10 FY 04	50-75-100	100-96-92%	code
M 32 A200 T2 10 FZ 04	200	100%	code

H 2000 mm



porta 1900 mm

ART.	kg		
M 32 A200 C0 10 FW 04	50-75-100	100-96-92%	key
M 32 A200 C0 10 FX 04	200	100%	key
M 32 A200 P5 10 FW 04	50-75-100	100-96-92%	code
M 32 A200 P5 10 FX 04	200	100%	code



MASTER



H 873 mm



porta singola — profondità 598 mm

ART.	kg		
M 32 D085 C0 10 GJ 04	50-75-100	100-96-92%	key
M 32 D085 C0 10 GK 04	200	100%	key

H 1023 mm



porta singola — profondità 598 mm

ART.	kg		
M 32 D100 C0 10 GQ 04	50-75-100	100-96-92%	key
M 32 D100 C0 10 GR 04	200	100%	key

H 1023 mm



porta doppia

ART.	kg		
M 32 D100 C0 10 GW 04	50-75-100	100-96-92%	key
M 32 D100 C0 10 GX 04	200	100%	key

H 1023 mm



porta doppia

ART.	kg		
M 32 D100 C0 10 HC 04	50-75-100	100-96-92%	key
M 32 D100 C0 10 HD 04	200	100%	key

H 1023 mm



porta doppia

ART.	kg		
M 32 D100 C0 10 JA 04	50-75-100	100-96-92%	key
M 32 D100 C0 10 JB 04	200	100%	key

kg PORTATA — ESTRAZIONE — CHIUSURA

MASTER 1428x623 mm

H 1500 mm



porta doppia

ART.	kg		
M 32 D150 C0 10 JC 04	50-75-100	100-96-92%	key
M 32 D150 C0 10 JD 04	200	100%	key

H 1500 mm



porta doppia

ART.	kg		
M 32 D150 C0 10 JE 04	50-75-100	100-96-92%	key
M 32 D150 C0 10 JF 04	200	100%	key

H 2000 mm



porta doppia

ART.	kg		
M 32 D200 C0 10 JJ 04	50-75-100	100-96-92%	key
M 32 D200 C0 10 JK 04	200	100%	key

H 2000 mm



porta doppia

ART.	kg		
M 32 D200 C0 10 JL 04	50-75-100	100-96-92%	key
M 32 D200 C0 10 JM 04	200	100%	key

kg PORTATA ESTRAZIONE CHIUSURA



ART. M 32 D200 C0 10 NW CQ

MASTER 788x599 mm

H 1068 mm



ART.		kg		
M 32 R085 S0 10 AE 04	50-75-100	100-96-92%	key	
M 32 R085 P2 10 AE 04	50-75-100	100-96-92%	code	

Portata armadio 180 kg - Altezza armadio senza ruote mm 913

H 1068 mm



ART.		kg		
M 32 R085 S0 10 AG 04	50-75-100	100-96-92%	key	
M 32 R085 P2 10 AG 04	50-75-100	100-96-92%	code	

Portata armadio 180 kg - Altezza armadio senza ruote mm 913

H 1218 mm



ART.		kg		
M 32 R100 S0 10 AY 04	50-75-100	100-96-92%	key	
M 32 R100 P2 10 AY 04	50-75-100	100-96-92%	code	

Portata armadio 180 kg - Altezza armadio senza ruote mm 1063

H 1218 mm



ART.		kg		
M 32 R100 S0 10 AW 04	50-75-100	100-96-92%	key	
M 32 R100 P2 10 AW 04	50-75-100	100-96-92%	code	

Portata armadio 180 kg - Altezza armadio senza ruote mm 1063

2 ruote girevoli con freno in gomma standard Ø 125 mm
2 ruote fisse in gomma standard Ø 125 mm

kg PORTATA ESTRAZIONE CHIUSURA



ART. M 32 R080 P2 12 NR FD

MASTER 714x573 mm

CONFIGURA IL TUO ARMADIO

	SCEGLI l'altezza	SCEGLI la chiusura		SCEGLI il colore
M32	A040	C5	10 00	01

ARMADIO VUOTO



Portata corpo armadio 3100 kg

	ALTEZZA		CHIUSURA		COLORE	
M32	A040	400 mm (utile 300 mm)	X0	senza asta e senza serratura	10 00	01 RAL 7000
	A060	600 mm (utile 500 mm)	C5*	senza serratura		02 RAL 6011
	A070	700 mm (utile 600 mm)	C0*	KEY chiusura a cilindro		1G RAL 3003
	A080	800 mm (utile 700 mm)	C1*	KEY chiusura a cilindro		1F RAL 9002
	A085	850 mm (utile 750 mm)	C2*	KEY chiusura a cilindro		48 RAL 5019
	A100	1000 mm (utile 900 mm)	E2*	CODE codice numerico		39 RAL 7016
	A150	1500 mm (utile 1400 mm)	T2*	CODE codice numerico		04 RAL 5012
	A200	2000 mm (utile 1900 mm)				08 RAL 7035
						35 RAL 9010
						34 RAL 5010

*COMPLETA DI ASTA VERTEBRATA

ARMADIO VUOTO predisposto per ruote



	ALTEZZA		CHIUSURA		COLORE	
M32	R060	663 mm (utile 500 mm)	S0	KEY chiusura a cilindro	10 00	01 RAL 7000
	R070	763 mm (utile 600 mm)	S1	KEY chiusura a cilindro		02 RAL 6011
	R080	863 mm (utile 700 mm)	S2	KEY chiusura a cilindro		1G RAL 3003
	R085	913 mm (utile 750 mm)	P2	CODE codice numerico		1F RAL 9002
	R100	1063 mm (utile 900 mm)	A1	CODE codice numerico		48 RAL 5019
						39 RAL 7016
						04 RAL 5012
						08 RAL 7035
						35 RAL 9010
						34 RAL 5010

COMPLETO DI ASTA VERTEBRATA, PIANO A 4 BORDI CON COPERTURA IN PVC, COPPIA MANIGLIE, COPPIA PIASTRE
Dim. ingombro mm 788x599

kg PORTATA ESTRAZIONE CHIUSURA



CASSETTI AD ESTRAZIONE FLESSIBILE

ART. CON kit plastiche Dark Grey	**ART.** SENZA kit plastiche*	Dim. utili mm	H frontale mm	kg	
M 32 C050 01 10 0F _ _	M 32 C050 01 00 0F _ _	600x447x31 H	50	50 - 75 - 100	100% - 96% - 92%
M 32 C075 01 10 0F _ _	M 32 C075 01 00 0F _ _	600x447x56 H	75	50 - 75 - 100	100% - 96% - 92%
M 32 C100 01 10 0F _ _	M 32 C100 01 00 0F _ _	600x447x81 H	100	50 - 75 - 100	100% - 96% - 92%
M 32 C125 01 10 0F _ _	M 32 C125 01 00 0F _ _	600x447x106 H	125	50 - 75 - 100	100% - 96% - 92%
M 32 C150 01 10 0F _ _	M 32 C150 01 00 0F _ _	600x447x131 H	150	50 - 75 - 100	100% - 96% - 92%
M 32 C200 01 10 0F _ _	M 32 C200 01 00 0F _ _	600x447x181 H	200	50 - 75 - 100	100% - 96% - 92%
M 32 C250 01 10 0F _ _	M 32 C250 01 00 0F _ _	600x447x231 H	250	50 - 75 - 100	100% - 96% - 92%
M 32 C300 01 10 0F _ _	M 32 C300 01 00 0F _ _	600x447x281 H	300	50 - 75 - 100	100% - 96% - 92%

* ABBINARE AL CODICE ARTICOLO UNO DEI KIT PLASTICHE DISPONIBILI NELLA TABELLA SOTTOSTANTE



CASSETTI AD ESTRAZIONE TELESCOPICA

ART. CON kit plastiche Dark Grey	**ART.** SENZA kit plastiche*	Dim. utili mm	H frontale mm	kg	
M 32 C075 01 10 0T _ _	M 32 C075 01 00 0T _ _	600x447x56 H	75	200	100%
M 32 C100 01 10 0T _ _	M 32 C100 01 00 0T _ _	600x447x81 H	100	200	100%
M 32 C125 01 10 0T _ _	M 32 C125 01 00 0T _ _	600x447x106 H	125	200	100%
M 32 C150 01 10 0T _ _	M 32 C150 01 00 0T _ _	600x447x131 H	150	200	100%
M 32 C200 01 10 0T _ _	M 32 C200 01 00 0T _ _	600x447x181 H	200	200	100%
M 32 C250 01 10 0T _ _	M 32 C250 01 00 0T _ _	600x447x231 H	250	200	100%
M 32 C300 01 10 0T _ _	M 32 C300 01 00 0T _ _	600x447x281 H	300	200	100%

* ABBINARE AL CODICE ARTICOLO UNO DEI KIT PLASTICHE DISPONIBILI NELLA TABELLA SOTTOSTANTE

KIT PLASTICHE
PER CASSETTI E PIANI ESTRAIBILI



GAMMA COLORI PLASTICHE	**ART.**
MEDITERRANEAN BLUE	M 30 PLS1 00 00 00 M1
SKY BLUE	M 30 PLS1 00 00 00 M2
GLAMOUR RED	M 30 PLS1 00 00 00 M3
RED CARPET	M 30 PLS1 00 00 00 M4
JUICY ORANGE	M 30 PLS1 00 00 00 M5
SUNNY YELLOW	M 30 PLS1 00 00 00 M6
FOREST GREEN	M 30 PLS1 00 00 00 M7

MASTER 714x573 mm



PIANI ESTRAIBILI AD ESTRAZIONE FLESSIBILE

ART. CON kit plastiche Dark Grey	**ART.** SENZA kit plastiche*	Dim. utili mm	H frontale mm	kg		
M 32 C057 01 10 0F _ _	**M 32 C057 01 00 0F** _ _	600x447	70	50 - 75 - 100	100% - 96% - 92%	

* ABBINARE AL CODICE ARTICOLO UNO DEI KIT PLASTICHE DISPONIBILI NELLA TABELLA SOTTOSTANTE



PIANI ESTRAIBILI AD ESTRAZIONE TELESCOPICA

ART. CON kit plastiche Dark Grey	**ART.** SENZA kit plastiche*	Dim. utili mm	H frontale mm	kg	
M 32 C057 01 10 0T _ _	**M 32 C057 01 00 0T** _ _	600x447	70	200	100%

* ABBINARE AL CODICE ARTICOLO UNO DEI KIT PLASTICHE DISPONIBILI NELLA TABELLA SOTTOSTANTE



PIANO REGOLABILE

ART.	Dim. utili mm	H totale mm	kg	
M 32 PR25 00 00 01 _ _	657x478	60	150	

INSERIBILE DAVANTI ALL'ASTA VERTEBRATA

KIT PLASTICHE
PER CASSETTI E PIANI ESTRAIBILI



GAMMA COLORI PLASTICHE	**ART.**
MEDITERRANEAN BLUE	**M 30 PLS1 00 00 00 M1**
SKY BLUE	**M 30 PLS1 00 00 00 M2**
GLAMOUR RED	**M 30 PLS1 00 00 00 M3**
RED CARPET	**M 30 PLS1 00 00 00 M4**
JUICY ORANGE	**M 30 PLS1 00 00 00 M5**
SUNNY YELLOW	**M 30 PLS1 00 00 00 M6**
FOREST GREEN	**M 30 PLS1 00 00 00 M7**

kg PORTATA ESTRAZIONE CHIUSURA



ART. M 32 A150 C0 14 NU 01

MASTER 714x573 mm

PORTE A BATTENTE CON CILINDRO



PORTE A BATTENTE ALTEZZA TOTALE - REVERSIBILE

H ARMADIO mm	TIPO DI CHIUSURA	ART. CON kit plastiche Dark Grey	ART. SENZA kit plastiche*
600	C0 KEY chiusura a cilindro	M 30 P050 C0 10 00 _ _	M 30 P050 C0 00 00 _ _
	C1 KEY chiusura a cilindro	M 30 P050 C1 10 00 _ _	M 30 P050 C1 00 00 _ _
	C2 KEY chiusura a cilindro	M 30 P050 C2 10 00 _ _	M 30 P050 C2 00 00 _ _
700	C0 KEY chiusura a cilindro	M 30 P060 C0 10 00 _ _	M 30 P060 C0 00 00 _ _
	C1 KEY chiusura a cilindro	M 30 P060 C1 10 00 _ _	M 30 P060 C1 00 00 _ _
	C2 KEY chiusura a cilindro	M 30 P060 C2 10 00 _ _	M 30 P060 C2 00 00 _ _

* ABBINARE AL CODICE ARTICOLO UNO DEI KIT PLASTICHE DISPONIBILI NELLA TABELLA A DESTRA

COPPIA PORTE A BATTENTE ALTEZZA TOTALE



850	C0 KEY chiusura a cilindro	M 30 P075 C0 10 10 _ _	M 30 P075 C0 00 10 _ _
	C1 KEY chiusura a cilindro	M 30 P075 C1 10 10 _ _	M 30 P075 C1 00 10 _ _
	C2 KEY chiusura a cilindro	M 30 P075 C2 10 10 _ _	M 30 P075 C2 00 10 _ _
1000	C0 KEY chiusura a cilindro	M 30 P090 C0 10 10 _ _	M 30 P090 C0 00 10 _ _
	C1 KEY chiusura a cilindro	M 30 P090 C1 10 10 _ _	M 30 P090 C1 00 10 _ _
	C2 KEY chiusura a cilindro	M 30 P090 C2 10 10 _ _	M 30 P090 C2 00 10 _ _
1500	C0 KEY chiusura a cilindro	M 30 P140 C0 10 10 _ _	M 30 P140 C0 00 10 _ _
	C1 KEY chiusura a cilindro	M 30 P140 C1 10 10 _ _	M 30 P140 C1 00 10 _ _
	C2 KEY chiusura a cilindro	M 30 P140 C2 10 10 _ _	M 30 P140 C2 00 10 _ _
2000	C0 KEY chiusura a cilindro	M 30 P190 C0 10 10 _ _	M 30 P190 C0 00 10 _ _
	C1 KEY chiusura a cilindro	M 30 P190 C1 10 10 _ _	M 30 P190 C1 00 10 _ _
	C2 KEY chiusura a cilindro	M 30 P190 C2 10 10 _ _	M 30 P190 C2 00 10 _ _

* ABBINARE AL CODICE ARTICOLO UNO DEI KIT PLASTICHE DISPONIBILI NELLA TABELLA A DESTRA

LA PORTA E LA COPPIA PORTE DEVONO ESSERE ASSOCIATE OBBLIGATORIAMENTE AGLI ARMADI CON LA CHIUSURA:
C5 (SENZA SERRATURA) OPPURE **X0** (SENZA ASTA VERTEBRATA E SENZA SERRATURA)

PORTE A BATTENTE ALTEZZA PARZIALE - REVERSIBILE



H INGOMBRO PORTA mm	TIPO DI CHIUSURA	ART. CON kit plastiche Dark Grey	ART. SENZA kit plastiche*
425	C0 KEY chiusura a cilindro	M 30 P042 C0 10 01 _ _	M 30 P042 C0 00 01 _ _
	C1 KEY chiusura a cilindro	M 30 P042 C1 10 01 _ _	M 30 P042 C1 00 01 _ _
	C2 KEY chiusura a cilindro	M 30 P042 C2 10 01 _ _	M 30 P042 C2 00 01 _ _
525	C0 KEY chiusura a cilindro	M 30 P052 C0 10 01 _ _	M 30 P052 C0 00 01 _ _
	C1 KEY chiusura a cilindro	M 30 P052 C1 10 01 _ _	M 30 P052 C1 00 01 _ _
	C2 KEY chiusura a cilindro	M 30 P052 C2 10 01 _ _	M 30 P052 C2 00 01 _ _
625	C0 KEY chiusura a cilindro	M 30 P062 C0 10 01 _ _	M 30 P062 C0 00 01 _ _
	C1 KEY chiusura a cilindro	M 30 P062 C1 10 01 _ _	M 30 P062 C1 00 01 _ _
	C2 KEY chiusura a cilindro	M 30 P062 C2 10 01 _ _	M 30 P062 C2 00 01 _ _

* ABBINARE AL CODICE ARTICOLO UNO DEI KIT PLASTICHE DISPONIBILI NELLA TABELLA SOTTOSTANTE

COPPIA PORTE A BATTENTE ALTEZZA PARZIALE



775	C0 KEY chiusura a cilindro	M 30 P077 C0 10 11 _ _	M 30 P077 C0 00 11 _ _
	C1 KEY chiusura a cilindro	M 30 P077 C1 10 11 _ _	M 30 P077 C1 00 11 _ _
	C2 KEY chiusura a cilindro	M 30 P077 C2 10 11 _ _	M 30 P077 C2 00 11 _ _

* ABBINARE AL CODICE ARTICOLO UNO DEI KIT PLASTICHE DISPONIBILI NELLA TABELLA SOTTOSTANTE

KIT PLASTICHE
PER PORTA SINGOLA E COPPIA PORTE



GAMMA COLORI PLASTICHE	ART. per porta singola	ART. per coppia porte
MEDITERRANEAN BLUE	M 00 PLS0 00 00 20 M1	M 00 PLS0 00 00 30 M1
SKY BLUE	M 00 PLS0 00 00 20 M2	M 00 PLS0 00 00 30 M2
GLAMOUR RED	M 00 PLS0 00 00 20 M3	M 00 PLS0 00 00 30 M3
RED CARPET	M 00 PLS0 00 00 20 M4	M 00 PLS0 00 00 30 M4
JUICY ORANGE	M 00 PLS0 00 00 20 M5	M 00 PLS0 00 00 30 M5
SUNNY YELLOW	M 00 PLS0 00 00 20 M6	M 00 PLS0 00 00 30 M6
FOREST GREEN	M 00 PLS0 00 00 20 M7	M 00 PLS0 00 00 30 M7

MASTER 714x573 mm

PORTE A BATTENTE CON CODICE NUMERICO



PORTE A BATTENTE ALTEZZA TOTALE - APERTURA SOLO A DESTRA

H ARMADIO mm	TIPO DI CHIUSURA	ART. CON kit plastiche Dark Grey	ART. SENZA kit plastiche*
600	P5 CODE codice numerico	M 30 P050 P5 10 00 _ _	M 30 P050 P5 00 00 _ _
700	P5 CODE codice numerico	M 30 P060 P5 10 00 _ _	M 30 P060 P5 00 00 _ _

* ABBINARE AL CODICE ARTICOLO UNO DEI KIT PLASTICHE DISPONIBILI NELLA TABELLA SOTTOSTANTE

LA PORTA DEVE ESSERE ASSOCIATA OBBLIGATORIAMENTE AGLI ARMADI CON LA CHIUSURA:
C5 (SENZA SERRATURA) OPPURE **X0** (SENZA ASTA VERTEBRATA E SENZA SERRATURA)



PORTE A BATTENTE ALTEZZA PARZIALE - REVERSIBILE

H INGOMBRO PORTA mm	TIPO DI CHIUSURA	ART. CON kit plastiche Dark Grey	ART. SENZA kit plastiche*
425	A4 maniglia senza tastierino	M 30 P042 A4 10 01 _ _	M 30 P042 A4 00 01 _ _
525	A4 maniglia senza tastierino	M 30 P052 A4 10 01 _ _	M 30 P052 A4 00 01 _ _
625	A4 maniglia senza tastierino	M 30 P062 A4 10 01 _ _	M 30 P062 A4 00 01 _ _

* ABBINARE AL CODICE ARTICOLO UNO DEI KIT PLASTICHE DISPONIBILI NELLA TABELLA SOTTOSTANTE

LA PORTA DEVE ESSERE ASSOCIATA OBBLIGATORIAMENTE AGLI ARMADI CON LE CHIUSURE:
UTILIZZARE LA SERRATURA **T2** PER L'ARMADIO SENZA RUOTE
UTILIZZARE LA SERRATURA **A1** PER L'ARMADIO CON RUOTE

KIT PLASTICHE
PER PORTA SINGOLA E COPPIA PORTE



GAMMA COLORI PLASTICHE	ART. per porta singola	ART. per coppia porte
MEDITERRANEAN BLUE	M 00 PLS0 00 00 21 M1	M 00 PLS0 00 00 31 M1
SKY BLUE	M 00 PLS0 00 00 21 M2	M 00 PLS0 00 00 31 M2
GLAMOUR RED	M 00 PLS0 00 00 21 M3	M 00 PLS0 00 00 31 M3
RED CARPET	M 00 PLS0 00 00 21 M4	M 00 PLS0 00 00 31 M4
JUICY ORANGE	M 00 PLS0 00 00 21 M5	M 00 PLS0 00 00 31 M5
SUNNY YELLOW	M 00 PLS0 00 00 21 M6	M 00 PLS0 00 00 31 M6
FOREST GREEN	M 00 PLS0 00 00 21 M7	M 00 PLS0 00 00 31 M7

COPPIA PORTE A BATTENTE ALTEZZA TOTALE



H ARMADIO mm	TIPO DI CHIUSURA	ART. CON kit plastiche Dark Grey	ART. SENZA kit plastiche*
850	**P5** CODE codice numerico	M 30 P075 P5 10 10 _ _	M 30 P075 P5 00 10 _ _
1000	**P5** CODE codice numerico	M 30 P090 P5 10 10 _ _	M 30 P090 P5 00 10 _ _
1500	**P5** CODE codice numerico	M 30 P140 P5 10 10 _ _	M 30 P140 P5 00 10 _ _
2000	**P5** CODE codice numerico	M 30 P190 P5 10 10 _ _	M 30 P190 P5 00 10 _ _

* ABBINARE AL CODICE ARTICOLO UNO DEI KIT PLASTICHE DISPONIBILI NELLA TABELLA A SINISTRA

LA COPPIA PORTE DEVE ESSERE ASSOCIATA OBBLIGATORIAMENTE AGLI ARMADI CON LA CHIUSURA:
C5 (SENZA SERRATURA) OPPURE **X0** (SENZA ASTA VERTEBRATA E SENZA SERRATURA)

COPPIA PORTE A BATTENTE ALTEZZA PARZIALE



H INGOMBRO PORTA mm	TIPO DI CHIUSURA	ART. CON kit plastiche Dark Grey	ART. SENZA kit plastiche*
775	**A4** maniglia senza tastierino	M 30 P077 A4 10 11 _ _	M 30 P077 A4 00 11 _ _

* ABBINARE AL CODICE ARTICOLO UNO DEI KIT PLASTICHE DISPONIBILI NELLA TABELLA A SINISTRA

LA COPPIA PORTE DEVE ESSERE ASSOCIATA OBBLIGATORIAMENTE AGLI ARMADI CON LE CHIUSURE:
UTILIZZARE LA SERRATURA **T2** PER L'ARMADIO SENZA RUOTE
UTILIZZARE LA SERRATURA **A1** PER L'ARMADIO CON RUOTE

TELECOMANDO



ART.	
M 00 VRC0 00 00 00 00	Modulo ricevitore con telecomando
M 00 VRC0 00 00 01 00	Telecomando aggiuntivo

MASTER 1428x623 mm

ARMADIO VUOTO



CON 2 PORTE SCORREVOLI

ARMADIO CON DOPPIA PORTA SCORREVOLE SENZA ASTA VERTEBRATA

H ARMADIO mm	TIPO DI CHIUSURA	**ART.** CON kit plastiche Dark Grey	**ART.** SENZA kit plastiche*
850 (utile 750 mm)	C0 KEY chiusura a cilindro	M 32 D085 C0 10 0D _ _	M 32 D085 C0 00 0D _ _
	C1 KEY chiusura a cilindro	M 32 D085 C1 10 0D _ _	M 32 D085 C1 00 0D _ _
	C2 KEY chiusura a cilindro	M 32 D085 C2 10 0D _ _	M 32 D085 C2 00 0D _ _
1000 (utile 900 mm)	C0 KEY chiusura a cilindro	M 32 D100 C0 10 0D _ _	M 32 D100 C0 00 0D _ _
	C1 KEY chiusura a cilindro	M 32 D100 C1 10 0D _ _	M 32 D100 C1 00 0D _ _
	C2 KEY chiusura a cilindro	M 32 D100 C2 10 0D _ _	M 32 D100 C2 00 0D _ _
1500 (utile 1400 mm)	C0 KEY chiusura a cilindro	M 32 D150 C0 10 0D _ _	M 32 D150 C0 00 0D _ _
	C1 KEY chiusura a cilindro	M 32 D150 C1 10 0D _ _	M 32 D150 C1 00 0D _ _
	C2 KEY chiusura a cilindro	M 32 D150 C2 10 0D _ _	M 32 D150 C2 00 0D _ _
2000 (utile 1900 mm)	C0 KEY chiusura a cilindro	M 32 D200 C0 10 0D _ _	M 32 D200 C0 00 0D _ _
	C1 KEY chiusura a cilindro	M 32 D200 C1 10 0D _ _	M 32 D200 C1 00 0D _ _
	C2 KEY chiusura a cilindro	M 32 D200 C2 10 0D _ _	M 32 D200 C2 00 0D _ _

* ABBINARE AL CODICE ARTICOLO UNO DEI KIT PLASTICHE DISPONIBILI NELLA TABELLA SOTTOSTANTE

KIT PLASTICHE
PER PORTE SCORREVOLI



GAMMA COLORI PLASTICHE	**ART.** 2 PORTE SCORREVOLI	**ART.** 1 PORTA SCORREVOLE
MEDITERRANEAN BLUE	M 00 PLS0 00 00 50 M1	M 00 PLS0 00 00 40 M1
SKY BLUE	M 00 PLS0 00 00 50 M2	M 00 PLS0 00 00 40 M2
GLAMOUR RED	M 00 PLS0 00 00 50 M3	M 00 PLS0 00 00 40 M3
RED CARPET	M 00 PLS0 00 00 50 M4	M 00 PLS0 00 00 40 M4
JUICY ORANGE	M 00 PLS0 00 00 50 M5	M 00 PLS0 00 00 40 M5
SUNNY YELLOW	M 00 PLS0 00 00 50 M6	M 00 PLS0 00 00 40 M6
FOREST GREEN	M 00 PLS0 00 00 50 M7	M 00 PLS0 00 00 40 M7

ARMADIO VUOTO



CON 1 PORTA SCORREVOLE

ARMADIO CON PORTA SCORREVOLE SINGOLA SENZA ASTA VERTEBRATA

H ARMADIO mm	TIPO DI CHIUSURA	ART. CON kit plastiche Dark Grey	ART. SENZA kit plastiche*
850 (utile 750 mm)	C0 KEY chiusura a cilindro	M 32 D085 C0 10 0S _ _	M 32 D085 C0 00 0S _ _
	C1 KEY chiusura a cilindro	M 32 D085 C1 10 0S _ _	M 32 D085 C1 00 0S _ _
	C2 KEY chiusura a cilindro	M 32 D085 C2 10 0S _ _	M 32 D085 C2 00 0S _ _
1000 (utile 900 mm)	C0 KEY chiusura a cilindro	M 32 D100 C0 10 0S _ _	M 32 D100 C0 00 0S _ _
	C1 KEY chiusura a cilindro	M 32 D100 C1 10 0S _ _	M 32 D100 C1 00 0S _ _
	C2 KEY chiusura a cilindro	M 32 D100 C2 10 0S _ _	M 32 D100 C2 00 0S _ _

* ABBINARE AL CODICE ARTICOLO UNO DEI KIT PLASTICHE DISPONIBILI NELLA TABELLA A SINISTRA

PORTA SINGOLA con chiusura SOLO a dx. Solo il vano di sinistra è predisposto per l'inserimento di cassetti e piani estraibili.
OBBLIGO di inserimento dell'asta vertebrata in presenza di PIÙ DI 2 CASSETTI/PIANI ESTRAIBILI per vano.



CHIUSURA A CILINDRO

TIPO DI CHIUSURA	ART.
C0 KEY chiusura a cilindro	M 32 V000 C0 00 00 00
C1 KEY chiusura a cilindro	M 32 V000 C1 00 00 00
C2 KEY chiusura a cilindro	M 32 V000 C2 00 00 00



ASTA VERTEBRATA

H UTILE INSERIMENTO CASSETTI mm	ART.
750	M 00 V075 00 00 00 00
900	M 00 V090 00 00 00 00
1400	M 00 V140 00 00 00 00
1900	M 00 V190 00 00 00 00

MASTER 714x573 mm



PIANO SUPERIORE A 3 BORDI

ART.	dim. mm	
M 32 T023 AG 00 31 07	714x573x23 H	

Piano rivestito in pvc per ARMADIO SINGOLO. Colore nero

PIANO SUPERIORE A 3 BORDI

ART.	dim. mm	
M 32 T023 AG 00 32 07	1428x573x23 H	

Piano rivestito in pvc per ARMADIO DOPPIO. Colore nero



PIANO SUPERIORE A 4 BORDI

ART.	dim. mm	
M 32 T023 AG 00 41 07	714x573x23 H	

Piano rivestito in pvc per ARMADIO SINGOLO. Colore nero

ART. M 00 T023 AG 00 F0 00
FORATURA PIANO SUPERIORE DELL'ARMADIO PER IL FISSAGGIO DEL PIANO A 4 BORDI



PIANO SUPERIORE IN MULTIPLEX

ART.	dim. mm	
M 32 T040 MU 00 01 00	714x573x40 H	

Per ARMADIO SINGOLO



PIANO SUPERIORE IN MDF DIM. 714x573x32 mm H

ART.	rifiniture	per armadio	
M 32 T030 MD GM 21 07	1 profilo laterale	finale dx o sx	

Piano in MDF con copertura in gomma antiolio. Colore nero



PIANO SUPERIORE IN MDF DIM. 714x573x32 mm H

ART.	rifiniture	per armadio	
M 32 T030 MD GM 11 07	-	centrale	

Piano in MDF con copertura in gomma antiolio. Colore nero



PIANO SUPERIORE IN MDF DIM. 714x573x32 mm H

ART.	rifiniture	per armadio	
M 32 T030 MD GM 01 07	2 profili laterali	singolo	

Piano in MDF con copertura in gomma antiolio. Colore nero

ART. M 00 T030 MD 00 F0 00
FORATURA PIANO SUPERIORE DELL'ARMADIO PER IL FISSAGGIO DEL PIANO IN MDF E DEL PIANO IN MULTIPLEX
COMPRENSIVO DI VITI PER IL FISSAGGIO



RIFINITURA
GOMMA
ANTIOLIO



APPLICAZIONE
PIANO IN MDF



PIANO SUPERIORE IN MULTIPLEX PER ARMADIO CON RUOTE
DISPONIBILE SU RICHIESTA





PANNELLO FORATO

ART.	dim. mm
M 30 PA71 00 00 00 04	708x65x718 H

ESEMPI DI PANNELLO FORATO CON GANCI O VISUAL BOX



2 ART. FAXVBCH00600001
1 ART. F BL 9541 00 00 (10 pz.)
1 ART. C MV 10 019



2 ART. FAXVBCH00900001
2 ART. FAXVBCH00600001
2 ART. FAXVBCH00500001



2 ART. FAXVBCH00600001
3 ART. FAXVBCH00500001



3 ART. FAXVBCH00600001
1 ART. FAXVBCH00500001
1 ART. FAXVBCH00400001

ART. M 00 PA71 00 00 F0 00
FORATURA PIANO SUPERIORE IN MDF O MULTIPLEX PER IL FISSAGGIO DEL PANNELLO FORATO - COMPRENSIVO DI VITI

ART. M 00 PA71 00 00 F1 00
FORATURA PIANO SUPERIORE A 3/4 BORDI PER IL FISSAGGIO DEL PANNELLO FORATO - COMPRENSIVO DI VITI

ART. M 00 PA71 00 00 F2 00
SET DI PREDISPOSIZIONE PER IL FISSAGGIO DEI VISUAL BOX AL PANNELLO FORATO



ZOCCOLO DI RIALZO ALTEZZA 50 mm

ART.	dim. mm
M 32 Z050 00 00 00 _ _	712x572x50 H



ZOCCOLO DI RIALZO ALTEZZA 100 mm

ART.	dim. mm
M 32 Z100 00 00 00 _ _	712x572x100 H



ZOCCOLI PER CARRELLO ELEVATORE - Colore nero RAL 9005

ART.		dim. mm
M 02 Z060 20 00 00 07	coppia zoccoli	200x569x60 H
M 30 Z060 21 00 00 07	chiusura per coppia zoccoli	708x46x55 H



ZOCCOLI PER TRANSPALLET - Colore nero RAL 9005

ART.		dim. mm
M 32 Z100 10 00 00 07	zoccolo	712x569x100 H
M 30 Z100 11 00 00 07	chiusura per zoccolo	708x46x95 H

MASTER 714x573 mm

RUOTA FISSA IN GOMMA STANDARD

ART.	Ø mm	portata armadio kg	C mm
C RG BAC11 100	100	105	128
C RG BAC12 125	125	180	155



RUOTA GIREVOLE CON FRENO IN GOMMA STANDARD

ART.	Ø mm	portata armadio kg	C mm
C RG DAC11 100	100	105	128
C RG DAC12 125	125	180	155



RUOTA FISSA IN NYLON

ART.	Ø mm	portata armadio kg	C mm
C RN BAD10 100	100	255	128
C RN BAD11 125	125	420	155



RUOTA GIREVOLE CON FRENO IN NYLON

ART.	Ø mm	portata armadio kg	C mm
C RN DAD10 100	100	255	128
C RN DAD11 125	125	420	155



RICAMBI - FISSAGGIO

SERRATURA DI RICAMBIO

ART. M 00 CSR0 8800 00 00

Serratura di ricambio con due chiavi



CHIAVE DI RICAMBIO

ART. M 00 CF00 0000 00 00



Specificare sempre il numero indicato nella serratura a cilindro dove si vuole sostituire la chiave

PASSEPARTOUT

ART. M 00 PF.. 0000 00 00

Disponibile in 23 serie, con numerazione da F 01 a F 23.

Passepartout serie F 01	ART. M 00 PF01 00 00 00 00
Passepartout serie F 02	ART. M 00 PF02 00 00 00 00
Passepartout serie F ..	ART. M 00 PF.. 00 00 00 00

SET FISSAGGIO TRA ARMADI

ART. M 00 FIS0 00 00 00 99

Set di fissaggio armadio-armadio con 4 viti complete di dadi M8

ART. M 00 SVR0 00 00 00 99

Foratura e viteria per il fissaggio dei due armadi sovrapposti

SET DI FISSAGGIO A PAVIMENTO



ART. F AG 9200 00 99

Coppia staffe zincate per il fissaggio a pavimento dell'armadio

ART. F AG 9204 00 99

2 tasselli "HILTI" adatti per pavimenti in calcestruzzo non fessurato maggiore o uguale alla classe C20/25
Trazione consigliata del tassello: 2.9 kN
Diametro tassello: Ø 6 mm



MANIGLIA DI RICAMBIO

ART. M 00 PLS0 0000 22 M0

Maniglia di ricambio per porte disponibile in colore Dark Grey.



ALTRI COLORI A RICHIESTA

GLI ARMADI DEVONO ESSERE FISSATI A PAVIMENTO O A PARETE
SE SOVRAPPOSTI DEVONO ESSERE FISSATI OBBLIGATORIAMENTE A PARETE E LA LORO PORTATA DIVISA PER DUE



MASTER 714x573 mm

Born To Be Extreme

ARMADIO VUOTO senza asta vertebrata e senza chiusura







H 400 mm H utile 300 mm	H 600 mm H utile 500 mm	H 700 mm H utile 600 mm	H 800 mm H utile 700 mm	H 850 mm H utile 750 mm
M 32 A040 X0 10 00 _ _	M 32 A060 X0 10 00 _ _	M 32 A070 X0 10 00 _ _	M 32 A080 X0 10 00 _ _	M 32 A085 X0 10 00 _ _

ASTA VERTEBRATA



L'asta vertebrata è composta da un profilo in alluminio estruso forato a passo 25 mm per l'inserimento della molla antiribaltamento. L'asta antiribaltamento viene fornita completa di accessori in plastica e struttura superiore predisposta per la chiusura a cilindro o elettronica.

ART.	H utile inserimento cassetti mm
M 00 V030 00 00 00 00	300
M 00 V050 00 00 00 00	500
M 00 V060 00 00 00 00	600
M 00 V070 00 00 00 00	700
M 00 V075 00 00 00 00	750
M 00 V090 00 00 00 00	900

ART.	H utile inserimento cassetti mm
M 00 V105 00 00 00 00	1050
M 00 V122 00 00 00 00	1225
M 00 V140 00 00 00 00	1400
M 00 V152 00 00 00 00	1525
M 00 V190 00 00 00 00	1900

CHIUSURA CON CILINDRO (KEY)



CHIUSURA A CILINDRO COMPLETA DI:
- 1 serratura a cilindro con 2 chiavi
- 1 filo in acciaio con guaina
- 1 gruppo percussore anteriore
- 1 gruppo cursore posteriore

ART.		
M 32 V000 C0 00 00 00	C0	CHIUSURA A CILINDRO CON NUMERAZIONE DIVERSA
M 32 V000 C1 00 00 00	C1	CHIUSURA A CILINDRO PER GRUPPI DI 160 NUMERI
M 32 V000 C2 00 00 00	C2	CHIUSURA A CILINDRO CON NUMERAZIONE UGUALE

kg PORTATA

For Experts Only





H 1000 mm H utile 900 mm	H 1500 mm H utile 1400 mm	H 2000 mm H utile 1900 mm
M 32 A100 X0 10 00 _ _	M 32 A150 X0 10 00 _ _	M 32 A200 X0 10 00 _ _

CHIUSURA CON CODICE NUMERICO (CODE)



ART.		
M 32 V000 E2 00 00 00	E2	APERTURA/CHIUSURA ASTA (alimentazione a batteria)
M 32 V000 E5 00 00 00	E5	APERTURA/CHIUSURA ASTA (alimentazione da rete elettrica)
M 32 V000 T2 00 00 00	T2	APERTURA/CHIUSURA ASTA + PORTA (alimentazione a batteria)
M 32 V000 T3 00 00 00	T3	APERTURA/CHIUSURA ASTA + PORTA (alimentazione da rete elettrica)

ART. TELECOMANDO	
M 00 VRC0 00 00 00 00	Modulo ricevitore con telecomando
M 00 VRC0 00 00 01 00	Telecomando aggiuntivo



PIANI PER SERRATURE E PIANI REGOLABILI

PIANO SUPERIORE PER SERRATURE



ART.	H frontale mm	kg
M 32 PS46 00 10 00 _ _	46	150

Dim. mm 663x571x46 h

PIANO INFERIORE PER SERRATURE



ART.	H frontale mm	kg
M 32 PS46 10 10 00 _ _	46	150

Dim. mm 663x571x46 h

PIANO REGOLABILE



ART.	H totale mm	kg
M 32 PR25 00 00 01 _ _	60	150

Dim. utili mm 657x478x60 h

PIANO REGOLABILE FESSURATO



ART.	H frontale mm	kg
M 32 PR35 10 00 01 _ _	35	300

Dim. mm 663x568x35 h

36x27 EH

MATERIALE DI SEPARAZIONE

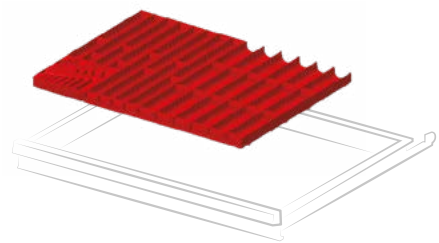

ART.	per altezza frontale mm
F FH 1005 15 00	50 - 300

Set composto da: 5 divisori 4 canali, 6 divisori 3 canali, 20 divisori trasversali 36 mm, 20 divisori trasversali 47 mm, porta chiavi a brugola 150x150 mm

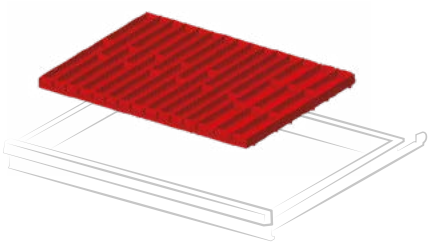

ART.	per altezza frontale mm
F FH 1005 10 00	50 - 300

Set composto da: 9 divisori 4 canali, 3 divisori 3 canali, 36 divisori trasversali 36 mm, 12 divisori trasversali 47 mm

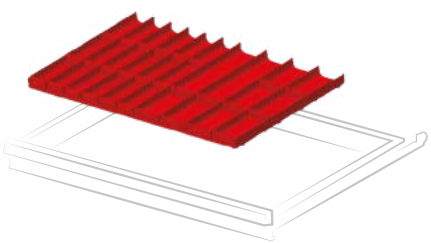

ART.	per altezza frontale mm
F FH 1005 13 00	50 - 300

Set composto da: 6 divisori 3 canali, 6 divisori 2 canali, 18 divisori trasversali 47 mm, 12 divisori trasversali 73 mm

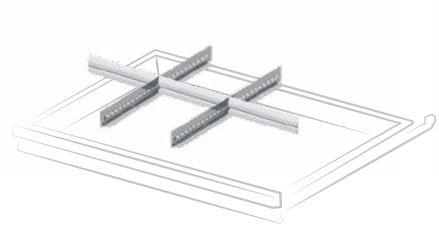

ART.	per altezza frontale mm
F FH 1005 05 00	50
F FH 1007 05 00	75
F FH 1010 05 00	100 - 125
F FH 1015 05 00	150
F FH 1020 05 00	200 - 250
F FH 1030 05 00	300

Set composto da: 2 divisori longitudinali fessurati 455 mm, 3 divisori trasversali 200 mm

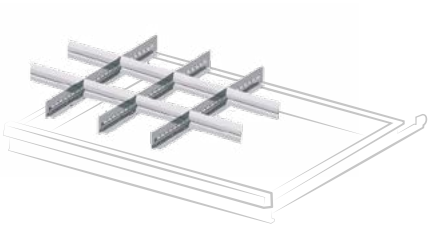

ART.	per altezza frontale mm
F FH 1005 03 00	50
F FH 1007 03 00	75
F FH 1010 03 00	100 - 125
F FH 1015 03 00	150
F FH 1020 03 00	200 - 250

Set composto da: 3 divisori longitudinali fessurati 455 mm, 8 divisori trasversali 149 mm

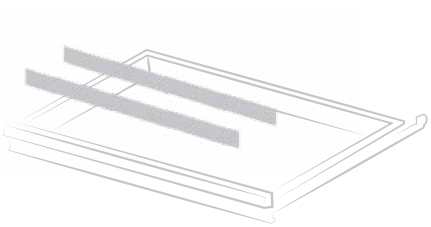

ART.	per altezza frontale mm
F FH 1005 01 00	50
F FH 1007 01 00	75
F FH 1010 01 00	100 - 125
F FH 1015 01 00	150
F FH 1020 01 00	200 - 250
F FH 1030 01 00	300

Set composto da: 2 divisori longitudinali non fessurati 610 mm

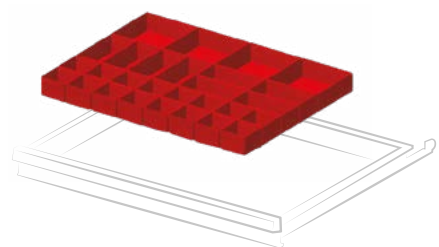

ART.	per altezza frontale mm
F FH 1005 18 00	50
F FH 1007 18 00	75

Set composto da: 16 cassette divisorio 75x75 mm, 8 cassette divisorio 150x75 mm, 4 cassette divisorio 150x150 mm

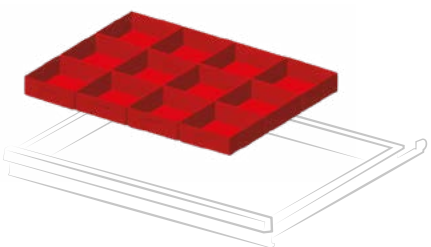

ART.	per altezza frontale mm
F FH 1005 09 00	50
F FH 1007 09 00	75
F FH 1010 09 00	100 - 125

Set composto da: 12 cassette divisorio 150x150 mm

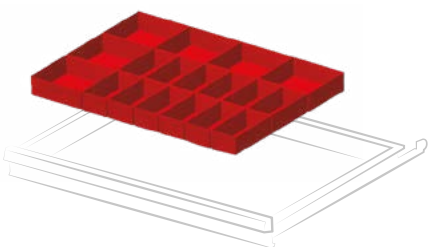

ART.	per altezza frontale mm
F FH 1005 16 00	50
F FH 1007 16 00	75
F FH 1010 16 00	100 - 125

Set composto da: 12 cassette divisorio 150x75 mm, 6 cassette divisorio 150x150 mm

CONFIGURA IL CASSETTO FAMI CON UTENSILI BETA

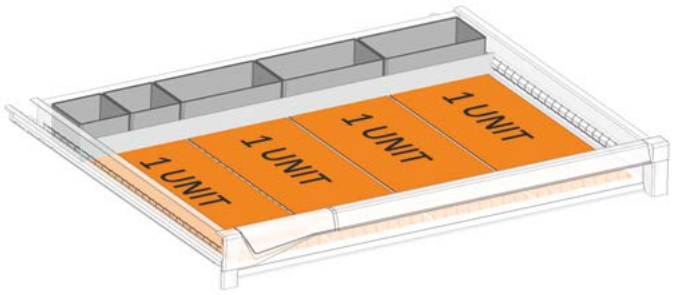

ART. F FH 1007 50 07

Set di predisposizione cassetto per termoformati Beta composto da:

n. 2 F HC 6071 00 07
n. 3 F HC 6471 00 07
n. 1 F HA 1141 00 99

1 unit = 1 termoformato Beta 367x147 mm
2 unit = 1 termoformato Beta 367x294 mm
4 unit = 1 termoformato Beta 367x588 mm

ESEMPI DI UTILIZZO TERMOFORMATO

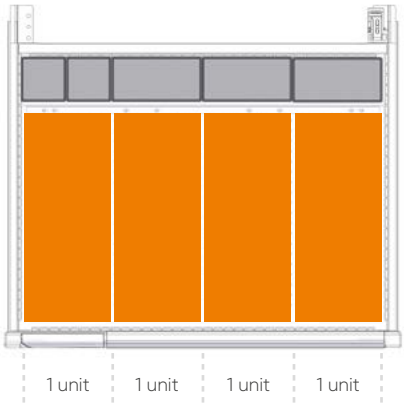

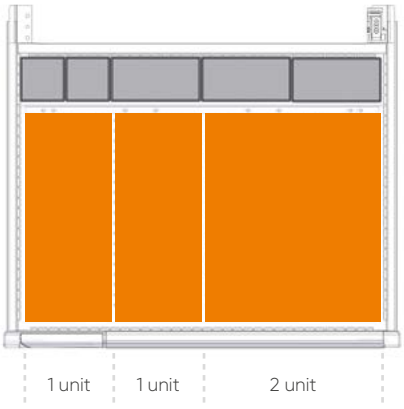

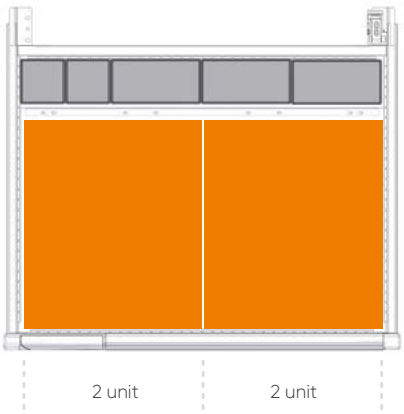



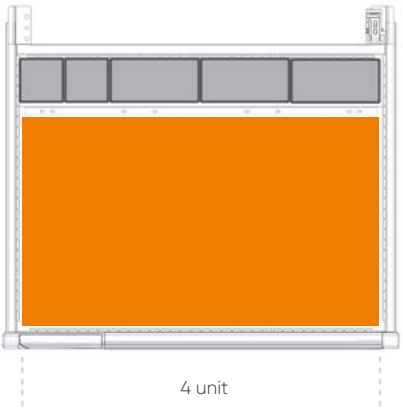

MASTER 1020x573 mm

Gamma colori ACCIAIO

GRIGIO RAL 7000 .01

VERDE RAL 6011 .02

BLU RAL 5012 .04

GRIGIO RAL 7035 .08

BIANCO GRIGIASTRO RAL 9002 .1F

ROSSO RUBINO RAL 3003 .1G

BLU GENZIANA RAL 5010 .34

BIANCO PURO RAL 9010 .35

GRIGIO ANTRACITE RAL 7016 .39

BLU CAPRI RAL 5019 .48



- **ART. M 52 A100 C0 10 BE 04**
  H = 1000 mm - 6 cassetti

Gamma colori PLASTICHE

DARK GREY .M0

MEDITERRANEAN BLUE .M1

SKY BLUE .M2

GLAMOUR RED .M3

RED CARPET .M4

JUICE ORANGE .M5

SUNNY YELLOW .M6

FOREST GREEN .M7

LEGENDA

PORTATA CASSETTO/ PIANO

ESTRAZIONE CASSETTO/ PIANO

CHIUSURA ARMADIO

! LE PORTATE SONO NETTE E SI RIFERISCONO A PESI UNIFORMEMENTE DISTRIBUITI.

H 400 mm



ART.		kg		
M 52 A040 C0 10 04 04	50-75-100	100-96-92%	key	
M 52 A040 E2 10 04 04	50-75-100	100-96-92%	code	

H 400 mm



ART.		kg		
M 52 A040 C0 10 02 04	50-75-100	100-96-92%	key	
M 52 A040 E2 10 02 04	50-75-100	100-96-92%	code	

H 700 mm



ART.		kg		
M 52 A070 C0 10 49 04	50-75-100	100-96-92%	key	
M 52 A070 C0 10 50 04	200	100%	key	
M 52 A070 E2 10 49 04	50-75-100	100-96-92%	code	
M 52 A070 E2 10 50 04	200	100%	code	

H 700 mm



ART.		kg		
M 52 A070 C0 10 31 04	50-75-100	100-96-92%	key	
M 52 A070 C0 10 51 04	200	100%	key	
M 52 A070 E2 10 31 04	50-75-100	100-96-92%	code	
M 52 A070 E2 10 51 04	200	100%	code	

H 800 mm



ART.		kg		
M 52 A080 C0 10 55 04	50-75-100	100-96-92%	key	
M 52 A080 E2 10 55 04	50-75-100	100-96-92%	code	

H 800 mm



ART.		kg		
M 52 A080 C0 10 54 04	50-75-100	100-96-92%	key	
M 52 A080 E2 10 54 04	50-75-100	100-96-92%	code	

MASTER 1020x573 mm

H 850 mm



ART.	kg		
M 52 A085 C0 10 88 04	50-75-100	100-96-92%	key
M 52 A085 E2 10 88 04	50-75-100	100-96-92%	code

H 850 mm



ART.	kg		
M 52 A085 C0 10 AM 04	50-75-100	100-96-92%	key
M 52 A085 C0 10 AN 04	200	100%	key
M 52 A085 E2 10 AM 04	50-75-100	100-96-92%	code
M 52 A085 E2 10 AN 04	200	100%	code

H 1000 mm



ART.	kg		
M 52 A100 C0 10 BE 04	50-75-100	100-96-92%	key
M 52 A100 C0 10 BF 04	200	100%	key
M 52 A100 E2 10 BE 04	50-75-100	100-96-92%	code
M 52 A100 E2 10 BF 04	200	100%	code

H 1000 mm



ART.	kg		
M 52 A100 C0 10 AW 04	50-75-100	100-96-92%	key
M 52 A100 C0 10 BH 04	200	100%	key
M 52 A100 E2 10 AW 04	50-75-100	100-96-92%	code
M 52 A100 E2 10 BH 04	200	100%	code

kg PORTATA ESTRAZIONE CHIUSURA

H 1000 mm



ART.	kg		
M 52 A100 C0 10 CN 04	50-75-100	100-96-92%	key
M 52 A100 C0 10 CP 04	200	100%	key
M 52 A100 E2 10 CN 04	50-75-100	100-96-92%	code
M 52 A100 E2 10 CP 04	200	100%	code

H 1000 mm



ART.	kg		
M 52 A100 C5 10 CW 04	50-75-100	100-96-92%	-
M 52 A100 C5 10 CX 04	200	100%	-

H 1023 mm



porta 900 mm profondità 598 mm

ART.	kg		
M 52 A100 C0 10 BU 04	50-75-100	100-96-92%	key
M 52 A100 C0 10 BV 04	200	100%	key
M 52 A100 P5 10 BU 04	50-75-100	100-96-92%	code
M 52 A100 P5 10 BV 04	200	100%	code

H 1023 mm



porta 900 mm profondità 598 mm

ART.	kg		
M 52 A100 C0 10 CA 04	50-75-100	100-96-92%	key
M 52 A100 C0 10 CB 04	200	100%	key
M 52 A100 P5 10 CA 04	50-75-100	100-96-92%	code
M 52 A100 P5 10 CB 04	200	100%	code

MASTER 1020x573 mm

H 1500 mm



ART.	kg		
M 52 A150 C0 10 FL 04	50-75-100	100-96-92%	key
M 52 A150 C0 10 FM 04	200	100%	key
M 52 A150 E2 10 FL 04	50-75-100	100-96-92%	code
M 52 A150 E2 10 FM 04	200	100%	code

H 1500 mm



ART.	kg		
M 52 A150 C0 10 FQ 04	50-75-100	100-96-92%	key
M 52 A150 C0 10 FR 04	200	100%	key
M 52 A150 E2 10 FQ 04	50-75-100	100-96-92%	code
M 52 A150 E2 10 FR 04	200	100%	code

H 1500 mm



porta 1400 mm profondità 598 mm

ART.	kg		
M 52 A150 C0 10 LA 04	50-75-100	100-96-92%	key
M 52 A150 C0 10 LB 04	200	100%	key
M 52 A150 P5 10 LA 04	50-75-100	100-96-92%	code
M 52 A150 P5 10 LB 04	200	100%	code

H 1500 mm



porta 1400 mm profondità 598 mm

ART.	kg		
M 52 A150 C0 10 LC 04	50-75-100	100-96-92%	key
M 52 A150 C0 10 LD 04	200	100%	key
M 52 A150 P5 10 LC 04	50-75-100	100-96-92%	code
M 52 A150 P5 10 LD 04	200	100%	code

kg PORTATA ESTRAZIONE CHIUSURA

H 2000 mm



ART.		kg		
M 52 A200 C0 10 FS 04	50-75-100	100-96-92%	key	
M 52 A200 C0 10 FT 04	200	100%	key	
M 52 A200 E2 10 FS 04	50-75-100	100-96-92%	code	
M 52 A200 E2 10 FT 04	200	100%	code	

H 2000 mm



porta 900 mm — profondità 598 mm

ART.		kg		
M 52 A200 C0 10 FY 04	50-75-100	100-96-92%	key	
M 52 A200 C0 10 FZ 04	200	100%	key	
M 52 A200 T2 10 FY 04	50-75-100	100-96-92%	code	
M 52 A200 T2 10 FZ 04	200	100%	code	



H 2000 mm

porta 1900 mm — profondità 598 mm

ART.		kg		
M 52 A200 C0 10 FW 04	50-75-100	100-96-92%	key	
M 52 A200 C0 10 FX 04	200	100%	key	
M 52 A200 P5 10 FW 04	50-75-100	100-96-92%	code	
M 52 A200 P5 10 FX 04	200	100%	code	

MASTER 2040x598 mm

H 873 mm

6 cassetti



porta singola

ART.	kg		
M 52 D085 C0 10 GJ 04	50-75-100	100-96-92%	key
M 52 D085 C0 10 GK 04	200	100%	key

H 1023 mm

7 cassetti



porta singola

ART.	kg		
M 52 D100 C0 10 GQ 04	50-75-100	100-96-92%	key
M 52 D100 C0 10 GR 04	200	100%	key



kg PORTATA ESTRAZIONE CHIUSURA

H 873 mm



porta doppia

ART.		kg		
M 52 D085 C0 10 GL 04	50-75-100	100-96-92%	key	
M 52 D085 C0 10 GM 04	200	100%	key	

H 1023 mm

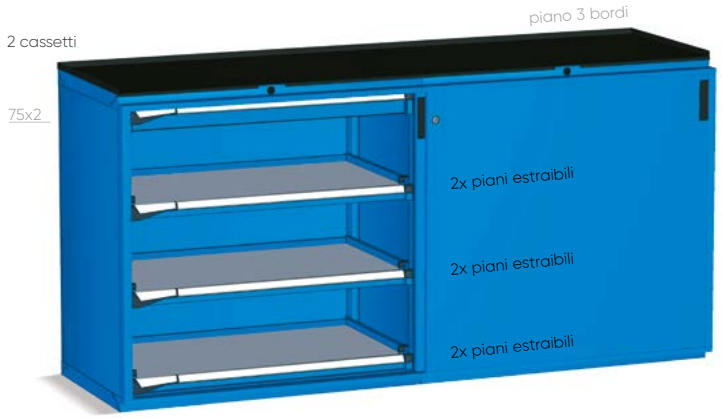

porta doppia

ART.		kg		
M 52 D100 C0 10 GW 04	50-75-100	100-96-92%	key	
M 52 D100 C0 10 GX 04	200	100%	key	



MASTER 2040x623 mm

H 1500 mm

6 cassetti

75x2
75x2
100x2



porta doppia

ART.		kg		
M 52 D150 C0 10 JE 04	50-75-100	100-96-92%	key	
M 52 D150 C0 10 JF 04	200	100%	key	

H 2000 mm

6 cassetti

75x2
100x2
150x2



porta doppia

ART.		kg		
M 52 D200 C0 10 JJ 04	50-75-100	100-96-92%	key	
M 52 D200 C0 10 JK 04	200	100%	key	

kg PORTATA ESTRAZIONE CHIUSURA



ART. M 52 D200 C0 10 PD FP

MASTER 1094x599 mm

H 918 mm



ART.		kg		
M 52 R070 S0 10 31 04	50-75-100	100-96-92%	key	
M 52 R070 P2 10 31 04	50-75-100	100-96-92%	code	

Portata armadio 370 kg - Altezza armadio senza ruote mm 763

H 918 mm



ART.		kg		
M 52 R070 S0 10 44 04	50-75-100	100-96-92%	key	
M 52 R070 P2 10 44 04	50-75-100	100-96-92%	code	

Portata armadio 370 kg - Altezza armadio senza ruote mm 763

H 1068 mm



ART.		kg		
M 52 R085 S0 10 AK 04	50-75-100	100-96-92%	key	
M 52 R085 P2 10 AK 04	50-75-100	100-96-92%	code	

Portata armadio 370 kg - Altezza armadio senza ruote mm 913

H 1068 mm



ART.		kg		
M 52 R085 S0 10 AM 04	50-75-100	100-96-92%	key	
M 52 R085 P2 10 AM 04	50-75-100	100-96-92%	code	

Portata armadio 370 kg - Altezza armadio senza ruote mm 913

2 ruote girevoli con freno in gomma elastica Ø 125 mm
2 ruote fisse in gomma elastica Ø 125 mm

kg PORTATA ESTRAZIONE CHIUSURA

H 1218 mm



ART.		kg			
M 52 R100 S0 10 CQ 04	50-75-100	100-96-92%	key		
M 52 R100 P2 10 CQ 04	50-75-100	100-96-92%	code		

Portata armadio 370 kg - Altezza armadio senza ruote mm 1063

H 1218 mm



ART.		kg			
M 52 R100 S0 10 AW 04	50-75-100	100-96-92%	key		
M 52 R100 P2 10 AW 04	50-75-100	100-96-92%	code		

Portata armadio 370 kg - Altezza armadio senza ruote mm 1063



MASTER 1020x573 mm

CONFIGURA IL TUO ARMADIO

	SCEGLI l'altezza	SCEGLI la chiusura		SCEGLI il colore
M52	A040	C5	10 00	01

ARMADIO VUOTO



Portata corpo armadio 3100 kg

	ALTEZZA		CHIUSURA		COLORE	
M52	A040	400 mm (utile 300 mm)	X0	senza asta e senza serratura	10 00	01 RAL 7000
	A070	700 mm (utile 600 mm)	C5*	senza serratura		02 RAL 6011
	A080	800 mm (utile 700 mm)	C0*	KEY chiusura a cilindro		1G RAL 3003
	A085	850 mm (utile 850 mm)	C1*	KEY chiusura a cilindro		1F RAL 9002
	A100	1000 mm (utile 900 mm)	C2*	KEY chiusura a cilindro		48 RAL 5019
	A150	1500 mm (utile 1400 mm)	E2*	CODE codice numerico		39 RAL 7016
	A200	2000 mm (utile 1900 mm)	T2*	CODE codice numerico		04 RAL 5012
						08 RAL 7035
						35 RAL 9010
						34 RAL 5010

*COMPLETA DI ASTA VERTEBRATA

ARMADIO VUOTO predisposto per ruote



	ALTEZZA		CHIUSURA		COLORE	
M52	R070	763 mm (utile 600 mm)	S0	KEY chiusura a cilindro	10 00	01 RAL 7000
	R085	913 mm (utile 750 mm)	S1	KEY chiusura a cilindro		02 RAL 6011
	R100	1063 mm (utile 900 mm)	S2	KEY chiusura a cilindro		1G RAL 3003
			P2	CODE codice numerico		1F RAL 9002
			A1	CODE codice numerico		48 RAL 5019
						39 RAL 7016
						04 RAL 5012
						08 RAL 7035
						35 RAL 9010
						34 RAL 5010

COMPLETO DI ASTA VERTEBRATA, PIANO A 4 BORDI CON COPERTURA IN PVC, COPPIA MANIGLIE, COPPIA PIASTRE
Dim. ingombro mm 1094x599

kg PORTATA ESTRAZIONE CHIUSURA



CASSETTI AD ESTRAZIONE FLESSIBILE

ART. CON kit plastiche Dark Grey	ART. SENZA kit plastiche*	Dim. utili mm	H frontale mm	kg	
M 52 C050 01 10 0F _ _	M 52 C050 01 00 0F _ _	906x447x31 H	50	50 - 75 - 100	100% - 96% - 92%
M 52 C075 01 10 0F _ _	M 52 C075 01 00 0F _ _	906x447x56 H	75	50 - 75 - 100	100% - 96% - 92%
M 52 C100 01 10 0F _ _	M 52 C100 01 00 0F _ _	906x447x81 H	100	50 - 75 - 100	100% - 96% - 92%
M 52 C125 01 10 0F _ _	M 52 C125 01 00 0F _ _	906x447x106 H	125	50 - 75 - 100	100% - 96% - 92%
M 52 C150 01 10 0F _ _	M 52 C150 01 00 0F _ _	906x447x131 H	150	50 - 75 - 100	100% - 96% - 92%
M 52 C200 01 10 0F _ _	M 52 C200 01 00 0F _ _	906x447x181 H	200	50 - 75 - 100	100% - 96% - 92%
M 52 C250 01 10 0F _ _	M 52 C250 01 00 0F _ _	906x447x231 H	250	50 - 75 - 100	100% - 96% - 92%
M 52 C300 01 10 0F _ _	M 52 C300 01 00 0F _ _	906x447x281 H	300	50 - 75 - 100	100% - 96% - 92%

* ABBINARE AL CODICE ARTICOLO UNO DEI KIT PLASTICHE DISPONIBILI NELLA TABELLA SOTTOSTANTE



CASSETTI AD ESTRAZIONE TELESCOPICA

ART. CON kit plastiche Dark Grey	ART. SENZA kit plastiche*	Dim. utili mm	H frontale mm	kg	
M 52 C075 01 10 0T _ _	M 52 C075 01 00 0T _ _	906x447x56 H	75	200	100%
M 52 C100 01 10 0T _ _	M 52 C100 01 00 0T _ _	906x447x81 H	100	200	100%
M 52 C125 01 10 0T _ _	M 52 C125 01 00 0T _ _	906x447x106 H	125	200	100%
M 52 C150 01 10 0T _ _	M 52 C150 01 00 0T _ _	906x447x131 H	150	200	100%
M 52 C200 01 10 0T _ _	M 52 C200 01 00 0T _ _	906x447x181 H	200	200	100%
M 52 C250 01 10 0T _ _	M 52 C250 01 00 0T _ _	906x447x231 H	250	200	100%
M 52 C300 01 10 0T _ _	M 52 C300 01 00 0T _ _	906x447x281 H	300	200	100%

* ABBINARE AL CODICE ARTICOLO UNO DEI KIT PLASTICHE DISPONIBILI NELLA TABELLA SOTTOSTANTE

KIT PLASTICHE
PER CASSETTI E PIANI ESTRAIBILI



GAMMA COLORI PLASTICHE	ART.
MEDITERRANEAN BLUE	M 50 PLS1 00 00 00 M1
SKY BLUE	M 50 PLS1 00 00 00 M2
GLAMOUR RED	M 50 PLS1 00 00 00 M3
RED CARPET	M 50 PLS1 00 00 00 M4
JUICY ORANGE	M 50 PLS1 00 00 00 M5
SUNNY YELLOW	M 50 PLS1 00 00 00 M6
FOREST GREEN	M 50 PLS1 00 00 00 M7

MASTER 1020x573 mm



PIANI ESTRAIBILI AD ESTRAZIONE FLESSIBILE

ART. CON kit plastiche Dark Grey	**ART.** SENZA kit plastiche*	Dim. utili mm	H frontale mm	kg	
M 52 C057 01 10 0F _ _	**M 52 C057 01 00 0F _ _**	906x447	70	50 - 75 - 100	100% - 96% - 92%

* ABBINARE AL CODICE ARTICOLO UNO DEI KIT PLASTICHE DISPONIBILI NELLA TABELLA SOTTOSTANTE



PIANI ESTRAIBILI AD ESTRAZIONE TELESCOPICA

ART. CON kit plastiche Dark Grey	**ART.** SENZA kit plastiche*	Dim. utili mm	H frontale mm	kg	
M 52 C057 01 10 0T _ _	**M 52 C057 01 00 0T _ _**	906x447	70	200	100%

* ABBINARE AL CODICE ARTICOLO UNO DEI KIT PLASTICHE DISPONIBILI NELLA TABELLA SOTTOSTANTE



PIANO REGOLABILE

ART.	Dim. utili mm	H totale mm	kg
M 52 PR25 00 00 01 _ _	963x478	60	100

INSERIBILE DAVANTI ALL'ASTA VERTEBRATA

KIT PLASTICHE
PER CASSETTI E PIANI ESTRAIBILI



GAMMA COLORI PLASTICHE	**ART.**
MEDITERRANEAN BLUE	**M 50 PLS1 00 00 00 M1**
SKY BLUE	**M 50 PLS1 00 00 00 M2**
GLAMOUR RED	**M 50 PLS1 00 00 00 M3**
RED CARPET	**M 50 PLS1 00 00 00 M4**
JUICY ORANGE	**M 50 PLS1 00 00 00 M5**
SUNNY YELLOW	**M 50 PLS1 00 00 00 M6**
FOREST GREEN	**M 50 PLS1 00 00 00 M7**

kg PORTATA ESTRAZIONE CHIUSURA



ART. M 52 A200 P5 11 PC GS

MASTER 1020x573 mm

PORTE A BATTENTE CON CILINDRO



COPPIA PORTE A BATTENTE ALTEZZA TOTALE

H ARMADIO mm	TIPO DI CHIUSURA	ART. CON kit plastiche Dark Grey	ART. SENZA kit plastiche*
850	C0 KEY chiusura a cilindro	M 50 P075 C0 10 10 _ _	M 50 P075 C0 00 10 _ _
	C1 KEY chiusura a cilindro	M 50 P075 C1 10 10 _ _	M 50 P075 C1 00 10 _ _
	C2 KEY chiusura a cilindro	M 50 P075 C2 10 10 _ _	M 50 P075 C2 00 10 _ _
1000	C0 KEY chiusura a cilindro	M 50 P090 C0 10 10 _ _	M 50 P090 C0 00 10 _ _
	C1 KEY chiusura a cilindro	M 50 P090 C1 10 10 _ _	M 50 P090 C1 00 10 _ _
	C2 KEY chiusura a cilindro	M 50 P090 C2 10 10 _ _	M 50 P090 C2 00 10 _ _
1500	C0 KEY chiusura a cilindro	M 50 P140 C0 10 10 _ _	M 50 P140 C0 00 10 _ _
	C1 KEY chiusura a cilindro	M 50 P140 C1 10 10 _ _	M 50 P140 C1 00 10 _ _
	C2 KEY chiusura a cilindro	M 50 P140 C2 10 10 _ _	M 50 P140 C2 00 10 _ _
2000	C0 KEY chiusura a cilindro	M 50 P190 C0 10 10 _ _	M 50 P190 C0 00 10 _ _
	C1 KEY chiusura a cilindro	M 50 P190 C1 10 10 _ _	M 50 P190 C1 00 10 _ _
	C2 KEY chiusura a cilindro	M 50 P190 C2 10 10 _ _	M 50 P190 C2 00 10 _ _

* ABBINARE AL CODICE ARTICOLO UNO DEI KIT PLASTICHE DISPONIBILI NELLA TABELLA A DESTRA

LA COPPIA PORTE DEVE ESSERE ASSOCIATA OBBLIGATORIAMENTE AGLI ARMADI CON LA CHIUSURA:
C5 (SENZA SERRATURA) OPPURE **X0** (SENZA ASTA VERTEBRATA E SENZA SERRATURA)



COPPIA PORTE A BATTENTE ALTEZZA PARZIALE

H INGOMBRO PORTA mm	TIPO DI CHIUSURA	ART. CON kit plastiche Dark Grey	ART. SENZA kit plastiche*
775	C0 KEY chiusura a cilindro	M 50 P077 C0 10 11 _ _	M 50 P077 C0 00 11 _ _
	C1 KEY chiusura a cilindro	M 50 P077 C1 10 11 _ _	M 50 P077 C1 00 11 _ _
	C2 KEY chiusura a cilindro	M 50 P077 C2 10 11 _ _	M 50 P077 C2 00 11 _ _

* ABBINARE AL CODICE ARTICOLO UNO DEI KIT PLASTICHE DISPONIBILI NELLA TABELLA A DESTRA

PORTE A BATTENTE CON CODICE NUMERICO

COPPIA PORTE A BATTENTE ALTEZZA TOTALE



H ARMADIO mm	TIPO DI CHIUSURA	ART. CON kit plastiche Dark Grey	ART. SENZA kit plastiche*
850	P5 CODE codice numerico	M 50 P075 P5 10 10 _ _	M 50 P075 P5 00 10 _ _
1000	P5 CODE codice numerico	M 50 P090 P5 10 10 _ _	M 50 P090 P5 00 10 _ _
1500	P5 CODE codice numerico	M 50 P140 P5 10 10 _ _	M 50 P140 P5 00 10 _ _
2000	P5 CODE codice numerico	M 50 P190 P5 10 10 _ _	M 50 P190 P5 00 10 _ _

* ABBINARE AL CODICE ARTICOLO UNO DEI KIT PLASTICHE DISPONIBILI NELLA TABELLA SOTTOSTANTE

LA COPPIA PORTE DEVE ESSERE ASSOCIATA OBBLIGATORIAMENTE AGLI ARMADI CON LA CHIUSURA:
C5 (SENZA SERRATURA) OPPURE **X0** (SENZA ASTA VERTEBRATA E SENZA SERRATURA)

COPPIA PORTE A BATTENTE ALTEZZA PARZIALE



H INGOMBRO PORTA mm	TIPO DI CHIUSURA	ART. CON kit plastiche Dark Grey	ART. SENZA kit plastiche*
775	A4 maniglia senza tastierino	M 50 P077 A4 10 11 _ _	M 50 P077 A4 00 11 _ _

* ABBINARE AL CODICE ARTICOLO UNO DEI KIT PLASTICHE DISPONIBILI NELLA TABELLA SOTTOSTANTE

LA COPPIA PORTE DEVE ESSERE ASSOCIATA OBBLIGATORIAMENTE AGLI ARMADI CON LE CHIUSURE:
UTILIZZARE LA SERRATURA **T2** PER L'ARMADIO SENZA RUOTE
UTILIZZARE LA SERRATURA **A1** PER L'ARMADIO CON RUOTE



TELECOMANDO

ART.	
M00VRC0000000000	Modulo ricevitore con telecomando
M00VRC0000000100	Telecomando aggiuntivo

KIT PLASTICHE PER COPPIA PORTE



GAMMA COLORI PLASTICHE	ART. KEY	ART. CODE
MEDITERRANEAN BLUE	M 00 PLS0 00 00 30 M1	M 00 PLS0 00 00 31 M1
SKY BLUE	M 00 PLS0 00 00 30 M2	M 00 PLS0 00 00 31 M2
GLAMOUR RED	M 00 PLS0 00 00 30 M3	M 00 PLS0 00 00 31 M3
RED CARPET	M 00 PLS0 00 00 30 M4	M 00 PLS0 00 00 31 M4
JUICY ORANGE	M 00 PLS0 00 00 30 M5	M 00 PLS0 00 00 31 M5
SUNNY YELLOW	M 00 PLS0 00 00 30 M6	M 00 PLS0 00 00 31 M6
FOREST GREEN	M 00 PLS0 00 00 30 M7	M 00 PLS0 00 00 31 M7

MASTER 2040x623 mm

ARMADIO VUOTO



CON 2 PORTE SCORREVOLI

ARMADIO CON DOPPIA PORTA SCORREVOLE SENZA ASTA VERTEBRATA

H ARMADIO mm	TIPO DI CHIUSURA	**ART.** con kit plastiche Dark Grey	**ART.** senza kit plastiche*
850 (utile 750 mm)	**C0** KEY chiusura a cilindro	M 52 D085 C0 10 0D _ _	M 52 D085 C0 00 0D _ _
	C1 KEY chiusura a cilindro	M 52 D085 C1 10 0D _ _	M 52 D085 C1 00 0D _ _
	C2 KEY chiusura a cilindro	M 52 D085 C2 10 0D _ _	M 52 D085 C2 00 0D _ _
1000 (utile 900 mm)	**C0** KEY chiusura a cilindro	M 52 D100 C0 10 0D _ _	M 52 D100 C0 00 0D _ _
	C1 KEY chiusura a cilindro	M 52 D100 C1 10 0D _ _	M 52 D100 C1 00 0D _ _
	C2 KEY chiusura a cilindro	M 52 D100 C2 10 0D _ _	M 52 D100 C2 00 0D _ _
1500 (utile 1400 mm)	**C0** KEY chiusura a cilindro	M 52 D150 C0 10 0D _ _	M 52 D150 C0 00 0D _ _
	C1 KEY chiusura a cilindro	M 52 D150 C1 10 0D _ _	M 52 D150 C1 00 0D _ _
	C2 KEY chiusura a cilindro	M 52 D150 C2 10 0D _ _	M 52 D150 C2 00 0D _ _
2000 (utile 1900 mm)	**C0** KEY chiusura a cilindro	M 52 D200 C0 10 0D _ _	M 52 D200 C0 00 0D _ _
	C1 KEY chiusura a cilindro	M 52 D200 C1 10 0D _ _	M 52 D200 C1 00 0D _ _
	C2 KEY chiusura a cilindro	M 52 D200 C2 10 0D _ _	M 52 D200 C2 00 0D _ _

* ABBINARE AL CODICE ARTICOLO UNO DEI KIT PLASTICHE DISPONIBILI NELLA TABELLA SOTTOSTANTE

KIT PLASTICHE
PER PORTE SCORREVOLI



GAMMA COLORI PLASTICHE	**ART.** 2 PORTE SCORREVOLI	**ART.** 1 PORTA SCORREVOLE
MEDITERRANEAN BLUE	M 00 PLS0 00 00 50 M1	M 00 PLS0 00 00 40 M1
SKY BLUE	M 00 PLS0 00 00 50 M2	M 00 PLS0 00 00 40 M2
GLAMOUR RED	M 00 PLS0 00 00 50 M3	M 00 PLS0 00 00 40 M3
RED CARPET	M 00 PLS0 00 00 50 M4	M 00 PLS0 00 00 40 M4
JUICY ORANGE	M 00 PLS0 00 00 50 M5	M 00 PLS0 00 00 40 M5
SUNNY YELLOW	M 00 PLS0 00 00 50 M6	M 00 PLS0 00 00 40 M6
FOREST GREEN	M 00 PLS0 00 00 50 M7	M 00 PLS0 00 00 40 M7

ARMADIO VUOTO



CON 1 PORTA SCORREVOLE

ARMADIO CON PORTA SCORREVOLE SINGOLA SENZA ASTA VERTEBRATA

H ARMADIO mm	TIPO DI CHIUSURA	ART. con kit plastiche Dark Grey	ART. senza kit plastiche*
850 (utile 750 mm)	C0 KEY chiusura a cilindro	M 52 D085 C0 10 0S _ _	M 52 D085 C0 00 0S _ _
	C1 KEY chiusura a cilindro	M 52 D085 C1 10 0S _ _	M 52 D085 C1 00 0S _ _
	C2 KEY chiusura a cilindro	M 52 D085 C2 10 0S _ _	M 52 D085 C2 00 0S _ _
1000 (utile 900 mm)	C0 KEY chiusura a cilindro	M 52 D100 C0 10 0S _ _	M 52 D100 C0 00 0S _ _
	C1 KEY chiusura a cilindro	M 52 D100 C1 10 0S _ _	M 52 D100 C1 00 0S _ _
	C2 KEY chiusura a cilindro	M 52 D100 C2 10 0S _ _	M 52 D100 C2 00 0S _ _

* ABBINARE AL CODICE ARTICOLO UNO DEI KIT PLASTICHE DISPONIBILI NELLA TABELLA A SINISTRA

PORTA SINGOLA con chiusura SOLO a dx. Solo il vano di sinistra è predisposto per l'inserimento di cassetti e piani estraibili.
OBBLIGO di inserimento dell'asta vertebrata in presenza di PIÙ DI 2 CASSETTI/PIANI ESTRAIBILI per vano.



CHIUSURA A CILINDRO

TIPO DI CHIUSURA	ART.
C0 KEY chiusura a cilindro	M 52 V000 C0 00 00 00
C1 KEY chiusura a cilindro	M 52 V000 C1 00 00 00
C2 KEY chiusura a cilindro	M 52 V000 C2 00 00 00



ASTA VERTEBRATA

H UTILE INSERIMENTO CASSETTI mm	ART.
750	M 00 V075 00 00 00 00
900	M 00 V090 00 00 00 00
1400	M 00 V140 00 00 00 00
1900	M 00 V190 00 00 00 00

MASTER 1020x573 mm



PIANO SUPERIORE A 3 BORDI

ART.	dim. mm
M 52 T023 AG 00 31 07	1020x573x23 H

Piano rivestito in pvc per ARMADIO SINGOLO. Colore nero



PIANO SUPERIORE A 4 BORDI

ART.	dim. mm
M 52 T023 AG 00 41 07	1020x573x23 H

Piano rivestito in pvc per ARMADIO SINGOLO. Colore nero

ART. M 00 T023 AG 00 F0 00
FORATURA PIANO SUPERIORE DELL'ARMADIO PER IL FISSAGGIO DEL PIANO A 4 BORDI



PIANO SUPERIORE IN MULTIPLEX

ART.	dim. mm
M 52 T040 MU 00 01 00	1020x573x40 H

Per ARMADIO SINGOLO



PIANO SUPERIORE IN MDF DIM. 1020x573x32 mm h

ART.	rifiniture	per armadio
M 52 T030 MD GM 21 07	1 profilo laterale	finale dx o sx

Piano in MDF con copertura in gomma antiolio. Colore nero



RIFINITURA
GOMMA
ANTIOLIO



PIANO SUPERIORE IN MDF DIM. 1020x573x32 mm h

ART.	rifiniture	per armadio
M 52 T030 MD GM 11 07	-	centrale

Piano in MDF con copertura in gomma antiolio. Colore nero



APPLICAZIONE
PIANO IN MDF



PIANO SUPERIORE IN MDF DIM. 1020x573x32 mm h

ART.	rifiniture	per armadio
M 52 T030 MD GM 01 07	2 profili laterali	singolo

Piano in MDF con copertura in gomma antiolio. Colore nero

ART. M 00 T030 MD 00 F0 00
FORATURA PIANO SUPERIORE DELL'ARMADIO PER IL FISSAGGIO DEL PIANO IN MDF E DEL PIANO IN MULTIPLEX
COMPRENSIVO DI VITI PER IL FISSAGGIO



PIANO SUPERIORE IN MULTIPLEX PER ARMADIO CON RUOTE
DISPONIBILE SU RICHIESTA





ZOCCOLO DI RIALZO ALTEZZA 50 mm

ART.	dim. mm
M 52 Z050 00 00 00 _ _	1018x572x50 H



ZOCCOLO DI RIALZO ALTEZZA 100 mm

ART.	dim. mm
M 52 Z100 00 00 00 _ _	1018x572x100 H

ZOCCOLI PER CARRELLO ELEVATORE – Colore nero RAL 9005



ART.		dim. mm
M 02 Z060 20 00 00 07	coppia zoccoli	200x569x60 H
M 50 Z060 21 00 00 07	chiusura per coppia zoccoli	1014x46x55 H



ART.		dim. mm
M 02 Z100 20 00 00 07	coppia zoccoli	200x569x100 H
M 50 Z100 21 00 00 07	chiusura per coppia zoccoli	1014x46x95 H



MASTER 1020x573 mm

RUOTA FISSA IN GOMMA ELASTICA

ART.	Ø mm	portata armadio kg	C mm
C RG BCE15 125	125	370	155
C RG BCE15 160	160	600	200



RUOTA GIREVOLE CON FRENO IN GOMMA ELASTICA

ART.	Ø mm	portata armadio kg	C mm
C RG DCE15 125	125	370	155
C RG DCE15 160	160	600	200



RUOTA FISSA IN NYLON

ART.	Ø mm	portata armadio kg	C mm
C RN BAD10 100	100	205	128
C RN BAD11 125	125	370	155



RUOTA GIREVOLE CON FRENO IN NYLON

ART.	Ø mm	portata armadio kg	C mm
C RN DAD10 100	100	205	128
C RN DAD11 125	125	370	155



RICAMBI - FISSAGGIO

SERRATURA DI RICAMBIO

ART. M 00 CSR0 8800 00 00

Serratura di ricambio con due chiavi



CHIAVE DI RICAMBIO

ART. M 00 CF00 0000 00 00



Specificare sempre il numero indicato nella serratura a cilindro dove si vuole sostituire la chiave

PASSEPARTOUT

ART. M 00 PF.. 0000 00 00

Disponibile in 23 serie, con numerazione da F 01 a F 23.

Passepartout serie F 01	ART. M 00 PF01 00 00 00 00
Passepartout serie F 02	ART. M 00 PF02 00 00 00 00
Passepartout serie F ..	ART. M 00 PF.. 00 00 00 00

SET FISSAGGIO TRA ARMADI

ART. M 00 FIS0 00 00 00 99

Set di fissaggio armadio-armadio con 4 viti complete di dadi M8

ART. M 00 SVR0 00 00 00 99

Foratura e viteria per il fissaggio dei due armadi sovrapposti

SET DI FISSAGGIO A PAVIMENTO



ART. F AG 9200 00 99

Coppia staffe zincate per il fissaggio a pavimento dell'armadio

ART. F AG 9204 00 99

2 tasselli "HILTI" adatti per pavimenti in calcestruzzo non fessurato maggiore o uguale alla classe C20/25
Trazione consigliata del tassello: 2.9 kN
Diametro tassello: Ø 6 mm



MANIGLIA DI RICAMBIO

ART. M 00 PLS0 0000 22 M0

Maniglia di ricambio per porte disponibile in colore Dark Grey.



ALTRI COLORI A RICHIESTA

GLI ARMADI DEVONO ESSERE FISSATI A PAVIMENTO O A PARETE
SE SOVRAPPOSTI DEVONO ESSERE FISSATI OBBLIGATORIAMENTE A PARETE E LA LORO PORTATA DIVISA PER DUE



MASTER 1020x573 mm

Born To Be Extreme

ARMADIO VUOTO senza asta vertebrata e senza chiusura






H 400 mm H utile 300 mm	H 700 mm H utile 600 mm	H 800 mm H utile 700 mm	H 850 mm H utile 750 mm
M 52 A040 X0 10 00 _ _	M 52 A070 X0 10 00 _ _	M 52 A080 X0 10 00 _ _	M 52 A085 X0 10 00 _ _

ASTA VERTEBRATA



L'asta vertebrata è composta da un profilo in alluminio estruso forato a passo 25 mm per l'inserimento della molla antiribaltamento. L'asta antiribaltamento viene fornita completa di accessori in plastica e struttura superiore predisposta per la chiusura a cilindro o elettronica.

ART.	H utile inserimento cassetti mm
M 00 V030 00 00 00 00	300
M 00 V050 00 00 00 00	500
M 00 V060 00 00 00 00	600
M 00 V070 00 00 00 00	700
M 00 V075 00 00 00 00	750
M 00 V090 00 00 00 00	900

ART.	H utile inserimento cassetti mm
M 00 V105 00 00 00 00	1050
M 00 V122 00 00 00 00	1225
M 00 V140 00 00 00 00	1400
M 00 V152 00 00 00 00	1525
M 00 V190 00 00 00 00	1900

CHIUSURA CON CILINDRO (KEY)



CHIUSURA A CILINDRO COMPLETA DI:
- 1 serratura a cilindro con 2 chiavi
- 1 filo in acciaio con guaina
- 1 gruppo percussore anteriore
- 1 gruppo cursore posteriore

ART.		
M 52 V000 C0 00 00 00	C0	CHIUSURA A CILINDRO CON NUMERAZIONE DIVERSA
M 52 V000 C1 00 00 00	C1	CHIUSURA A CILINDRO PER GRUPPI DI 160 NUMERI
M 52 V000 C2 00 00 00	C2	CHIUSURA A CILINDRO CON NUMERAZIONE UGUALE

kg PORTATA

For Experts Only



H 1000 mm
H utile 900 mm

M 52 A100 X0 10 00 _ _



H 1500 mm
H utile 1400 mm

M 52 A150 X0 10 00 _ _



H 2000 mm
H utile 1900 mm

M 52 A200 X0 10 00 _ _

CHIUSURA CON CODICE NUMERICO (CODE)



ART.		
M 52 V000 E2 00 00 00	E2	APERTURA/CHIUSURA ASTA (alimentazione a batteria)
M 52 V000 E5 00 00 00	E5	APERTURA/CHIUSURA ASTA (alimentazione da rete elettrica)
M 52 V000 T2 00 00 00	T2	APERTURA/CHIUSURA ASTA + PORTA (alimentazione a batteria)
M 52 V000 T3 00 00 00	T3	APERTURA/CHIUSURA ASTA + PORTA (alimentazione da rete elettrica)

ART. TELECOMANDO	
M 00 VRC0 00 00 00 00	Modulo ricevitore con telecomando
M 00 VRC0 00 00 01 00	Telecomando aggiuntivo



PIANI PER SERRATURE E PIANI REGOLABILI

PIANO SUPERIORE PER SERRATURE



ART.	H frontale mm	kg
M 52 PS46 00 10 00 _ _	46	150

Dim. mm 969x571x46 h

PIANO INFERIORE PER SERRATURE



ART.	H frontale mm	kg
M 52 PS46 10 10 00 _ _	46	150

Dim. mm 969x571x46 h

PIANO REGOLABILE



ART.	H totale mm	kg
M 52 PR25 00 00 01 _ _	60	100

Dim. utili mm 963x478x60 h

PIANO REGOLABILE FESSURATO



ART.	H frontale mm	kg
M 52 PR35 10 00 01 _ _	35	300

Dim. mm 969x568x35 h

54x27 EH

MATERIALE DI SEPARAZIONE

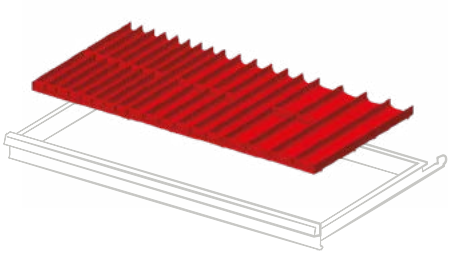

ART.	per altezza frontale mm
F FH 4005 12 00	50 - 300

Set composto da: 6 divisori 4 canali, 6 divisori 3 canali, 6 divisori 2 canali, 15 divisori trasversali 36 mm, 10 divisori trasversali 47 mm, 6 divisori trasversali 73 mm

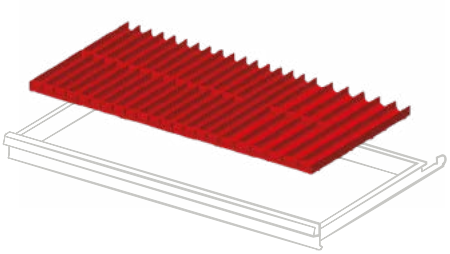

ART.	per altezza frontale mm
F FH 4005 15 00	50 - 300

Set composto da: 12 divisori 4 canali, 6 divisori 3 canali, 30 divisori trasversali 36 mm, 10 divisori trasversali 47 mm

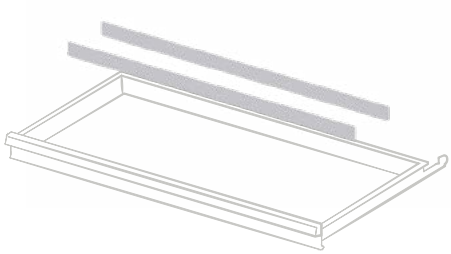

ART.	per altezza frontale mm
F FH 4005 01 00	50
F FH 4007 01 00	75
F FH 4010 01 00	100 - 125
F FH 4015 01 00	150
F FH 4020 01 00	200 - 250
F FH 4030 01 00	300

Set composto da: 2 divisori longitudinali non fessurati 914 mm

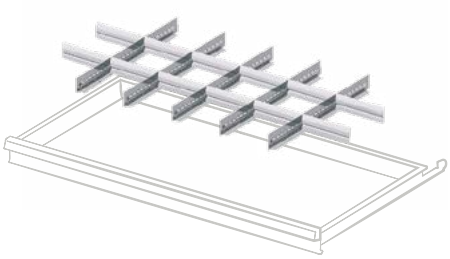

ART.	per altezza frontale mm
F FH 4005 03 00	50
F FH 4007 03 00	75
F FH 4010 03 00	100 - 125
F FH 4015 03 00	150
F FH 4020 03 00	200 - 250

Set composto da: 5 divisori longitudinali fessurati 455 mm, 12 divisori trasversali 149 mm

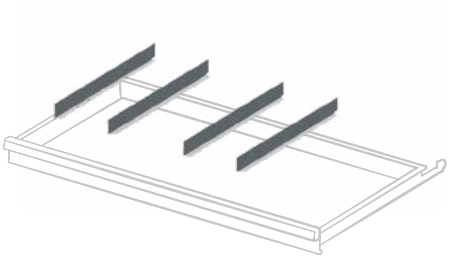

ART.	per altezza frontale mm
F FH 4005 04 00	50
F FH 4007 04 00	75
F FH 4010 04 00	100 - 125
F FH 4015 04 00	150
F FH 4020 04 00	200 - 250

Set composto da: 4 divisori longitudinali non fessurati 455 mm

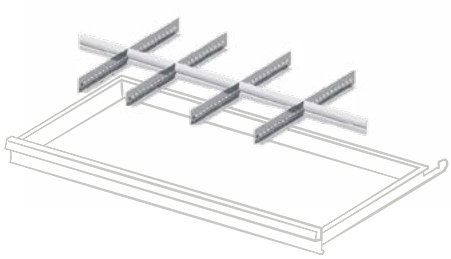

ART.	per altezza frontale mm
F FH 4005 05 00	50
F FH 4007 05 00	75
F FH 4010 05 00	100 - 125
F FH 4015 05 00	150
F FH 4020 05 00	200 - 250

Set composto da: 4 divisori longitudinali fessurati 455 mm, 2 divisori trasversali 149 mm, 3 divisori trasversali 200 mm

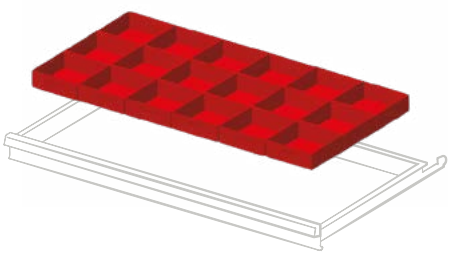

ART.	per altezza frontale mm
F FH 4005 11 00	50
F FH 4007 11 00	75
F FH 4010 11 00	100 - 125

Set composto da: 18 cassette divisorio 150x150 mm

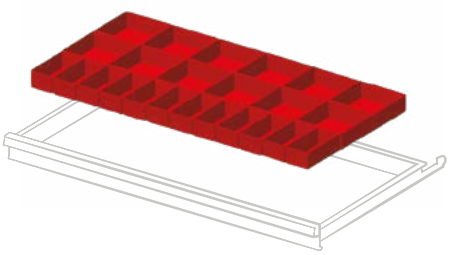

ART.	per altezza frontale mm
F FH 4005 13 00	50
F FH 4007 13 00	75
F FH 4010 13 00	100 - 125

Set composto da: 12 cassette divisorio 150x75 mm, 12 cassette divisorio 150x150 mm

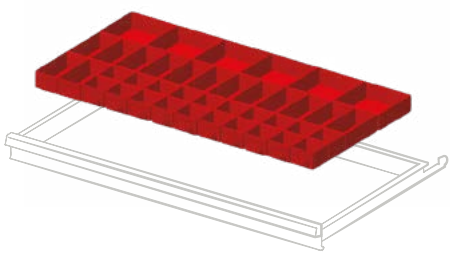

ART.	per altezza frontale mm
F FH 4005 16 00	50
F FH 4007 16 00	75

Set composto da: 20 cassette divisorio 75x75 mm, 14 cassette divisorio 150x75 mm, 6 cassette divisorio 150x150 mm

CONFIGURA IL CASSETTO FAMI CON UTENSILI BETA

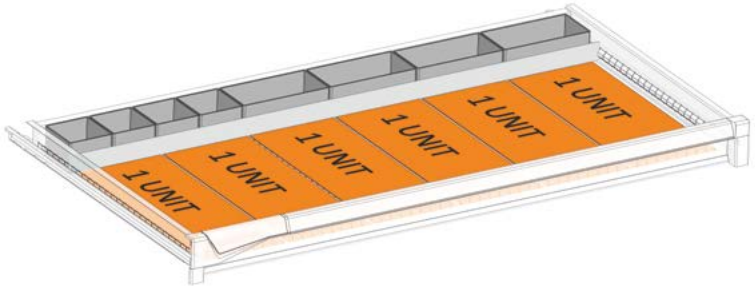

ART. F FH 4007 50 07

Set di predisposizione cassetto per termoformati Beta composto da:

n. 4 F HC 6071 00 07

n. 4 F HC 6471 00 07

n. 1 F HA 2150 00 99

1 unit = 1 termoformato Beta 367x147 mm

2 unit = 1 termoformato Beta 367x294 mm

4 unit = 1 termoformato Beta 367x588 mm



ESEMPI DI UTILIZZO TERMOFORMATO

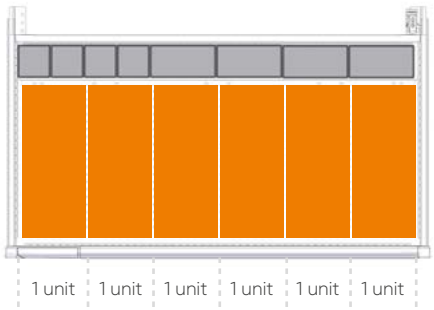

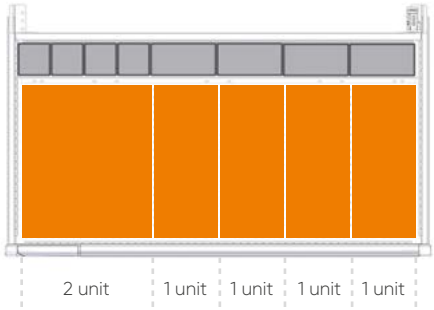

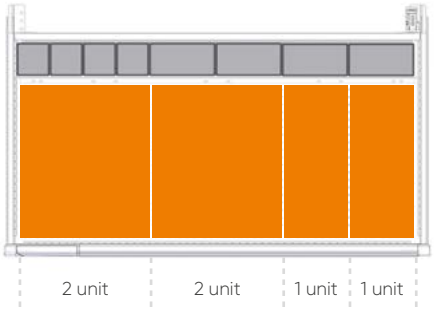

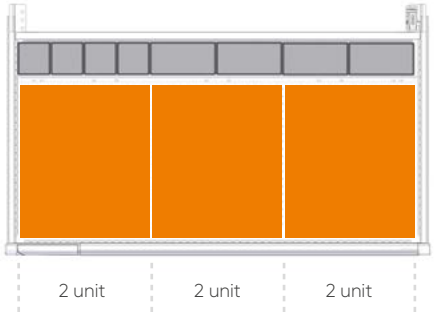

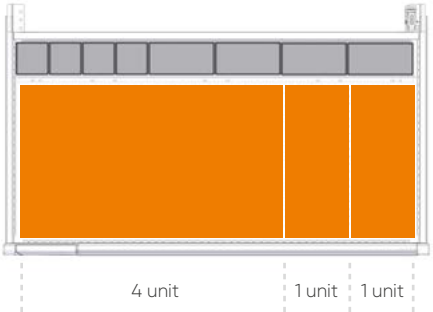

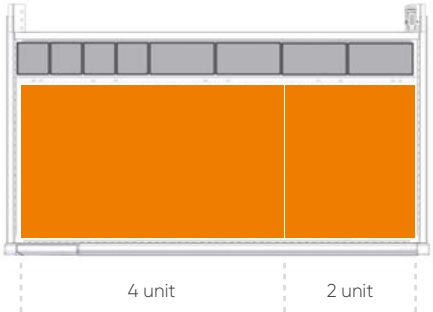

MASTER 561x726 mm

Gamma colori ACCIAIO

GRIGIO RAL 7000 .01

VERDE RAL 6011 .02

BLU RAL 5012 .04

GRIGIO RAL 7035 .08

BIANCO GRIGIASTRO RAL 9002 .1F

ROSSO RUBINO RAL 3003 .1G

BLU GENZIANA RAL 5010 .34

BIANCO PURO RAL 9010 .35

GRIGIO ANTRACITE RAL 7016 .39

BLU CAPRI RAL 5019 .48



- **ART. M 23 A100 C0 10 AZ 04**
  H = 1000 mm - 7 cassetti

Gamma colori PLASTICHE

DARK GREY .M0

MEDITERRANEAN BLUE .M1

SKY BLUE .M2

GLAMOUR RED .M3

RED CARPET .M4

JUICE ORANGE .M5

SUNNY YELLOW .M6

FOREST GREEN .M7

LEGENDA

PORTATA CASSETTO/ PIANO

ESTRAZIONE CASSETTO/ PIANO

CHIUSURA ARMADIO

! LE PORTATE SONO NETTE E SI RIFERISCONO A PESI UNIFORMEMENTE DISTRIBUITI

H 400 mm



ART.		kg		
M 23 A040 C0 10 04 04	50-75-100	100-96-92%	key	
M 23 A040 E2 10 04 04	50-75-100	100-96-92%	code	

H 400 mm



ART.		kg		
M 23 A040 C0 10 02 04	50-75-100	100-96-92%	key	
M 23 A040 E2 10 02 04	50-75-100	100-96-92%	code	

H 600 mm



ART.		kg		
M 23 A060 C0 10 20 04	50-75-100	100-96-92%	key	
M 23 A060 E2 10 20 04	50-75-100	100-96-92%	code	

H 600 mm



porta 425 mm profondità 751 mm

ART.		kg		
M 23 A060 C0 10 17 04	50-75-100	100-96-92%	key	
M 23 A060 T2 10 17 04	50-75-100	100-96-92%	code	

H 700 mm



ART.		kg		
M 23 A070 C0 10 49 04	50-75-100	100-96-92%	key	
M 23 A070 E2 10 49 04	50-75-100	100-96-92%	code	

H 700 mm



ART.		kg		
M 23 A070 C0 10 35 04	50-75-100	100-96-92%	key	
M 23 A070 E2 10 35 04	50-75-100	100-96-92%	code	

MASTER 561x726 mm

H 700 mm



ART.		kg		
M 23 A070 C0 10 32 04	50-75-100	100-96-92%	key	
M 23 A070 E2 10 32 04	50-75-100	100-96-92%	code	

H 700 mm



porta 425 mm profondità 751 mm

ART.		kg		
M 23 A070 C0 10 30 04	50-75-100	100-96-92%	key	
M 23 A070 T2 10 30 04	50-75-100	100-96-92%	code	

H 800 mm



ART.		kg		
M 23 A080 C0 10 54 04	50-75-100	100-96-92%	key	
M 23 A080 E2 10 54 04	50-75-100	100-96-92%	code	

H 800 mm



ART.		kg		
M 23 A080 C0 10 56 04	50-75-100	100-96-92%	key	
M 23 A080 E2 10 56 04	50-75-100	100-96-92%	code	

H 800 mm



ART.		kg		
M 23 A080 C0 10 66 04	50-75-100	100-96-92%	key	
M 23 A080 E2 10 66 04	50-75-100	100-96-92%	code	

H 800 mm



porta 425 mm profondità 751 mm

ART.		kg		
M 23 A080 C0 10 57 04	50-75-100	100-96-92%	key	
M 23 A080 T2 10 57 04	50-75-100	100-96-92%	code	

kg PORTATA ESTRAZIONE CHIUSURA

H 850 mm



ART.		kg		
M 23 A085 C0 10 93 04	50-75-100	100-96-92%	key	
M 23 A085 E2 10 93 04	50-75-100	100-96-92%	code	

H 850 mm



ART.		kg		
M 23 A085 C0 10 91 04	50-75-100	100-96-92%	key	
M 23 A085 E2 10 91 04	50-75-100	100-96-92%	code	

H 850 mm



ART.		kg		
M 23 A085 C0 10 95 04	50-75-100	100-96-92%	key	
M 23 A085 E2 10 95 04	50-75-100	100-96-92%	code	

H 850 mm



porta 625 mm profondità 751 mm

ART.		kg		
M 23 A085 C0 10 99 04	50-75-100	100-96-92%	key	
M 23 A085 T2 10 99 04	50-75-100	100-96-92%	code	

H 1000 mm



ART.		kg		
M 23 A100 C0 10 AZ 04	50-75-100	100-96-92%	key	
M 23 A100 E2 10 AZ 04	50-75-100	100-96-92%	code	

H 1000 mm



porta 625 mm profondità 751 mm

ART.		kg		
M 23 A100 C0 10 BD 04	50-75-100	100-96-92%	key	
M 23 A100 T2 10 BD 04	50-75-100	100-96-92%	code	

MASTER 587x800 mm

H 818 mm



ART.		kg		
M 23 R060 S0 10 20 04	50-75-100	100-96-92%	key	
M 23 R060 P2 10 20 04	50-75-100	100-96-92%	code	

Portata armadio 235 kg - Altezza armadio senza ruote mm 663

H 818 mm



ART.		kg		
M 23 R060 S0 10 21 04	50-75-100	100-96-92%	key	
M 23 R060 P2 10 21 04	50-75-100	100-96-92%	code	

Portata armadio 235 kg - Altezza armadio senza ruote mm 663

H 918 mm



ART.		kg		
M 23 R070 S0 10 34 04	50-75-100	100-96-92%	key	
M 23 R070 P2 10 34 04	50-75-100	100-96-92%	code	

Portata armadio 235 kg - Altezza armadio senza ruote mm 763

H 918 mm



ART.		kg		
M 23 R070 S0 10 31 04	50-75-100	100-96-92%	key	
M 23 R070 P2 10 31 04	50-75-100	100-96-92%	code	

Portata armadio 235 kg - Altezza armadio senza ruote mm 763

2 ruote girevoli con freno in gomma standard Ø 125 mm
2 ruote fisse in gomma standard Ø 125 mm

kg PORTATA ESTRAZIONE CHIUSURA

H 1018 mm



ART.		kg		
M 23 R080 S0 10 63 04	50-75-100	100-96-92%	key	
M 23 R080 P2 10 63 04	50-75-100	100-96-92%	code	

Portata armadio 235 kg - Altezza armadio senza ruote mm 863

H 1018 mm



ART.		kg		
M 23 R080 S0 10 56 04	50-75-100	100-96-92%	key	
M 23 R080 P2 10 56 04	50-75-100	100-96-92%	code	

Portata armadio 235 kg - Altezza armadio senza ruote mm 863

H 1068 mm



ART.		kg		
M 23 R085 S0 10 94 04	50-75-100	100-96-92%	key	
M 23 R085 P2 10 94 04	50-75-100	100-96-92%	code	

Portata armadio 235 kg - Altezza armadio senza ruote mm 913

H 1068 mm



ART.		kg		
M 23 R085 S0 10 95 04	50-75-100	100-96-92%	key	
M 23 R085 P2 10 95 04	50-75-100	100-96-92%	code	

Portata armadio 235 kg - Altezza armadio senza ruote mm 913

2 ruote girevoli con freno in gomma standard Ø 125 mm
2 ruote fisse in gomma standard Ø 125 mm

MASTER 587x800 mm

H 1218 mm



ART.		kg		
M 23 R100 S0 10 AY 04	50-75-100	100-96-92%	key	
M 23 R100 P2 10 AY 04	50-75-100	100-96-92%	code	

Portata armadio 235 kg - Altezza armadio senza ruote mm 1063

H 1218 mm



ART.		kg		
M 23 R100 S0 10 AZ 04	50-75-100	100-96-92%	key	
M 23 R100 P2 10 AZ 04	50-75-100	100-96-92%	code	

Portata armadio 235 kg - Altezza armadio senza ruote mm 1063

2 ruote girevoli con freno in gomma standard Ø 125 mm
2 ruote fisse in gomma standard Ø 125 mm



ART. M 23 R070 P2 14 NL 08

ART. M 23 A100 C0 16 NG 04

kg PORTATA ESTRAZIONE CHIUSURA



ART. M 23 R080 P2 15 NM 39

MASTER 561x726 mm

CONFIGURA IL TUO ARMADIO

	SCEGLI l'altezza	SCEGLI la chiusura		SCEGLI il colore
M23	A040	C5	10 00	01

ARMADIO VUOTO



Portata corpo armadio 3100 kg

	ALTEZZA		CHIUSURA		COLORE	
M23	A040	400 mm (utile 300 mm)	X0	senza asta e senza serratura	10 00	01 RAL 7000
	A060	600 mm (utile 500 mm)	C5*	senza serratura		02 RAL 6011
	A070	700 mm (utile 600 mm)	C0*	KEY chiusura a cilindro		1G RAL 3003
	A080	800 mm (utile 700 mm)	C1*	KEY chiusura a cilindro		1F RAL 9002
	A085	850 mm (utile 750 mm)	C2*	KEY chiusura a cilindro		48 RAL 5019
	A100	1000 mm (utile 900 mm)	E2*	CODE codice numerico		39 RAL 7016
	A150	1500 mm (utile 1400 mm)	T2*	CODE codice numerico		04 RAL 5012
	A200	2000 mm (utile 1900 mm)				08 RAL 7035
						35 RAL 9010
						34 RAL 5010

*COMPLETA DI ASTA VERTEBRATA

ARMADIO VUOTO predisposto per ruote



	ALTEZZA		CHIUSURA		COLORE	
M23	R060	663 mm (utile 500 mm)	S0	KEY chiusura a cilindro	10 00	01 RAL 7000
	R070	763 mm (utile 600 mm)	S1	KEY chiusura a cilindro		02 RAL 6011
	R080	863 mm (utile 700 mm)	S2	KEY chiusura a cilindro		1G RAL 3003
	R085	913 mm (utile 750 mm)	P2	CODE codice numerico		1F RAL 9002
	R100	1063 mm (utile 900 mm)	A1	CODE codice numerico		48 RAL 5019
						39 RAL 7016
						04 RAL 5012
						08 RAL 7035
						35 RAL 9010
						34 RAL 5010

COMPLETO DI ASTA VERTEBRATA, PIANO A 4 BORDI CON COPERTURA IN PVC, COPPIA MANIGLIE, COPPIA PIASTRE
Dim. ingombro mm 587x800

kg PORTATA ESTRAZIONE CHIUSURA



CASSETTI AD ESTRAZIONE FLESSIBILE

ART. CON kit plastiche Dark Grey	ART. SENZA kit plastiche*	Dim. utili mm	H frontale mm	kg	
M 23 C050 01 10 0F _ _	M 23 C050 01 00 0F _ _	447x600x31 H	50	50 - 75 - 100	100% - 96% - 92%
M 23 C075 01 10 0F _ _	M 23 C075 01 00 0F _ _	447x600x56 H	75	50 - 75 - 100	100% - 96% - 92%
M 23 C100 01 10 0F _ _	M 23 C100 01 00 0F _ _	447x600x81 H	100	50 - 75 - 100	100% - 96% - 92%
M 23 C125 01 10 0F _ _	M 23 C125 01 00 0F _ _	447x600x106 H	125	50 - 75 - 100	100% - 96% - 92%
M 23 C150 01 10 0F _ _	M 23 C150 01 00 0F _ _	447x600x131 H	150	50 - 75 - 100	100% - 96% - 92%
M 23 C200 01 10 0F _ _	M 23 C200 01 00 0F _ _	447x600x181 H	200	50 - 75 - 100	100% - 96% - 92%
M 23 C250 01 10 0F _ _	M 23 C250 01 00 0F _ _	447x600x231 H	250	50 - 75 - 100	100% - 96% - 92%
M 23 C300 01 10 0F _ _	M 23 C300 01 00 0F _ _	447x600x281 H	300	50 - 75 - 100	100% - 96% - 92%

* ABBINARE AL CODICE ARTICOLO UNO DEI KIT PLASTICHE DISPONIBILI NELLA TABELLA SOTTOSTANTE



CASSETTI AD ESTRAZIONE TELESCOPICA

ART. CON kit plastiche Dark Grey	ART. SENZA kit plastiche*	Dim. utili mm	H frontale mm	kg	
M 23 C075 01 10 0T _ _	M 23 C075 01 00 0T _ _	447x600x56 H	75	200	100%
M 23 C100 01 10 0T _ _	M 23 C100 01 00 0T _ _	447x600x81 H	100	200	100%
M 23 C125 01 10 0T _ _	M 23 C125 01 00 0T _ _	447x600x106 H	125	200	100%
M 23 C150 01 10 0T _ _	M 23 C150 01 00 0T _ _	447x600x131 H	150	200	100%
M 23 C200 01 10 0T _ _	M 23 C200 01 00 0T _ _	447x600x181 H	200	200	100%
M 23 C250 01 10 0T _ _	M 23 C250 01 00 0T _ _	447x600x231 H	250	200	100%
M 23 C300 01 10 0T _ _	M 23 C300 01 00 0T _ _	447x600x281 H	300	200	100%

* ABBINARE AL CODICE ARTICOLO UNO DEI KIT PLASTICHE DISPONIBILI NELLA TABELLA SOTTOSTANTE

KIT PLASTICHE
PER CASSETTI E PIANI ESTRAIBILI



GAMMA COLORI PLASTICHE	ART.
MEDITERRANEAN BLUE	M 20 PLS1 00 00 00 M1
SKY BLUE	M 20 PLS1 00 00 00 M2
GLAMOUR RED	M 20 PLS1 00 00 00 M3
RED CARPET	M 20 PLS1 00 00 00 M4
JUICY ORANGE	M 20 PLS1 00 00 00 M5
SUNNY YELLOW	M 20 PLS1 00 00 00 M6
FOREST GREEN	M 20 PLS1 00 00 00 M7

MASTER 561x726 mm



PIANI ESTRAIBILI AD ESTRAZIONE FLESSIBILE

ART. CON kit plastiche Dark Grey	ART. SENZA kit plastiche*	Dim. utili mm	H frontale mm	kg	
M 23 C057 01 10 0F _ _	M 23 C057 01 00 0F _ _	447x600	70	50 - 75 - 100	100% - 96% - 92%

* ABBINARE AL CODICE ARTICOLO UNO DEI KIT PLASTICHE DISPONIBILI NELLA TABELLA SOTTOSTANTE



PIANI ESTRAIBILI AD ESTRAZIONE TELESCOPICA

ART. CON kit plastiche Dark Grey	ART. SENZA kit plastiche*	Dim. utili mm	H frontale mm	kg	
M 23 C057 01 10 0T _ _	M 23 C057 01 00 0T _ _	447x600	70	200	100%

* ABBINARE AL CODICE ARTICOLO UNO DEI KIT PLASTICHE DISPONIBILI NELLA TABELLA SOTTOSTANTE



PIANO REGOLABILE

ART.	Dim. utili mm	H totale mm	kg
M 23 PR25 00 00 01 _ _	504x631	60	70

INSERIBILE DAVANTI ALL'ASTA VERTEBRATA

KIT PLASTICHE
PER CASSETTI E PIANI ESTRAIBILI



GAMMA COLORI PLASTICHE	ART.
MEDITERRANEAN BLUE	M 20 PLS1 00 00 00 M1
SKY BLUE	M 20 PLS1 00 00 00 M2
GLAMOUR RED	M 20 PLS1 00 00 00 M3
RED CARPET	M 20 PLS1 00 00 00 M4
JUICY ORANGE	M 20 PLS1 00 00 00 M5
SUNNY YELLOW	M 20 PLS1 00 00 00 M6
FOREST GREEN	M 20 PLS1 00 00 00 M7

kg PORTATA ESTRAZIONE CHIUSURA



ART. M 23 A150 X0 14 NH AE

MASTER 561x726 mm

PORTE A BATTENTE CON CILINDRO

PORTE A BATTENTE ALTEZZA TOTALE - REVERSIBILE



H ARMADIO mm	TIPO DI CHIUSURA	**ART.** CON kit plastiche Dark Grey	**ART.** SENZA kit plastiche*
600	C0 KEY chiusura a cilindro	M 20 P050 C0 10 00 _ _	M 20 P050 C0 00 00 _ _
	C1 KEY chiusura a cilindro	M 20 P050 C1 10 00 _ _	M 20 P050 C1 00 00 _ _
	C2 KEY chiusura a cilindro	M 20 P050 C2 10 00 _ _	M 20 P050 C2 00 00 _ _
700	C0 KEY chiusura a cilindro	M 20 P060 C0 10 00 _ _	M 20 P060 C0 00 00 _ _
	C1 KEY chiusura a cilindro	M 20 P060 C1 10 00 _ _	M 20 P060 C1 00 00 _ _
	C2 KEY chiusura a cilindro	M 20 P060 C2 10 00 _ _	M 20 P060 C2 00 00 _ _

* ABBINARE AL CODICE ARTICOLO UNO DEI KIT PLASTICHE DISPONIBILI NELLA TABELLA A DESTRA

LA PORTA DEVE ESSERE ASSOCIATA OBBLIGATORIAMENTE AGLI ARMADI CON LA CHIUSURA:
C5 (SENZA SERRATURA) OPPURE **X0** (SENZA ASTA VERTEBRATA E SENZA SERRATURA)

PORTE A BATTENTE ALTEZZA PARZIALE - REVERSIBILE



H INGOMBRO PORTA mm	TIPO DI CHIUSURA	**ART.** CON kit plastiche Dark Grey	**ART.** SENZA kit plastiche*
425	C0 KEY chiusura a cilindro	M 20 P042 C0 10 01 _ _	M 20 P042 C0 00 01 _ _
	C1 KEY chiusura a cilindro	M 20 P042 C1 10 01 _ _	M 20 P042 C1 00 01 _ _
	C2 KEY chiusura a cilindro	M 20 P042 C2 10 01 _ _	M 20 P042 C2 00 01 _ _
525	C0 KEY chiusura a cilindro	M 20 P052 C0 10 01 _ _	M 20 P052 C0 00 01 _ _
	C1 KEY chiusura a cilindro	M 20 P052 C1 10 01 _ _	M 20 P052 C1 00 01 _ _
	C2 KEY chiusura a cilindro	M 20 P052 C2 10 01 _ _	M 20 P052 C2 00 01 _ _
625	C0 KEY chiusura a cilindro	M 20 P062 C0 10 01 _ _	M 20 P062 C0 00 01 _ _
	C1 KEY chiusura a cilindro	M 20 P062 C1 10 01 _ _	M 20 P062 C1 00 01 _ _
	C2 KEY chiusura a cilindro	M 20 P062 C2 10 01 _ _	M 20 P062 C2 00 01 _ _

* ABBINARE AL CODICE ARTICOLO UNO DEI KIT PLASTICHE DISPONIBILI NELLA TABELLA A DESTRA

PORTE A BATTENTE CON CODICE NUMERICO

PORTE A BATTENTE ALTEZZA TOTALE - APERTURA SOLO A DESTRA



H ARMADIO mm	TIPO DI CHIUSURA	ART. CON kit plastiche Dark Grey	ART. SENZA kit plastiche*
600	P5 CODE codice numerico	M 20 P050 P5 10 00 _ _	M 20 P050 P5 00 00 _ _
700	P5 CODE codice numerico	M 20 P060 P5 10 00 _ _	M 20 P060 P5 00 00 _ _

* ABBINARE AL CODICE ARTICOLO UNO DEI KIT PLASTICHE DISPONIBILI NELLA TABELLA SOTTOSTANTE

LA PORTA DEVE ESSERE ASSOCIATA OBBLIGATORIAMENTE AGLI ARMADI CON LA CHIUSURA:
C5 (SENZA SERRATURA) OPPURE **X0** (SENZA ASTA VERTEBRATA E SENZA SERRATURA)

PORTE A BATTENTE ALTEZZA PARZIALE - REVERSIBILE



H INGOMBRO PORTA mm	TIPO DI CHIUSURA	ART. CON kit plastiche Dark Grey	ART. SENZA kit plastiche*
425	A4 maniglia senza tastierino	M 20 P042 A4 10 01 _ _	M 20 P042 A4 00 01 _ _
525	A4 maniglia senza tastierino	M 20 P052 A4 10 01 _ _	M 20 P052 A4 00 01 _ _
625	A4 maniglia senza tastierino	M 20 P062 A4 10 01 _ _	M 20 P062 A4 00 01 _ _

* ABBINARE AL CODICE ARTICOLO UNO DEI KIT PLASTICHE DISPONIBILI NELLA TABELLA SOTTOSTANTE

LA PORTA DEVE ESSERE ASSOCIATA OBBLIGATORIAMENTE AGLI ARMADI CON LE CHIUSURE:
UTILIZZARE LA SERRATURA **T2** PER L'ARMADIO SENZA RUOTE
UTILIZZARE LA SERRATURA **A1** PER L'ARMADIO CON RUOTE

TELECOMANDO



ART.	
M 00 VRC0 00 00 00 00	Modulo ricevitore con telecomando
M 00 VRC0 00 00 01 00	Telecomando aggiuntivo

KIT PLASTICHE
PER PORTE A BATTENTE



GAMMA COLORI PLASTICHE	ART. KEY	ART. CODE
MEDITERRANEAN BLUE	M 00 PLS0 00 00 20 M1	M 00 PLS0 00 00 21 M1
SKY BLUE	M 00 PLS0 00 00 20 M2	M 00 PLS0 00 00 21 M2
GLAMOUR RED	M 00 PLS0 00 00 20 M3	M 00 PLS0 00 00 21 M3
RED CARPET	M 00 PLS0 00 00 20 M4	M 00 PLS0 00 00 21 M4
JUICY ORANGE	M 00 PLS0 00 00 20 M5	M 00 PLS0 00 00 21 M5
SUNNY YELLOW	M 00 PLS0 00 00 20 M6	M 00 PLS0 00 00 21 M6
FOREST GREEN	M 00 PLS0 00 00 20 M7	M 00 PLS0 00 00 21 M7

MASTER 561x726 mm



PIANO SUPERIORE A 3 BORDI

ART.	dim. mm
M 23 T023 AG 00 31 07	561x726x23 H

Piano rivestito in pvc per ARMADIO SINGOLO. Colore nero



PIANO SUPERIORE A 4 BORDI

ART.	dim. mm
M 23 T023 AG 00 41 07	561x726x23 H

Piano rivestito in pvc per ARMADIO SINGOLO. Colore nero

ART. M 00 T023 AG 00 F0 00
FORATURA PIANO SUPERIORE DELL'ARMADIO
PER IL FISSAGGIO DEL PIANO A 4 BORDI



PIANO SUPERIORE IN MULTIPLEX

ART.	dim. mm
M 23 T040 MU 00 01 00	561x726x40 H

Per ARMADIO SINGOLO



PIANO SUPERIORE IN MDF DIM. **561x726x32** mm H

ART.	rifiniture	per armadio
M 23 T030 MD GM 21 07	1 profilo laterale	finale dx o sx

Piano in MDF con copertura in gomma antiolio. Colore nero



PIANO SUPERIORE IN MDF DIM. **561x726x32** mm H

ART.	rifiniture	per armadio
M 23 T030 MD GM 11 07	-	centrale

Piano in MDF con copertura in gomma antiolio. Colore nero



PIANO SUPERIORE IN MDF DIM. **561x726x32** mm H

ART.	rifiniture	per armadio
M 23 T030 MD GM 01 07	2 profili laterali	singolo

Piano in MDF con copertura in gomma antiolio. Colore nero

ART. M 00 T030 MD 00 F0 00
FORATURA PIANO SUPERIORE DELL'ARMADIO PER IL FISSAGGIO DEL
PIANO IN MDF E DEL PIANO IN MULTIPLEX
COMPRENSIVO DI VITI PER IL FISSAGGIO



RIFINITURA
GOMMA
ANTIOLIO



APPLICAZIONE
PIANO IN MDF



ZOCCOLO DI RIALZO ALTEZZA 50 mm

ART.	dim. mm
M 23 Z050 00 00 00 _ _	559x725x50 H



ZOCCOLO DI RIALZO ALTEZZA 100 mm

ART.	dim. mm
M 23 Z100 00 00 00 _ _	559x725x100 H



MASTER 561x726 mm

RUOTA FISSA IN GOMMA STANDARD

ART.	Ø mm	portata armadio kg	C mm
C RG BAC11 100	100	160	128
C RG BAC12 125	125	235	155



RUOTA GIREVOLE CON FRENO IN GOMMA STANDARD

ART.	Ø mm	portata armadio kg	C mm
C RG DAC11 100	100	160	128
C RG DAC12 125	125	235	155



RUOTA FISSA IN NYLON

ART.	Ø mm	portata armadio kg	C mm
C RN BAD10 100	100	310	128
C RN BAD11 125	125	475	155



RUOTA GIREVOLE CON FRENO IN NYLON

ART.	Ø mm	portata armadio kg	C mm
C RN DAD10 100	100	310	128
C RN DAD11 125	125	475	155



RICAMBI - FISSAGGIO

SERRATURA DI RICAMBIO

ART. M 00 CSR0 8800 00 00

Serratura di ricambio con due chiavi



CHIAVE DI RICAMBIO

ART. M 00 CF00 0000 00 00



Specificare sempre il numero indicato nella serratura a cilindro dove si vuole sostituire la chiave

PASSEPARTOUT

ART. M 00 PF.. 0000 00 00

Disponibile in 23 serie, con numerazione da F 01 a F 23.

Passepartout serie F 01	ART. M 00 PF01 00 00 00 00
Passepartout serie F 02	ART. M 00 PF02 00 00 00 00
Passepartout serie F ..	ART. M 00 PF.. 00 00 00 00

SET FISSAGGIO TRA ARMADI

ART. M 00 FIS0 00 00 00 99

Set di fissaggio armadio-armadio con 4 viti complete di dadi M8

ART. M 00 SVR0 00 00 00 99

Foratura e viteria per il fissaggio dei due armadi sovrapposti

SET DI FISSAGGIO A PAVIMENTO



ART. F AG 9200 00 99

Coppia staffe zincate per il fissaggio a pavimento dell'armadio

ART. F AG 9204 00 99

2 tasselli "HILTI" adatti per pavimenti in calcestruzzo non fessurato maggiore o uguale alla classe C20/25
Trazione consigliata del tassello: 2.9 kN
Diametro tassello: Ø 6 mm



MANIGLIA DI RICAMBIO

ART. M 00 PLS0 0000 22 M0

Maniglia di ricambio per porte disponibile in colore Dark Grey.



ALTRI COLORI A RICHIESTA

GLI ARMADI DEVONO ESSERE FISSATI A PAVIMENTO O A PARETE
SE SOVRAPPOSTI DEVONO ESSERE FISSATI OBBLIGATORIAMENTE A PARETE E LA LORO PORTATA DIVISA PER DUE



MASTER 561x726 mm

Born To Be Extreme

ARMADIO VUOTO senza asta vertebrata e senza chiusura







H 400 mm H utile 300 mm	H 600 mm H utile 500 mm	H 700 mm H utile 600 mm	H 800 mm H utile 700 mm	H 850 mm H utile 750 mm
M 23 A040 X0 10 00 _ _	M 23 A060 X0 10 00 _ _	M 23 A070 X0 10 00 _ _	M 23 A080 X0 10 00 _ _	M 23 A085 X0 10 00 _ _

ASTA VERTEBRATA



L'asta vertebrata è composta da un profilo in alluminio estruso forato a passo 25 mm per l'inserimento della molla antiribaltamento. L'asta antiribaltamento viene fornita completa di accessori in plastica e struttura superiore predisposta per la chiusura a cilindro o elettronica.

ART.	H utile inserimento cassetti mm
M 00 V030 00 00 00 00	300
M 00 V050 00 00 00 00	500
M 00 V060 00 00 00 00	600
M 00 V070 00 00 00 00	700
M 00 V075 00 00 00 00	750
M 00 V090 00 00 00 00	900

ART.	H utile inserimento cassetti mm
M 00 V105 00 00 00 00	1050
M 00 V122 00 00 00 00	1225
M 00 V140 00 00 00 00	1400
M 00 V152 00 00 00 00	1525
M 00 V190 00 00 00 00	1900

CHIUSURA CON CILINDRO (KEY)



CHIUSURA A CILINDRO COMPLETA DI:
- 1 serratura a cilindro con 2 chiavi
- 1 filo in acciaio con guaina
- 1 gruppo percussore anteriore
- 1 gruppo cursore posteriore

ART.		
M 23 V000 C0 00 00 00	C0	CHIUSURA A CILINDRO CON NUMERAZIONE DIVERSA
M 23 V000 C1 00 00 00	C1	CHIUSURA A CILINDRO PER GRUPPI DI 160 NUMERI
M 23 V000 C2 00 00 00	C2	CHIUSURA A CILINDRO CON NUMERAZIONE UGUALE

kg PORTATA

For Experts Only



H 1000 mm
H utile 900 mm

M 23 A100 X0 10 00 _ _



H 1500 mm
H utile 1400 mm

M 23 A150 X0 10 00 _ _



H 2000 mm
H utile 1900 mm

M 23 A200 X0 10 00 _ _

CHIUSURA CON CODICE NUMERICO (CODE)



ART.		
M 23 V000 E2 00 00 00	E2	APERTURA/CHIUSURA ASTA (alimentazione a batteria)
M 23 V000 E5 00 00 00	E5	APERTURA/CHIUSURA ASTA (alimentazione da rete elettrica)
M 23 V000 T2 00 00 00	T2	APERTURA/CHIUSURA ASTA + PORTA (alimentazione a batteria)
M 23 V000 T3 00 00 00	T3	APERTURA/CHIUSURA ASTA + PORTA (alimentazione da rete elettrica)

ART. TELECOMANDO	
M 00 VRC0 00 00 00 00	Modulo ricevitore con telecomando
M 00 VRC0 00 00 01 00	Telecomando aggiuntivo



PIANI PER SERRATURE E PIANI REGOLABILI

PIANO SUPERIORE PER SERRATURE



ART.	H frontale mm	kg
M 23 PS46 00 10 00 _ _	46	150

Dim. mm 510x724x46 H

PIANO INFERIORE PER SERRATURE



ART.	H frontale mm	kg
M 23 PS46 10 10 00 _ _	46	150

Dim. mm 510x724x46 H

PIANO REGOLABILE



ART.	H totale mm	kg
M 23 PR25 00 00 01 _ _	60	70

Dim. utili mm 504x631x60 H

PIANO REGOLABILE FESSURATO



ART.	H frontale mm	kg
M 23 PR35 10 00 01 _ _	35	100

Dim. mm 510x721x35 H

27x36 EH

MATERIALE DI SEPARAZIONE

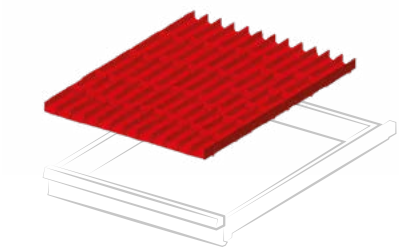

ART.	per altezza frontale mm
F FH 8605 01 00	50 - 300

Set composto da: 12 divisori 4 canali, 50 divisori trasversali 36 mm

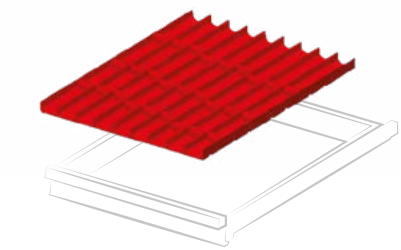

ART.	per altezza frontale mm
F FH 8605 06 00	50 - 300

Set composto da: 12 divisori 3 canali, 27 divisori trasversali 47 mm

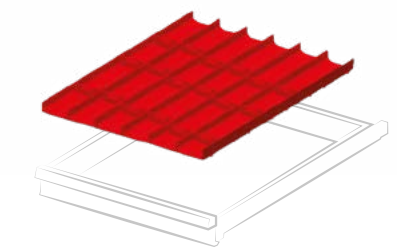

ART.	per altezza frontale mm
F FH 8605 04 00	50 - 300

Set composto da: 12 divisori 2 canali, 18 divisori trasversali 73 mm

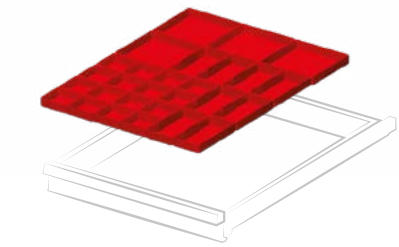

ART.	per altezza frontale mm
F FH 8605 17 00	50
F FH 8607 17 00	75

Set composto da: 16 cassette divisorio 75x75 mm, 8 cassette divisorio 150x75 mm, 4 cassette divisorio 150x150 mm

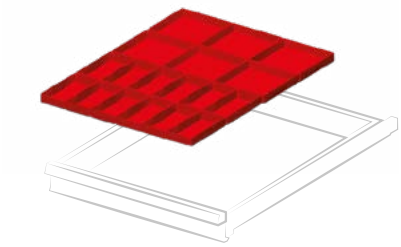

ART.	per altezza frontale mm
F FH 8605 18 00	50
F FH 8607 18 00	75
F FH 8610 18 00	100 - 125

Set composto da: 12 cassette divisorio 150x75 mm, 6 cassette divisorio 150x150 mm

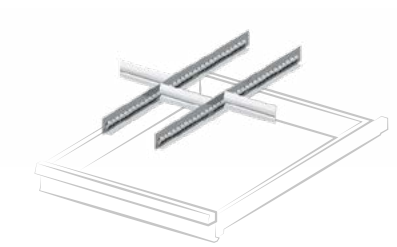

ART.	per altezza frontale mm
F FH 8605 08 00	50
F FH 8607 08 00	75
F FH 8610 08 00	100 - 125
F FH 8615 08 00	150
F FH 8620 08 00	200 - 250
F FH 8630 08 00	300

Set composto da: 2 divisori longitudinali fessurati 610 mm, 3 divisori trasversali 149 mm

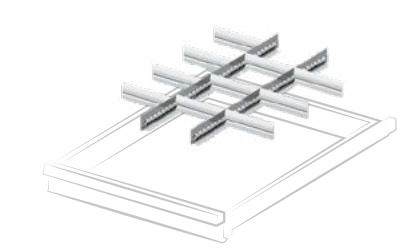

ART.	per altezza frontale mm
F FH 8605 09 00	50
F FH 8607 09 00	75
F FH 8610 09 00	100 - 125
F FH 8615 09 00	150
F FH 8620 09 00	200 - 250

Set composto da: 2 divisori longitudinali fessurati 610 mm, 10 divisori trasversali 149 mm

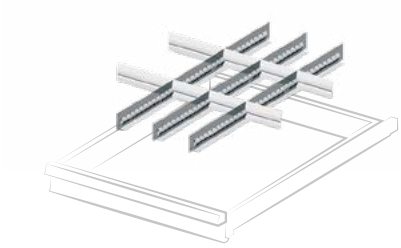

ART.	per altezza frontale mm
F FH 8605 10 00	50
F FH 8607 10 00	75
F FH 8610 10 00	100 - 125
F FH 8615 10 00	150

Set composto da: 3 divisori longitudinali fessurati 610 mm, 6 divisori trasversali 98 mm, 2 divisori trasversali 149 mm

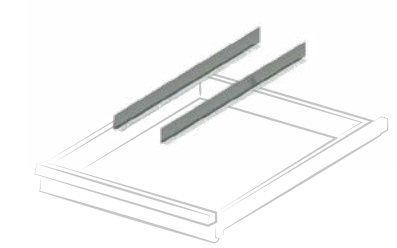

ART.	per altezza frontale mm
F FH 8605 13 00	50
F FH 8607 13 00	75
F FH 8610 13 00	100 - 125
F FH 8615 13 00	150
F FH 8620 13 00	200 - 250
F FH 8630 13 00	300

Set composto da: 2 divisori longitudinali non fessurati 610 mm

CONFIGURA IL CASSETTO FAMI CON UTENSILI BETA

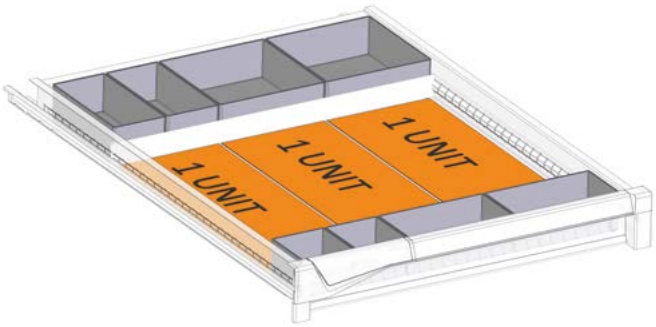

ART. F FH 0907 50 07

Set di predisposizione cassetto per termoformati Beta composto da:

n. 2 F HC 6071 00 07
n. 4 F HC 6471 00 07
n. 2 F HC 6871 00 07
n. 1 F HA 1120 00 99
n. 1 F HA 2120 00 99

1 unit = 1 termoformato Beta 367x147 mm
2 unit = 1 termoformato Beta 367x294 mm

ESEMPI DI UTILIZZO TERMOFORMATO

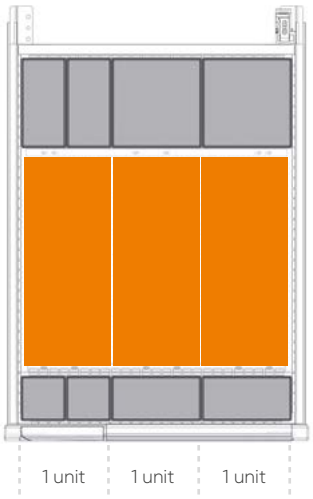





MASTER 714x726 mm

Gamma colori ACCIAIO

GRIGIO RAL 7000 .01

VERDE RAL 6011 .02

BLU RAL 5012 .04

GRIGIO RAL 7035 .08

BIANCO GRIGIASTRO RAL 9002 .1F

ROSSO RUBINO RAL 3003 .1G

BLU GENZIANA RAL 5010 .34

BIANCO PURO RAL 9010 .35

GRIGIO ANTRACITE RAL 7016 .39

BLU CAPRI RAL 5019 .48



- **ART. M 33 A100 C0 10 AW 04**
  H = 1000 mm - 7 cassetti

Gamma colori PLASTICHE

DARK GREY .M0

MEDITERRANEAN BLUE .M1

SKY BLUE .M2

GLAMOUR RED .M3

RED CARPET .M4

JUICE ORANGE .M5

SUNNY YELLOW .M6

FOREST GREEN .M7

LEGENDA

PORTATA CASSETTO/ PIANO

ESTRAZIONE CASSETTO/ PIANO

CHIUSURA ARMADIO

! LE PORTATE SONO NETTE E SI RIFERISCONO A PESI UNIFORMEMENTE DISTRIBUITI

H 400 mm



ART.	kg		
M 33 A040 C0 10 01 04	50-75-100	100-96-92%	key
M 33 A040 E2 10 01 04	50-75-100	100-96-92%	code

H 700 mm



*estrazione flessibile

ART.	kg		
M 33 A070 C0 10 40 04	50-75-100	100-96-92%	key
M 33 A070 C0 10 41 04	200	100%	key
M 33 A070 E2 10 40 04	50-75-100	100-96-92%	code
M 33 A070 E2 10 41 04	200	100%	code

H 700 mm



ART.	kg		
M 33 A070 C0 10 42 04	50-75-100	100-96-92%	key
M 33 A070 C0 10 43 04	200	100%	key
M 33 A070 E2 10 42 04	50-75-100	100-96-92%	code
M 33 A070 E2 10 43 04	200	100%	code

H 800 mm



ART.	kg		
M 33 A080 C0 10 72 04	50-75-100	100-96-92%	key
M 33 A080 C0 10 73 04	200	100%	key
M 33 A080 E2 10 72 04	50-75-100	100-96-92%	code
M 33 A080 E2 10 73 04	200	100%	code

H 800 mm



ART.	kg		
M 33 A080 C0 10 56 04	50-75-100	100-96-92%	key
M 33 A080 C0 10 59 04	200	100%	key
M 33 A080 E2 10 56 04	50-75-100	100-96-92%	code
M 33 A080 E2 10 59 04	200	100%	code

MASTER 714x726 mm

H 850 mm



ART.	kg		
M 33 A085 C0 10 AC 04	50-75-100	100-96-92%	key
M 33 A085 C0 10 AD 04	200	100%	key
M 33 A085 E2 10 AC 04	50-75-100	100-96-92%	code
M 33 A085 E2 10 AD 04	200	100%	code

H 850 mm



ART.	kg		
M 33 A085 C0 10 AG 04	50-75-100	100-96-92%	key
M 33 A085 C0 10 AH 04	200	100%	key
M 33 A085 E2 10 AG 04	50-75-100	100-96-92%	code
M 33 A085 E2 10 AH 04	200	100%	code

H 1000 mm



ART.	kg		
M 33 A100 C0 10 BE 04	50-75-100	100-96-92%	key
M 33 A100 C0 10 BF 04	200	100%	key
M 33 A100 E2 10 BE 04	50-75-100	100-96-92%	code
M 33 A100 E2 10 BF 04	200	100%	code

H 1000 mm



ART.	kg		
M 33 A100 C0 10 CQ 04	50-75-100	100-96-92%	key
M 33 A100 C0 10 CR 04	200	100%	key
M 33 A100 E2 10 CQ 04	50-75-100	100-96-92%	code
M 33 A100 E2 10 CR 04	200	100%	code

kg PORTATA ESTRAZIONE CHIUSURA

H 1000 mm



ART.	kg		
M 33 A100 C0 10 AW 04	50-75-100	100-96-92%	key
M 33 A100 C0 10 BH 04	200	100%	key
M 33 A100 E2 10 AW 04	50-75-100	100-96-92%	code
M 33 A100 E2 10 BH 04	200	100%	code

H 1000 mm



ART.	kg		
M 33 A100 C0 10 CN 04	50-75-100	100-96-92%	key
M 33 A100 C0 10 CP 04	200	100%	key
M 33 A100 E2 10 CN 04	50-75-100	100-96-92%	code
M 33 A100 E2 10 CP 04	200	100%	code

H 1000 mm



ART.	kg		
M 33 A100 C0 10 BL 04	50-75-100	100-96-92%	key
M 33 A100 C0 10 BM 04	200	100%	key
M 33 A100 E2 10 BL 04	50-75-100	100-96-92%	code
M 33 A100 E2 10 BM 04	200	100%	code

H 1000 mm



ART.	kg		
M 33 A100 C0 10 DR 04	50-75-100	100-96-92%	key
M 33 A100 C0 10 DS 04	200	100%	key
M 33 A100 E2 10 DR 04	50-75-100	100-96-92%	code
M 33 A100 E2 10 DS 04	200	100%	code

MASTER




HEUER-
PP-LIFT V1
GS

MASTER 714x751 mm

H 1023 mm



porta 900 mm

ART.				
M 33 A100 C0 10 LJ 04	50-75-100	100-96-92%	key	
M 33 A100 C0 10 LK 04	200	100%	key	
M 33 A100 P5 10 LJ 04	50-75-100	100-96-92%	code	
M 33 A100 P5 10 LK 04	200	100%	code	

H 1023 mm



porta 775 mm

ART.				
M 33 A100 C0 10 LR 04	50-75-100	100-96-92%	key	
M 33 A100 C0 10 LS 04	200	100%	key	
M 33 A100 T2 10 LR 04	50-75-100	100-96-92%	code	
M 33 A100 T2 10 LS 04	200	100%	code	



PORTATA ESTRAZIONE CHIUSURA

H 1500 mm



ART.	kg		
M 33 A150 C0 10 FJ 04	50-75-100	100-96-92%	key
M 33 A150 C0 10 FK 04	200	100%	key
M 33 A150 E2 10 FJ 04	50-75-100	100-96-92%	code
M 33 A150 E2 10 FK 04	200	100%	code

H 1500 mm



porta 1400 mm

profondità 751 mm

ART.	kg		
M 33 A150 C0 10 LC 04	50-75-100	100-96-92%	key
M 33 A150 C0 10 LD 04	200	100%	key
M 33 A150 P5 10 LC 04	50-75-100	100-96-92%	code
M 33 A150 P5 10 LD 04	200	100%	code

H 2000 mm



ART.	kg		
M 33 A200 C5 10 FU 04	50-75-100	100-96-92%	-
M 33 A200 C5 10 FV 04	200	100%	-

H 2000 mm



ART.	kg		
M 33 A200 C0 10 FS 04	50-75-100	100-96-92%	key
M 33 A200 C0 10 FT 04	200	100%	key
M 33 A200 E2 10 FS 04	50-75-100	100-96-92%	code
M 33 A200 E2 10 FT 04	200	100%	code

MASTER 714x751 mm

H 2000 mm



porta 900 mm

ART.	kg		
M33A200C010FY04	50-75-100	100-96-92%	key
M33A200C010FZ04	200	100%	key
M33A200T210FY04	50-75-100	100-96-92%	code
M33A200T210FZ04	200	100%	code

H 2000 mm



porta 1900 mm

ART.	kg		
M33A200C010FW04	50-75-100	100-96-92%	key
M33A200C010FX04	200	100%	key
M33A200P510FW04	50-75-100	100-96-92%	code
M33A200P510FX04	200	100%	code



ART. M 33 D100 C0 10 NN NQ

kg PORTATA ESTRAZIONE CHIUSURA

H 873 mm



porta singola - profondità 751 mm

ART.		kg		
M33D085C010GJ04	50-75-100	100-96-92%	key	
M33D085C010GK04	200	100%	key	

H 873 mm



porta doppia

ART.		kg		
M33D085C010GL04	50-75-100	100-96-92%	key	
M33D085C010GM04	200	100%	key	

H 1023 mm



porta singola - profondità 751 mm

ART.		kg		
M33D100C010GQ04	50-75-100	100-96-92%	key	
M33D100C010GR04	200	100%	key	

H 1023 mm



porta doppia

ART.		kg		
M33D100C010GW04	50-75-100	100-96-92%	key	
M33D100C010GX04	200	100%	key	

H 1023 mm



porta doppia

ART.		kg		
M33D100C010HC04	50-75-100	100-96-92%	key	
M33D100C010HD04	200	100%	key	

H 1023 mm



porta doppia

ART.		kg		
M33D100C010HQ04	50-75-100	100-96-92%	key	
M33D100C010HR04	200	100%	key	

MASTER 1428x776 mm

H 1500 mm



porta doppia

ART.		kg		
M33D150C010 JE04	50-75-100	100-96-92%	key	
M33D150C010 JF04	200	100%	key	

H 2000 mm



porta doppia

ART.		kg		
M33D200C010 JJ04	50-75-100	100-96-92%	key	
M33D200C010 JK04	200	100%	key	



kg PORTATA ESTRAZIONE CHIUSURA

H 918 mm



ART.		kg		
M 33 R070 S0 10 40 04	50-75-100	100-96-92%	key
M 33 R070 P2 10 40 04	50-75-100	100-96-92%	code

Portata armadio 400 kg - Altezza armadio senza ruote mm 763

H 918 mm



ART.		kg		
M 33 R070 S0 10 44 04	50-75-100	100-96-92%	key
M 33 R070 P2 10 44 04	50-75-100	100-96-92%	code

Portata armadio 400 kg - Altezza armadio senza ruote mm 763

H 1018 mm



ART.		kg		
M 33 R080 S0 10 72 04	50-75-100	100-96-92%	key
M 33 R080 P2 10 72 04	50-75-100	100-96-92%	code

Portata armadio 400 kg - Altezza armadio senza ruote mm 863

H 1018 mm



ART.		kg		
M 33 R080 S0 10 56 04	50-75-100	100-96-92%	key
M 33 R080 P2 10 56 04	50-75-100	100-96-92%	code

Portata armadio 400 kg - Altezza armadio senza ruote mm 863

2 ruote girevoli con freno in gomma elastica Ø 125 mm
2 ruote fisse in gomma elastica Ø 125 mm

MASTER 740x800 mm

H 1068 mm



ART.		kg		
M 33 R085 S0 10 AE 04	50-75-100	100-96-92%	key
M 33 R085 P2 10 AE 04	50-75-100	100-96-92%	code

Portata armadio 400 kg - Altezza armadio senza ruote mm 913

H 1068 mm



ART.		kg		
M 33 R085 S0 10 AC 04	50-75-100	100-96-92%	key
M 33 R085 P2 10 AC 04	50-75-100	100-96-92%	code

Portata armadio 400 kg - Altezza armadio senza ruote mm 913

H 1218 mm



ART.		kg		
M 33 R100 S0 10 DB 04	50-75-100	100-96-92%	key
M 33 R100 P2 10 DB 04	50-75-100	100-96-92%	code

Portata armadio 400 kg - Altezza armadio senza ruote mm 1063

H 1218 mm



ART.		kg		
M 33 R100 S0 10 AW 04	50-75-100	100-96-92%	key
M 33 R100 P2 10 AW 04	50-75-100	100-96-92%	code

Portata armadio 400 kg - Altezza armadio senza ruote mm 1063

2 ruote girevoli con freno in gomma elastica Ø 125 mm
2 ruote fisse in gomma elastica Ø 125 mm

kg PORTATA ESTRAZIONE CHIUSURA



ART. M 33 R080 P2 10 NK 1G

MASTER 714x726 mm

CONFIGURA IL TUO ARMADIO

	SCEGLI l'altezza	SCEGLI la chiusura		SCEGLI il colore
M33	A040	C5	10 00	01

ARMADIO VUOTO



Portata corpo armadio 3100 kg

	ALTEZZA		CHIUSURA		COLORE	
M33	A040	400 mm (utile 300 mm)	X0	senza asta e senza serratura	01	RAL 7000
	A070	700 mm (utile 600 mm)	C5*	senza serratura	02	RAL 6011
	A080	800 mm (utile 700 mm)	C0*	KEY chiusura a cilindro	1G	RAL 3003
	A085	850 mm (utile 750 mm)	C1*	KEY chiusura a cilindro	1F	RAL 9002
	A100	1000 mm (utile 900 mm)	C2*	KEY chiusura a cilindro	48	RAL 5019
	A115	1150 mm (utile 1050 mm)	E2*	CODE codice numerico	39	RAL 7016
	A132	1325 mm (utile 1225 mm)	T2*	CODE codice numerico	04	RAL 5012
	A150	1500 mm (utile 1400 mm)			08	RAL 7035
	A162	1625 mm (utile 1525 mm)			35	RAL 9010
	A200	2000 mm (utile 1900 mm)			34	RAL 5010

10 00

*COMPLETA DI ASTA VERTEBRATA

ARMADIO VUOTO predisposto per ruote



	ALTEZZA		CHIUSURA		COLORE	
M33	R070	763 mm (utile 600 mm)	S0	KEY chiusura a cilindro	01	RAL 7000
	R080	863 mm (utile 700 mm)	S1	KEY chiusura a cilindro	02	RAL 6011
	R085	913 mm (utile 750 mm)	S2	KEY chiusura a cilindro	1G	RAL 3003
	R100	1063 mm (utile 900 mm)	P2	CODE codice numerico	1F	RAL 9002
			A1	CODE codice numerico	48	RAL 5019
					39	RAL 7016
					04	RAL 5012
					08	RAL 7035
					35	RAL 9010
					34	RAL 5010

10 00

COMPLETO DI ASTA VERTEBRATA, PIANO A 4 BORDI CON COPERTURA IN PVC, COPPIA MANIGLIE, COPPIA PIASTRE
Dim. ingombro mm 740x800

PORTATA ESTRAZIONE CHIUSURA



CASSETTI AD ESTRAZIONE FLESSIBILE

ART. CON kit plastiche Dark Grey	**ART.** SENZA kit plastiche*	Dim. utili mm	H frontale mm	kg	
M 33 C050 01 10 0F _ _	M 33 C050 01 00 0F _ _	600x600x31 H	50	50 - 75 - 100	100% - 96% - 92%
M 33 C075 01 10 0F _ _	M 33 C075 01 00 0F _ _	600x600x56 H	75	50 - 75 - 100	100% - 96% - 92%
M 33 C100 01 10 0F _ _	M 33 C100 01 00 0F _ _	600x600x81 H	100	50 - 75 - 100	100% - 96% - 92%
M 33 C125 01 10 0F _ _	M 33 C125 01 00 0F _ _	600x600x106 H	125	50 - 75 - 100	100% - 96% - 92%
M 33 C150 01 10 0F _ _	M 33 C150 01 00 0F _ _	600x600x131 H	150	50 - 75 - 100	100% - 96% - 92%
M 33 C200 01 10 0F _ _	M 33 C200 01 00 0F _ _	600x600x181 H	200	50 - 75 - 100	100% - 96% - 92%
M 33 C250 01 10 0F _ _	M 33 C250 01 00 0F _ _	600x600x231 H	250	50 - 75 - 100	100% - 96% - 92%
M 33 C300 01 10 0F _ _	M 33 C300 01 00 0F _ _	600x600x281 H	300	50 - 75 - 100	100% - 96% - 92%

* ABBINARE AL CODICE ARTICOLO UNO DEI KIT PLASTICHE DISPONIBILI NELLA TABELLA SOTTOSTANTE



CASSETTI AD ESTRAZIONE TELESCOPICA

ART. CON kit plastiche Dark Grey	**ART.** SENZA kit plastiche*	Dim. utili mm	H frontale mm	kg	
M 33 C075 01 10 0T _ _	M 33 C075 01 00 0T _ _	600x600x56 H	75	200	100%
M 33 C100 01 10 0T _ _	M 33 C100 01 00 0T _ _	600x600x81 H	100	200	100%
M 33 C125 01 10 0T _ _	M 33 C125 01 00 0T _ _	600x600x106 H	125	200	100%
M 33 C150 01 10 0T _ _	M 33 C150 01 00 0T _ _	600x600x131 H	150	200	100%
M 33 C200 01 10 0T _ _	M 33 C200 01 00 0T _ _	600x600x181 H	200	200	100%
M 33 C250 01 10 0T _ _	M 33 C250 01 00 0T _ _	600x600x231 H	250	200	100%
M 33 C300 01 10 0T _ _	M 33 C300 01 00 0T _ _	600x600x281 H	300	200	100%

* ABBINARE AL CODICE ARTICOLO UNO DEI KIT PLASTICHE DISPONIBILI NELLA TABELLA SOTTOSTANTE

KIT PLASTICHE
PER CASSETTI E PIANI ESTRAIBILI



GAMMA COLORI PLASTICHE	**ART.**
MEDITERRANEAN BLUE	M 30 PLS1 00 00 00 M1
SKY BLUE	M 30 PLS1 00 00 00 M2
GLAMOUR RED	M 30 PLS1 00 00 00 M3
RED CARPET	M 30 PLS1 00 00 00 M4
JUICY ORANGE	M 30 PLS1 00 00 00 M5
SUNNY YELLOW	M 30 PLS1 00 00 00 M6
FOREST GREEN	M 30 PLS1 00 00 00 M7

MASTER 714x726 mm



PIANI ESTRAIBILI AD ESTRAZIONE FLESSIBILE

ART. CON kit plastiche Dark Grey	ART. SENZA kit plastiche*	Dim. utili mm	H frontale mm	kg	
M 33 C057 01 10 0F _ _	M 33 C057 01 00 0F _ _	600x600	70	50 - 75 - 100	100% - 96% - 92%

* ABBINARE AL CODICE ARTICOLO UNO DEI KIT PLASTICHE DISPONIBILI NELLA TABELLA SOTTOSTANTE



PIANI ESTRAIBILI AD ESTRAZIONE TELESCOPICA

ART. CON kit plastiche Dark Grey	ART. SENZA kit plastiche*	Dim. utili mm	H frontale mm	kg	
M 33 C057 01 10 0T _ _	M 33 C057 01 00 0T _ _	600x600	70	200	100%

* ABBINARE AL CODICE ARTICOLO UNO DEI KIT PLASTICHE DISPONIBILI NELLA TABELLA SOTTOSTANTE



PIANO REGOLABILE

ART.	Dim. utili mm	H totale mm	kg	
M 33 PR25 00 00 01 _ _	657x631	60	150	

INSERIBILE DAVANTI ALL'ASTA VERTEBRATA

KIT PLASTICHE
PER CASSETTI E PIANI ESTRAIBILI



GAMMA COLORI PLASTICHE	ART.
MEDITERRANEAN BLUE	M 30 PLS1 00 00 00 M1
SKY BLUE	M 30 PLS1 00 00 00 M2
GLAMOUR RED	M 30 PLS1 00 00 00 M3
RED CARPET	M 30 PLS1 00 00 00 M4
JUICY ORANGE	M 30 PLS1 00 00 00 M5
SUNNY YELLOW	M 30 PLS1 00 00 00 M6
FOREST GREEN	M 30 PLS1 00 00 00 M7

kg PORTATA ESTRAZIONE CHIUSURA


Beta

MASTER 714x726 mm

PORTE A BATTENTE CON CILINDRO



PORTE A BATTENTE ALTEZZA TOTALE - REVERSIBILE

H ARMADIO mm	TIPO DI CHIUSURA	ART. CON kit plastiche Dark Grey	ART. SENZA kit plastiche*
600	C0 KEY chiusura a cilindro	M 30 P050 C0 10 00 _ _	M 30 P050 C0 00 00 _ _
	C1 KEY chiusura a cilindro	M 30 P050 C1 10 00 _ _	M 30 P050 C1 00 00 _ _
	C2 KEY chiusura a cilindro	M 30 P050 C2 10 00 _ _	M 30 P050 C2 00 00 _ _
700	C0 KEY chiusura a cilindro	M 30 P060 C0 10 00 _ _	M 30 P060 C0 00 00 _ _
	C1 KEY chiusura a cilindro	M 30 P060 C1 10 00 _ _	M 30 P060 C1 00 00 _ _
	C2 KEY chiusura a cilindro	M 30 P060 C2 10 00 _ _	M 30 P060 C2 00 00 _ _

* ABBINARE AL CODICE ARTICOLO UNO DEI KIT PLASTICHE DISPONIBILI NELLA TABELLA A DESTRA

COPPIA PORTE A BATTENTE ALTEZZA TOTALE



850	C0 KEY chiusura a cilindro	M 30 P075 C0 10 10 _ _	M 30 P075 C0 00 10 _ _
	C1 KEY chiusura a cilindro	M 30 P075 C1 10 10 _ _	M 30 P075 C1 00 10 _ _
	C2 KEY chiusura a cilindro	M 30 P075 C2 10 10 _ _	M 30 P075 C2 00 10 _ _
1000	C0 KEY chiusura a cilindro	M 30 P090 C0 10 10 _ _	M 30 P090 C0 00 10 _ _
	C1 KEY chiusura a cilindro	M 30 P090 C1 10 10 _ _	M 30 P090 C1 00 10 _ _
	C2 KEY chiusura a cilindro	M 30 P090 C2 10 10 _ _	M 30 P090 C2 00 10 _ _
1500	C0 KEY chiusura a cilindro	M 30 P140 C0 10 10 _ _	M 30 P140 C0 00 10 _ _
	C1 KEY chiusura a cilindro	M 30 P140 C1 10 10 _ _	M 30 P140 C1 00 10 _ _
	C2 KEY chiusura a cilindro	M 30 P140 C2 10 10 _ _	M 30 P140 C2 00 10 _ _
2000	C0 KEY chiusura a cilindro	M 30 P190 C0 10 10 _ _	M 30 P190 C0 00 10 _ _
	C1 KEY chiusura a cilindro	M 30 P190 C1 10 10 _ _	M 30 P190 C1 00 10 _ _
	C2 KEY chiusura a cilindro	M 30 P190 C2 10 10 _ _	M 30 P190 C2 00 10 _ _

* ABBINARE AL CODICE ARTICOLO UNO DEI KIT PLASTICHE DISPONIBILI NELLA TABELLA A DESTRA

LA PORTA E LA COPPIA PORTE DEVONO ESSERE ASSOCIATE OBBLIGATORIAMENTE AGLI ARMADI CON LA CHIUSURA:
C5 (SENZA SERRATURA) OPPURE **X0** (SENZA ASTA VERTEBRATA E SENZA SERRATURA)

PORTE A BATTENTE ALTEZZA PARZIALE - REVERSIBILE



H INGOMBRO PORTA mm	TIPO DI CHIUSURA	ART. CON kit plastiche Dark Grey	ART. SENZA kit plastiche*
425	C0 KEY chiusura a cilindro	M 30 P042 C0 10 01 _ _	M 30 P042 C0 00 01 _ _
	C1 KEY chiusura a cilindro	M 30 P042 C1 10 01 _ _	M 30 P042 C1 00 01 _ _
	C2 KEY chiusura a cilindro	M 30 P042 C2 10 01 _ _	M 30 P042 C2 00 01 _ _
525	C0 KEY chiusura a cilindro	M 30 P052 C0 10 01 _ _	M 30 P052 C0 00 01 _ _
	C1 KEY chiusura a cilindro	M 30 P052 C1 10 01 _ _	M 30 P052 C1 00 01 _ _
	C2 KEY chiusura a cilindro	M 30 P052 C2 10 01 _ _	M 30 P052 C2 00 01 _ _
625	C0 KEY chiusura a cilindro	M 30 P062 C0 10 01 _ _	M 30 P062 C0 00 01 _ _
	C1 KEY chiusura a cilindro	M 30 P062 C1 10 01 _ _	M 30 P062 C1 00 01 _ _
	C2 KEY chiusura a cilindro	M 30 P062 C2 10 01 _ _	M 30 P062 C2 00 01 _ _

* ABBINARE AL CODICE ARTICOLO UNO DEI KIT PLASTICHE DISPONIBILI NELLA TABELLA SOTTOSTANTE

COPPIA PORTE A BATTENTE ALTEZZA PARZIALE



775	C0 KEY chiusura a cilindro	M 30 P077 C0 10 11 _ _	M 30 P077 C0 00 11 _ _
	C1 KEY chiusura a cilindro	M 30 P077 C1 10 11 _ _	M 30 P077 C1 00 11 _ _
	C2 KEY chiusura a cilindro	M 30 P077 C2 10 11 _ _	M 30 P077 C2 00 11 _ _

* ABBINARE AL CODICE ARTICOLO UNO DEI KIT PLASTICHE DISPONIBILI NELLA TABELLA SOTTOSTANTE

KIT PLASTICHE
PER PORTA SINGOLA E COPPIA PORTE



GAMMA COLORI PLASTICHE	ART. per porta singola	ART. per coppia porte
MEDITERRANEAN BLUE	M 00 PLS0 00 00 20 M1	M 00 PLS0 00 00 30 M1
SKY BLUE	M 00 PLS0 00 00 20 M2	M 00 PLS0 00 00 30 M2
GLAMOUR RED	M 00 PLS0 00 00 20 M3	M 00 PLS0 00 00 30 M3
RED CARPET	M 00 PLS0 00 00 20 M4	M 00 PLS0 00 00 30 M4
JUICY ORANGE	M 00 PLS0 00 00 20 M5	M 00 PLS0 00 00 30 M5
SUNNY YELLOW	M 00 PLS0 00 00 20 M6	M 00 PLS0 00 00 30 M6
FOREST GREEN	M 00 PLS0 00 00 20 M7	M 00 PLS0 00 00 30 M7

MASTER 714x726 mm

PORTE A BATTENTE CON CODICE NUMERICO



PORTE A BATTENTE ALTEZZA TOTALE - APERTURA SOLO A DESTRA

H ARMADIO mm	TIPO DI CHIUSURA	ART. CON kit plastiche Dark Grey	ART. SENZA kit plastiche*
600	P5 CODE codice numerico	M 30 P050 P5 10 00 _ _	M 30 P050 P5 00 00 _ _
700	P5 CODE codice numerico	M 30 P060 P5 10 00 _ _	M 30 P060 P5 00 00 _ _

* ABBINARE AL CODICE ARTICOLO UNO DEI KIT PLASTICHE DISPONIBILI NELLA TABELLA SOTTOSTANTE



COPPIA PORTE A BATTENTE ALTEZZA TOTALE

H ARMADIO mm	TIPO DI CHIUSURA	ART. CON kit plastiche Dark Grey	ART. SENZA kit plastiche*
850	P5 CODE codice numerico	M 30 P075 P5 10 10 _ _	M 30 P075 P5 00 10 _ _
1000	P5 CODE codice numerico	M 30 P090 P5 10 10 _ _	M 30 P090 P5 00 10 _ _
1500	P5 CODE codice numerico	M 30 P140 P5 10 10 _ _	M 30 P140 P5 00 10 _ _
2000	P5 CODE codice numerico	M 30 P190 P5 10 10 _ _	M 30 P190 P5 00 10 _ _

* ABBINARE AL CODICE ARTICOLO UNO DEI KIT PLASTICHE DISPONIBILI NELLA TABELLA SOTTOSTANTE

LA PORTA E LA COPPIA PORTE DEVONO ESSERE ASSOCIATE OBBLIGATORIAMENTE AGLI ARMADI CON LA CHIUSURA:
C5 (SENZA SERRATURA) OPPURE **X0** (SENZA ASTA VERTEBRATA E SENZA SERRATURA)

KIT PLASTICHE
PER PORTA SINGOLA E COPPIA PORTE



GAMMA COLORI PLASTICHE	ART. per porta singola	ART. per coppia porte
MEDITERRANEAN BLUE	M 00 PLS0 00 00 21 M1	M 00 PLS0 00 00 31 M1
SKY BLUE	M 00 PLS0 00 00 21 M2	M 00 PLS0 00 00 31 M2
GLAMOUR RED	M 00 PLS0 00 00 21 M3	M 00 PLS0 00 00 31 M3
RED CARPET	M 00 PLS0 00 00 21 M4	M 00 PLS0 00 00 31 M4
JUICY ORANGE	M 00 PLS0 00 00 21 M5	M 00 PLS0 00 00 31 M5
SUNNY YELLOW	M 00 PLS0 00 00 21 M6	M 00 PLS0 00 00 31 M6
FOREST GREEN	M 00 PLS0 00 00 21 M7	M 00 PLS0 00 00 31 M7

PORTE A BATTENTE ALTEZZA PARZIALE - REVERSIBILE



H INGOMBRO PORTA mm	TIPO DI CHIUSURA	**ART.** CON kit plastiche Dark Grey	**ART.** SENZA kit plastiche*
425	**A4** maniglia senza tastierino	M 30 P042 A4 10 01 _ _	M 30 P042 A4 00 01 _ _
525	**A4** maniglia senza tastierino	M 30 P052 A4 10 01 _ _	M 30 P052 A4 00 01 _ _
625	**A4** maniglia senza tastierino	M 30 P062 A4 10 01 _ _	M 30 P062 A4 00 01 _ _

* ABBINARE AL CODICE ARTICOLO UNO DEI KIT PLASTICHE DISPONIBILI NELLA TABELLA A SINISTRA

COPPIA PORTE A BATTENTE ALTEZZA PARZIALE



H INGOMBRO PORTA mm	TIPO DI CHIUSURA	**ART.** CON kit plastiche Dark Grey	**ART.** SENZA kit plastiche*
775	**A4** maniglia senza tastierino	M 30 P077 A4 10 11 _ _	M 30 P077 A4 00 11 _ _

* ABBINARE AL CODICE ARTICOLO UNO DEI KIT PLASTICHE DISPONIBILI NELLA TABELLA A SINISTRA

LA PORTA E LA COPPIA PORTE DEVONO ESSERE ASSOCIATE OBBLIGATORIAMENTE AGLI ARMADI CON LE CHIUSURE:
UTILIZZARE LA SERRATURA **T2** PER L'ARMADIO SENZA RUOTE
UTILIZZARE LA SERRATURA **A1** PER L'ARMADIO CON RUOTE



TELECOMANDO

ART.	
M 00 VRC0 00 00 00 00	Modulo ricevitore con telecomando
M 00 VRC0 00 00 01 00	Telecomando aggiuntivo





MASTER 1428x776 mm

ARMADIO VUOTO



CON 2 PORTE SCORREVOLI

ARMADIO CON DOPPIA PORTA SCORREVOLE SENZA ASTA VERTEBRATA

H ARMADIO mm	TIPO DI CHIUSURA	**ART.** CON kit plastiche Dark Grey	**ART.** SENZA kit plastiche*
850 (utile 750 mm)	**C0** KEY chiusura a cilindro	M 33 D085 C0 10 0D _ _	M 33 D085 C0 00 0D _ _
	C1 KEY chiusura a cilindro	M 33 D085 C1 10 0D _ _	M 33 D085 C1 00 0D _ _
	C2 KEY chiusura a cilindro	M 33 D085 C2 10 0D _ _	M 33 D085 C2 00 0D _ _
1000 (utile 900 mm)	**C0** KEY chiusura a cilindro	M 33 D100 C0 10 0D _ _	M 33 D100 C0 00 0D _ _
	C1 KEY chiusura a cilindro	M 33 D100 C1 10 0D _ _	M 33 D100 C1 00 0D _ _
	C2 KEY chiusura a cilindro	M 33 D100 C2 10 0D _ _	M 33 D100 C2 00 0D _ _
1500 (utile 1400 mm)	**C0** KEY chiusura a cilindro	M 33 D150 C0 10 0D _ _	M 33 D150 C0 00 0D _ _
	C1 KEY chiusura a cilindro	M 33 D150 C1 10 0D _ _	M 33 D150 C1 00 0D _ _
	C2 KEY chiusura a cilindro	M 33 D150 C2 10 0D _ _	M 33 D150 C2 00 0D _ _
2000 (utile 1900 mm)	**C0** KEY chiusura a cilindro	M 33 D200 C0 10 0D _ _	M 33 D200 C0 00 0D _ _
	C1 KEY chiusura a cilindro	M 33 D200 C1 10 0D _ _	M 33 D200 C1 00 0D _ _
	C2 KEY chiusura a cilindro	M 33 D200 C2 10 0D _ _	M 33 D200 C2 00 0D _ _

* ABBINARE AL CODICE ARTICOLO UNO DEI KIT PLASTICHE DISPONIBILI NELLA TABELLA SOTTOSTANTE

KIT PLASTICHE
PER PORTE SCORREVOLI



GAMMA COLORI PLASTICHE	**ART.** 2 PORTE SCORREVOLI	**ART.** 1 PORTA SCORREVOLE
MEDITERRANEAN BLUE	M 00 PLS0 00 00 50 M1	M 00 PLS0 00 00 40 M1
SKY BLUE	M 00 PLS0 00 00 50 M2	M 00 PLS0 00 00 40 M2
GLAMOUR RED	M 00 PLS0 00 00 50 M3	M 00 PLS0 00 00 40 M3
RED CARPET	M 00 PLS0 00 00 50 M4	M 00 PLS0 00 00 40 M4
JUICY ORANGE	M 00 PLS0 00 00 50 M5	M 00 PLS0 00 00 40 M5
SUNNY YELLOW	M 00 PLS0 00 00 50 M6	M 00 PLS0 00 00 40 M6
FOREST GREEN	M 00 PLS0 00 00 50 M7	M 00 PLS0 00 00 40 M7

ARMADIO VUOTO



CON 1 PORTA SCORREVOLE

ARMADIO CON PORTA SCORREVOLE SINGOLA SENZA ASTA VERTEBRATA

H ARMADIO mm	TIPO DI CHIUSURA	**ART.** CON kit plastiche Dark Grey	**ART.** SENZA kit plastiche*
850 (utile 750 mm)	C0 KEY chiusura a cilindro	M 33 D085 C0 10 0S _ _	M 33 D085 C0 00 0S _ _
	C1 KEY chiusura a cilindro	M 33 D085 C1 10 0S _ _	M 33 D085 C1 00 0S _ _
	C2 KEY chiusura a cilindro	M 33 D085 C2 10 0S _ _	M 33 D085 C2 00 0S _ _
1000 (utile 900 mm)	C0 KEY chiusura a cilindro	M 33 D100 C0 10 0S _ _	M 33 D100 C0 00 0S _ _
	C1 KEY chiusura a cilindro	M 33 D100 C1 10 0S _ _	M 33 D100 C1 00 0S _ _
	C2 KEY chiusura a cilindro	M 33 D100 C2 10 0S _ _	M 33 D100 C2 00 0S _ _

* ABBINARE AL CODICE ARTICOLO UNO DEI KIT PLASTICHE DISPONIBILI NELLA TABELLA A SINISTRA

PORTA SINGOLA con chiusura SOLO a dx. Solo il vano di sinistra è predisposto per l'inserimento di cassetti e piani estraibili.
OBBLIGO di inserimento dell'asta vertebrata in presenza di PIÙ DI 2 CASSETTI/PIANI ESTRAIBILI per vano.



CHIUSURA A CILINDRO

TIPO DI CHIUSURA	**ART.**
C0 KEY chiusura a cilindro	M 33 V000 C0 00 00 00
C1 KEY chiusura a cilindro	M 33 V000 C1 00 00 00
C2 KEY chiusura a cilindro	M 33 V000 C2 00 00 00



ASTA VERTEBRATA

H UTILE INSERIMENTO CASSETTI mm	**ART.**
750	M 00 V075 00 00 00 00
900	M 00 V090 00 00 00 00
1400	M 00 V140 00 00 00 00
1900	M 00 V190 00 00 00 00

MASTER 714x726 mm



PIANO SUPERIORE A 3 BORDI

ART.	dim. mm
M 33 T023 AG 00 31 07	714x726x23 H

Piano rivestito in pvc per ARMADIO SINGOLO. Colore nero

PIANO SUPERIORE A 3 BORDI

ART.	dim. mm
M 33 T023 AG 00 32 07	1428x726x23 H

Piano rivestito in pvc per ARMADIO DOPPIO. Colore nero



PIANO SUPERIORE A 4 BORDI

ART.	dim. mm
M 33 T023 AG 00 41 07	714x726x23 H

Piano rivestito in pvc per ARMADIO SINGOLO. Colore nero



ART. M 00 T023 AG 00 F0 00
FORATURA PIANO SUPERIORE DELL'ARMADIO
PER IL FISSAGGIO DEL PIANO A 4 BORDI



PIANO SUPERIORE IN MULTIPLEX

ART.	dim. mm
M 33 T040 MU 00 01 00	714x726x40 H

Per ARMADIO SINGOLO



PIANO SUPERIORE IN MDF DIM. 714x726x32 mm H

ART.	rifiniture	per armadio
M 33 T030 MD GM 21 07	1 profilo laterale	finale dx o sx

Piano in MDF con copertura in gomma antiolio. Colore nero



RIFINITURA
GOMMA
ANTIOLIO



PIANO SUPERIORE IN MDF DIM. 714x726x32 mm H

ART.	rifiniture	per armadio
M 33 T030 MD GM 11 07	-	centrale

Piano in MDF con copertura in gomma antiolio. Colore nero



APPLICAZIONE
PIANO IN MDF



PIANO SUPERIORE IN MDF DIM. 714x726x32 mm H

ART.	rifiniture	per armadio
M 33 T030 MD GM 01 07	2 profili laterali	singolo

Piano in MDF con copertura in gomma antiolio. Colore nero



ART. M 00 T030 MD 00 F0 00
FORATURA PIANO SUPERIORE DELL'ARMADIO PER IL FISSAGGIO
DEL PIANO IN MDF E DEL PIANO IN MULTIPLEX
COMPRENSIVO DI VITI PER IL FISSAGGIO



PANNELLO FORATO

ART.	dim. mm
M 30 PA71 00 00 00 04	708x65x718 H

ESEMPI DI PANNELLO FORATO CON GANCI/VISUAL BOX



2 ART. FAXVBCH00600001
1 ART. F BL 9541 00 00 (10 pz.)
1 ART. C MV 10 019



2 ART. FAXVBCH00900001
2 ART. FAXVBCH00600001
2 ART. FAXVBCH00500001



2 ART. FAXVBCH00600001
3 ART. FAXVBCH00500001



3 ART. FAXVBCH00600001
1 ART. FAXVBCH00500001
1 ART. FAXVBCH00400001

ART. M 00 PA71 00 00 F0 00
FORATURA PIANO SUPERIORE IN MDF O MULTIPLEX PER IL FISSAGGIO DEL PANNELLO FORATO - COMPRENSIVO DI VITI

ART. M 00 PA71 00 00 F1 00
FORATURA PIANO SUPERIORE A 3 - 4 BORDI PER IL FISSAGGIO DEL PANNELLO FORATO - COMPRENSIVO DI VITI

ART. M 00 PA71 00 00 F2 00
SET DI PREDISPOSIZIONE PER IL FISSAGGIO DEI VISUAL BOX AL PANNELLO FORATO



ZOCCOLO DI RIALZO ALTEZZA 50 mm

ART.	dim. mm
M 33 Z050 00 00 00 _ _	712x725x50 H



ZOCCOLO DI RIALZO ALTEZZA 100 mm

ART.	dim. mm
M 33 Z100 00 00 00 _ _	712x725x100 H



ZOCCOLI PER CARRELLO ELEVATORE - Colore nero RAL 9005

ART.		dim. mm
M 03 Z060 20 00 00 07	coppia zoccoli	200x722x60 H
M 30 Z060 21 00 00 07	chiusura per coppia zoccoli	708x46x55 H



ZOCCOLI PER TRANSPALLET - Colore nero RAL 9005

ART.		dim. mm
M 33 Z100 10 00 00 07	zoccolo	712x722x100 H
M 30 Z100 11 00 00 07	chiusura per zoccolo	708x46x95 H

MASTER 714x726 mm

RUOTA FISSA IN GOMMA ELASTICA

ART.	Ø mm	portata armadio kg	C mm
C RG BCE15 125	125	400	155
C RG BCE15 160	160	600	200



RUOTA GIREVOLE CON FRENO IN GOMMA ELASTICA

ART.	Ø mm	portata armadio kg	C mm
C RG DCE15 125	125	400	155
C RG DCE15 160	160	600	200



RUOTA FISSA IN NYLON

ART.	Ø mm	portata armadio kg	C mm
C RN BAD11 125	125	400	155
C RN BAD04 160	160	600	200



RUOTA GIREVOLE CON FRENO IN NYLON

ART.	Ø mm	portata armadio kg	C mm
C RN DAD11 125	125	400	155
C RN DAD04 160	160	600	200



RICAMBI - FISSAGGIO

SERRATURA DI RICAMBIO

ART. M 00 CSR0 8800 00 00

Serratura di ricambio con due chiavi



CHIAVE DI RICAMBIO

ART. M 00 CF00 0000 00 00



Specificare sempre il numero indicato nella serratura a cilindro dove si vuole sostituire la chiave

PASSEPARTOUT

ART. M 00 PF.. 0000 00 00

Disponibile in 23 serie, con numerazione da F 01 a F 23.

Passepartout serie F 01	ART. M 00 PF01 00 00 00 00
Passepartout serie F 02	ART. M 00 PF02 00 00 00 00
Passepartout serie F ..	ART. M 00 PF.. 00 00 00 00

SET FISSAGGIO TRA ARMADI

ART. M 00 FIS0 00 00 00 99

Set di fissaggio armadio-armadio con 4 viti complete di dadi M8

ART. M 00 SVR0 00 00 00 99

Foratura e viteria per il fissaggio dei due armadi sovrapposti

SET DI FISSAGGIO A PAVIMENTO



ART. F AG 9200 00 99

Coppia staffe zincate per il fissaggio a pavimento dell'armadio

ART. F AG 9204 00 99

2 tasselli "HILTI" adatti per pavimenti in calcestruzzo non fessurato maggiore o uguale alla classe C20/25
Trazione consigliata del tassello: 2.9 kN
Diametro tassello: Ø 6 mm



MANIGLIA DI RICAMBIO

ART. M 00 PLS0 0000 22 M0

Maniglia di ricambio per porte disponibile in colore Dark Grey.



ALTRI COLORI A RICHIESTA

GLI ARMADI DEVONO ESSERE FISSATI A PAVIMENTO O A PARETE
SE SOVRAPPOSTI DEVONO ESSERE FISSATI OBBLIGATORIAMENTE A PARETE E LA LORO PORTATA DIVISA PER DUE



MASTER 714x726 mm

Born To Be Extreme

ARMADIO VUOTO senza asta vertebrata e senza chiusura







H 400 mm H utile 300 mm	H 700 mm H utile 600 mm	H 800 mm H utile 700 mm	H 850 mm H utile 750 mm	H 1000 mm H utile 900 mm
M 33 A040 X0 10 00 _ _	**M 33 A070 X0 10 00 _ _**	**M 33 A080 X0 10 00 _ _**	**M 33 A085 X0 10 00 _ _**	**M 33 A100 X0 10 00 _ _**

ASTA VERTEBRATA



L'asta vertebrata è composta da un profilo in alluminio estruso forato a passo 25 mm per l'inserimento della molla antiribaltamento. L'asta antiribaltamento viene fornita completa di accessori in plastica e struttura superiore predisposta per la chiusura a cilindro o elettronica.

ART.	H utile inserimento cassetti mm
M 00 V030 00 00 00 00	300
M 00 V050 00 00 00 00	500
M 00 V060 00 00 00 00	600
M 00 V070 00 00 00 00	700
M 00 V075 00 00 00 00	750
M 00 V090 00 00 00 00	900

ART.	H utile inserimento cassetti mm
M 00 V105 00 00 00 00	1050
M 00 V122 00 00 00 00	1225
M 00 V140 00 00 00 00	1400
M 00 V152 00 00 00 00	1525
M 00 V190 00 00 00 00	1900

CHIUSURA CON CILINDRO (KEY)



CHIUSURA A CILINDRO COMPLETA DI:
- 1 serratura a cilindro con 2 chiavi
- 1 filo in acciaio con guaina
- 1 gruppo percussore anteriore
- 1 gruppo cursore posteriore

ART.		
M 33 V000 C0 00 00 00	C0	CHIUSURA A CILINDRO CON NUMERAZIONE DIVERSA
M 33 V000 C1 00 00 00	C1	CHIUSURA A CILINDRO PER GRUPPI DI 160 NUMERI
M 33 V000 C2 00 00 00	C2	CHIUSURA A CILINDRO CON NUMERAZIONE UGUALE

kg PORTATA

For Experts Only







H 1150 mm H utile 1050 mm	H 1325 mm H utile 1225 mm	H 1500 mm H utile 1400 mm	H 1625 mm H utile 1525 mm	H 2000 mm H utile 1900 mm
M 33 A115 X0 10 00 _ _	M 33 A132 X0 10 00 _ _	M 33 A150 X0 10 00 _ _	M 33 A162 X0 10 00 _ _	M 33 A200 X0 10 00 _ _

CHIUSURA CON CODICE NUMERICO (CODE)



ART.	
M 33 V000 E2 00 00 00	E2
M 33 V000 E5 00 00 00	E5
M 33 V000 T2 00 00 00	T2
M 33 V000 T3 00 00 00	T3

ART. TELECOMANDO	
M 00 VRC0 00 00 00 00	Modulo ricevitore con telecomando
M 00 VRC0 00 00 01 00	Telecomando aggiuntivo



PIANI PER SERRATURE E PIANI REGOLABILI

PIANO SUPERIORE PER SERRATURE



ART.	H frontale mm	kg
M 33 PS46 00 10 00 _ _	46	150

Dim. mm 663x724x46 H

PIANO INFERIORE PER SERRATURE



ART.	H frontale mm	kg
M 33 PS46 10 10 00 _ _	46	150

Dim. mm 663x724x46 H

PIANO REGOLABILE



ART.	H totale mm	kg
M 33 PR25 00 00 01 _ _	60	150

Dim. utili mm 657x631x60 H

PIANO REGOLABILE FESSURATO



ART.	H frontale mm	kg
M 33 PR35 10 00 01 _ _	35	300

Dim. mm 663x721x35 H

36x36 EH

MATERIALE DI SEPARAZIONE

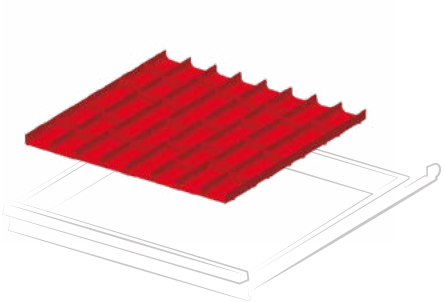

ART.	per altezza frontale mm
F FH 2005 15 00	50 - 300

Set composto da: 16 divisori 2 canali, 35 divisori trasversali 73 mm

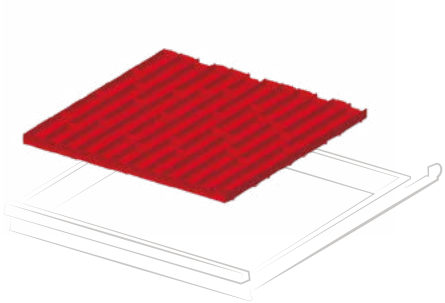

ART.	per altezza frontale mm
F FH 2005 16 00	50 - 300

Set composto da: 16 divisori 3 canali, 50 divisori trasversali 47 mm

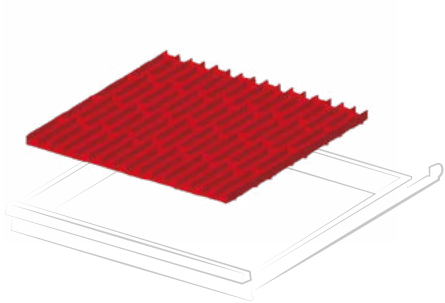

ART.	per altezza frontale mm
F FH 2005 17 00	50 - 300

Set composto da: 16 divisori 4 canali, 65 divisori trasversali 36 mm

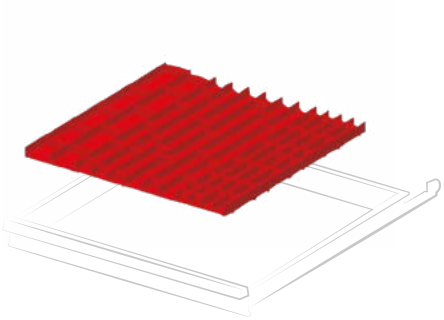

ART.	per altezza frontale mm
F FH 2005 20 00	50 - 300

Set composto da: 4 divisori 4 canali, 8 divisori 3 canali, 4 divisori 2 canali, 30 divisori trasversali 36 mm, 20 divisori trasversali 47 mm, 10 divisori trasversali 73 mm

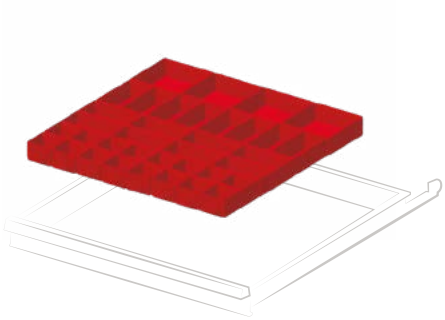

ART.	per altezza frontale mm
F FH 2005 12 00	50
F FH 2007 12 00	75

Set composto da: 16 cassette divisorio 75x75 mm, 16 cassette divisorio 150x75 mm, 4 cassette divisorio 150x150 mm

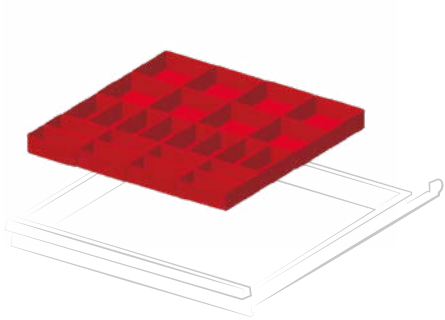

ART.	per altezza frontale mm
F FH 2005 13 00	50
F FH 2007 13 00	75
F FH 2010 13 00	100 - 125

Set composto da: 16 cassette divisorio 150x75 mm, 8 cassette divisorio 150x150 mm

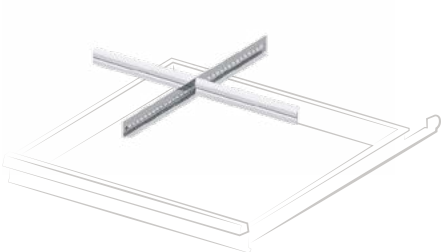

ART.	per altezza frontale mm
F FH 2005 05 00	50
F FH 2007 05 00	75
F FH 2010 05 00	100 - 125
F FH 2015 05 00	150
F FH 2020 05 00	200 - 250
F FH 2030 05 00	300

Set composto da: 1 divisorio longitudinale fessurato 610 mm, 2 divisori trasversali 302 mm



ART.	per altezza frontale mm
F FH 2005 06 00	50
F FH 2007 06 00	75
F FH 2010 06 00	100 - 125
F FH 2015 06 00	150
F FH 2020 06 00	200 - 250
F FH 2030 06 00	300

Set composto da: 2 divisori longitudinali fessurati 610 mm, 3 divisori trasversali 200 mm

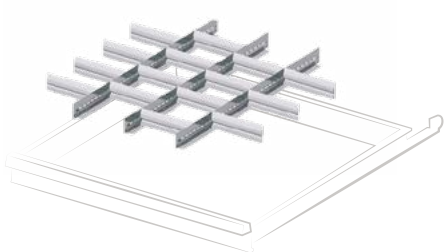

ART.	per altezza frontale mm
F FH 2005 07 00	50
F FH 2007 07 00	75
F FH 2010 07 00	100 - 125
F FH 2015 07 00	150
F FH 2020 07 00	200 - 250

Set composto da: 3 divisori longitudinali fessurati 610 mm, 15 divisori trasversali 149 mm

CONFIGURA IL CASSETTO FAMI CON UTENSILI BETA

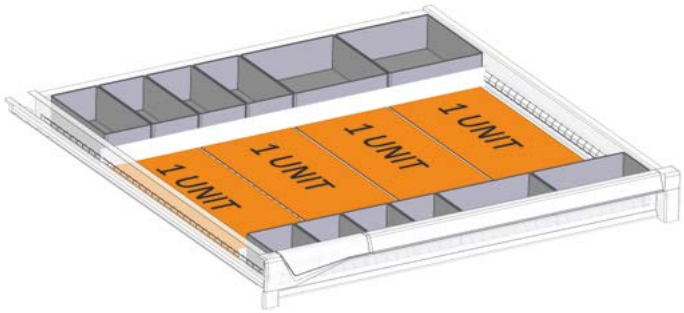

ART. F FH 2007 50 07

Set di predisposizione cassetto per termoformati Beta composto da:

n. 4 F HC 6071 00 07
n. 6 F HC 6471 00 07
n. 2 F HC 6871 00 07
n. 1 F HA 1140 00 99
n. 1 F HA 2140 00 99

1 unit = 1 termoformato Beta 367x147 mm
2 unit = 1 termoformato Beta 367x294 mm
4 unit = 1 termoformato Beta 367x588 mm

ESEMPI DI UTILIZZO TERMOFORMATO

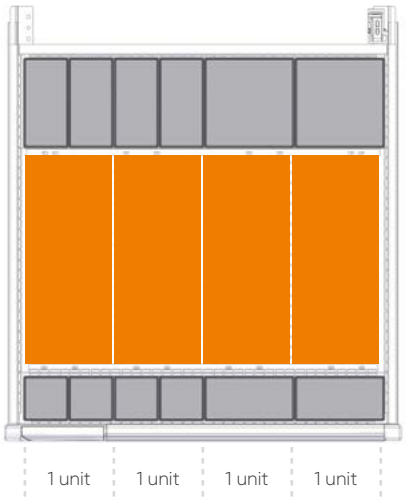



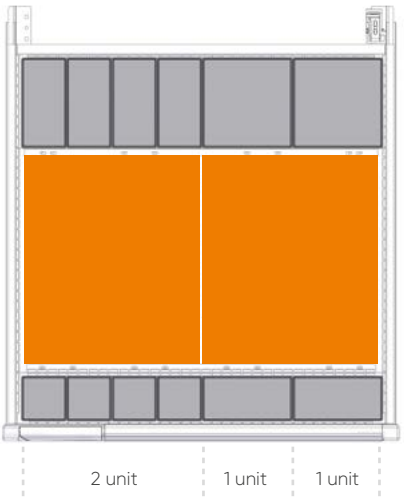





MASTER 867x726 mm

Gamma colori ACCIAIO

GRIGIO RAL 7000 .01

VERDE RAL 6011 .02

BLU RAL 5012 .04

GRIGIO RAL 7035 .08

BIANCO GRIGIASTRO RAL 9002 .1F

ROSSO RUBINO RAL 3003 .1G

BLU GENZIANA RAL 5010 .34

BIANCO PURO RAL 9010 .35

GRIGIO ANTRACITE RAL 7016 .39

BLU CAPRI RAL 5019 .48



- **ART. M 43 A100 C0 10 AW 04**
  H = 1000 mm - 7 cassetti

Gamma colori PLASTICHE

DARK GREY .M0

MEDITERRANEAN BLUE .M1

SKY BLUE .M2

GLAMOUR RED .M3

RED CARPET .M4

JUICE ORANGE .M5

SUNNY YELLOW .M6

FOREST GREEN .M7

LEGENDA

PORTATA CASSETTO/ PIANO

ESTRAZIONE CASSETTO/ PIANO

CHIUSURA ARMADIO

! LE PORTATE SONO NETTE E SI RIFERISCONO A PESI UNIFORMEMENTE DISTRIBUITI

H 700 mm



ART.	kg		
M 43 A070 C0 10 29 04	50-75-100	100-96-92%	key
M 43 A070 C0 10 48 04	200	100%	key
M 43 A070 E2 10 29 04	50-75-100	100-96-92%	code
M 43 A070 E2 10 48 04	200	100%	code

H 700 mm



ART.	kg		
M 43 A070 C0 10 42 04	50-75-100	100-96-92%	key
M 43 A070 C0 10 43 04	200	100%	key
M 43 A070 E2 10 42 04	50-75-100	100-96-92%	code
M 43 A070 E2 10 43 04	200	100%	code

H 850 mm



ART.	kg		
M 43 A085 C0 10 AC 04	50-75-100	100-96-92%	key
M 43 A085 C0 10 AD 04	200	100%	key
M 43 A085 E2 10 AC 04	50-75-100	100-96-92%	code
M 43 A085 E2 10 AD 04	200	100%	code

H 850 mm



ART.	kg		
M 43 A085 C0 10 AG 04	50-75-100	100-96-92%	key
M 43 A085 C0 10 AH 04	200	100%	key
M 43 A085 E2 10 AG 04	50-75-100	100-96-92%	code
M 43 A085 E2 10 AH 04	200	100%	code

MASTER 867x726 mm

H 1000 mm



ART.		kg		
M 43 A100 C0 10 AW 04	50-75-100	100-96-92%	key	
M 43 A100 C0 10 BH 04	200	100%	key	
M 43 A100 E2 10 AW 04	50-75-100	100-96-92%	code	
M 43 A100 E2 10 BH 04	200	100%	code	

H 1000 mm



*estrazione flessibile

ART.		kg		
M 43 A100 C0 10 CS 04	50-75-100	100-96-92%	key	
M 43 A100 C0 10 CT 04	200	100%	key	
M 43 A100 E2 10 CS 04	50-75-100	100-96-92%	code	
M 43 A100 E2 10 CT 04	200	100%	code	

H 1023 mm



porta 900 mm profondità 751 mm

ART.		kg		
M 43 A100 C0 10 BU 04	50-75-100	100-96-92%	key	
M 43 A100 C0 10 BV 04	200	100%	key	
M 43 A100 P5 10 BU 04	50-75-100	100-96-92%	code	
M 43 A100 P5 10 BV 04	200	100%	code	

H 1023 mm



porta 900 mm profondità 751 mm

ART.		kg		
M 43 A100 C0 10 CA 04	50-75-100	100-96-92%	key	
M 43 A100 C0 10 CB 04	200	100%	key	
M 43 A100 P5 10 CA 04	50-75-100	100-96-92%	code	
M 43 A100 P5 10 CB 04	200	100%	code	

kg PORTATA ESTRAZIONE CHIUSURA

H 1500 mm



ART.		kg		
M 43 A150 C0 10 FJ 04	50-75-100	100-96-92%	key	
M 43 A150 C0 10 FK 04	200	100%	key	
M 43 A150 E2 10 FJ 04	50-75-100	100-96-92%	code	
M 43 A150 E2 10 FK 04	200	100%	code	

H 1500 mm



porta 1400 mm profondità 751 mm

ART.		kg		
M 43 A150 C0 10 LC 04	50-75-100	100-96-92%	key	
M 43 A150 C0 10 LD 04	200	100%	key	
M 43 A150 P5 10 LC 04	50-75-100	100-96-92%	code	
M 43 A150 P5 10 LD 04	200	100%	code	



ART. M 43 A085 E2 14 PA 48

MASTER 867x726 mm

H 2000 mm



ART.		kg		
M 43 A200 C5 10 FU 04	50-75-100	100-96-92%	-	
M 43 A200 C5 10 FV 04	200	100%	-	

H 2000 mm



ART.		kg		
M 43 A200 C0 10 FS 04	50-75-100	100-96-92%	key	
M 43 A200 C0 10 FT 04	200	100%	key	
M 43 A200 E2 10 FS 04	50-75-100	100-96-92%	code	
M 43 A200 E2 10 FT 04	200	100%	code	



kg PORTATA ESTRAZIONE CHIUSURA

H 2000 mm



porta 900 mm

ART.		kg			
M 43 A200 C0 10 FY 04	50-75-100	100-96-92%	key		
M 43 A200 C0 10 FZ 04	200	100%	key		
M 43 A200 T2 10 FY 04	50-75-100	100-96-92%	code		
M 43 A200 T2 10 FZ 04	200	100%	code		

H 2000 mm



porta 1900 mm

ART.		kg			
M 43 A200 C0 10 FW 04	50-75-100	100-96-92%	key		
M 43 A200 C0 10 FX 04	200	100%	key		
M 43 A200 P5 10 FW 04	50-75-100	100-96-92%	code		
M 43 A200 P5 10 FX 04	200	100%	code		



MASTER 947x752 mm

H 963 mm



ART.		kg		
M 43 R070 S0 10 42 04	50-75-100	100-96-92%	key	
M 43 R070 P2 10 42 04	50-75-100	100-96-92%	code	

Portata armadio 600 kg - Altezza armadio senza ruote mm 763

H 963 mm



ART.		kg		
M 43 R070 S0 10 44 04	50-75-100	100-96-92%	key	
M 43 R070 P2 10 44 04	50-75-100	100-96-92%	code	

Portata armadio 600 kg - Altezza armadio senza ruote mm 763

H 1113 mm



ART.		kg		
M 43 R085 S0 10 AC 04	50-75-100	100-96-92%	key	
M 43 R085 P2 10 AC 04	50-75-100	100-96-92%	code	

Portata armadio 600 kg - Altezza armadio senza ruote mm 913

H 1113 mm



ART.		kg		
M 43 R085 S0 10 AG 04	50-75-100	100-96-92%	key	
M 43 R085 P2 10 AG 04	50-75-100	100-96-92%	code	

Portata armadio 600 kg - Altezza armadio senza ruote mm 913

2 ruote girevoli con freno in gomma elastica Ø 160 mm
2 ruote fisse in gomma elastica Ø 160 mm

kg PORTATA ESTRAZIONE CHIUSURA

H 1263 mm



ART.		kg		
M 43 R100 S0 10 CQ 04	50-75-100	100-96-92%	key	
M 43 R100 P2 10 CQ 04	50-75-100	100-96-92%	code	

Portata armadio 600 kg - Altezza armadio senza ruote mm 1063

H 1263 mm



ART.		kg		
M 43 R100 S0 10 AW 04	50-75-100	100-96-92%	key	
M 43 R100 P2 10 AW 04	50-75-100	100-96-92%	code	

Portata armadio 600 kg - Altezza armadio senza ruote mm 1063

2 ruote girevoli con freno in gomma elastica Ø 160 mm
2 ruote fisse in gomma elastica Ø 160 mm

ART. M 43 R070 P2 10 RA EF



MASTER 867x726 mm

CONFIGURA IL TUO ARMADIO

	SCEGLI l'altezza	SCEGLI la chiusura		SCEGLI il colore
M43	A040	C5	10 00	01

ARMADIO VUOTO



Portata corpo armadio 3100 kg

	ALTEZZA		CHIUSURA		COLORE	
M43	A070	700 mm (utile 600 mm)	X0	senza asta e senza serratura	01	RAL 7000
	A085	850 mm (utile 750 mm)	C5*	senza serratura	02	RAL 6011
	A100	1000 mm (utile 900 mm)	C0*	KEY chiusura a cilindro	1G	RAL 3003
	A150	1500 mm (utile 1400 mm)	C1*	KEY chiusura a cilindro	1F	RAL 9002
	A200	2000 mm (utile 1900 mm)	C2*	KEY chiusura a cilindro	48	RAL 5019
			E2*	CODE codice numerico	39	RAL 7016
			T2*	CODE codice numerico	04	RAL 5012
					08	RAL 7035
					35	RAL 9010
				10 00	34	RAL 5010

*COMPLETA DI ASTA VERTEBRATA

ARMADIO VUOTO predisposto per ruote



	ALTEZZA		CHIUSURA		COLORE	
M43	R070	763 mm (utile 600 mm)	S0	con asta e senza serratura	01	RAL 7000
	R085	913 mm (utile 750 mm)	S1	KEY chiusura a cilindro	02	RAL 6011
	R100	1063 mm (utile 900 mm)	S2	KEY chiusura a cilindro	1G	RAL 3003
			P2	CODE codice numerico	1F	RAL 9002
			A1	CODE codice numerico	48	RAL 5019
					39	RAL 7016
					04	RAL 5012
					08	RAL 7035
					35	RAL 9010
				10 00	34	RAL 5010

COMPLETO DI ASTA VERTEBRATA, PIANO A 4 BORDI CON COPERTURA IN PVC, COPPIA MANIGLIE, COPPIA PIASTRE
Dim. ingombro mm 941x752

PORTATA ESTRAZIONE CHIUSURA



CASSETTI AD ESTRAZIONE FLESSIBILE

ART. CON kit plastiche Dark Grey	**ART.** SENZA kit plastiche*	Dim. utili mm	H frontale mm	kg	
M 43 C050 01 10 0F _ _	M 43 C050 01 00 0F _ _	753x600x31 H	50	50 - 75 - 100	100% - 96% - 92%
M 43 C075 01 10 0F _ _	M 43 C075 01 00 0F _ _	753x600x56 H	75	50 - 75 - 100	100% - 96% - 92%
M 43 C100 01 10 0F _ _	M 43 C100 01 00 0F _ _	753x600x81 H	100	50 - 75 - 100	100% - 96% - 92%
M 43 C125 01 10 0F _ _	M 43 C125 01 00 0F _ _	753x600x106 H	125	50 - 75 - 100	100% - 96% - 92%
M 43 C150 01 10 0F _ _	M 43 C150 01 00 0F _ _	753x600x131 H	150	50 - 75 - 100	100% - 96% - 92%
M 43 C200 01 10 0F _ _	M 43 C200 01 00 0F _ _	753x600x181 H	200	50 - 75 - 100	100% - 96% - 92%
M 43 C250 01 10 0F _ _	M 43 C250 01 00 0F _ _	753x600x231 H	250	50 - 75 - 100	100% - 96% - 92%
M 43 C300 01 10 0F _ _	M 43 C300 01 00 0F _ _	753x600x281 H	300	50 - 75 - 100	100% - 96% - 92%

* ABBINARE AL CODICE ARTICOLO UNO DEI KIT PLASTICHE DISPONIBILI NELLA TABELLA SOTTOSTANTE



CASSETTI AD ESTRAZIONE TELESCOPICA

ART. CON kit plastiche Dark Grey	**ART.** SENZA kit plastiche*	Dim. utili mm	H frontale mm	kg	
M 43 C075 01 10 0T _ _	M 43 C075 01 00 0T _ _	753x600x56 H	75	200	100%
M 43 C100 01 10 0T _ _	M 43 C100 01 00 0T _ _	753x600x81 H	100	200	100%
M 43 C125 01 10 0T _ _	M 43 C125 01 00 0T _ _	753x600x106 H	125	200	100%
M 43 C150 01 10 0T _ _	M 43 C150 01 00 0T _ _	753x600x131 H	150	200	100%
M 43 C200 01 10 0T _ _	M 43 C200 01 00 0T _ _	753x600x181 H	200	200	100%
M 43 C250 01 10 0T _ _	M 43 C250 01 00 0T _ _	753x600x231 H	250	200	100%
M 43 C300 01 10 0T _ _	M 43 C300 01 00 0T _ _	753x600x281 H	300	200	100%

* ABBINARE AL CODICE ARTICOLO UNO DEI KIT PLASTICHE DISPONIBILI NELLA TABELLA SOTTOSTANTE

KIT PLASTICHE
PER CASSETTI E PIANI ESTRAIBILI



GAMMA COLORI PLASTICHE	**ART.**
MEDITERRANEAN BLUE	M 40 PLS1 00 00 00 M1
SKY BLUE	M 40 PLS1 00 00 00 M2
GLAMOUR RED	M 40 PLS1 00 00 00 M3
RED CARPET	M 40 PLS1 00 00 00 M4
JUICY ORANGE	M 40 PLS1 00 00 00 M5
SUNNY YELLOW	M 40 PLS1 00 00 00 M6
FOREST GREEN	M 40 PLS1 00 00 00 M7

MASTER 867x726 mm



PIANI ESTRAIBILI AD ESTRAZIONE FLESSIBILE

ART. CON kit plastiche Dark Grey	**ART.** SENZA kit plastiche*	Dim. utili mm	H frontale mm	kg	
M 43 C057 01 10 0F _ _	**M 43 C057 01 00 0F _ _**	753x600	70	50 - 75 - 100	100% - 96% - 92%

* ABBINARE AL CODICE ARTICOLO UNO DEI KIT PLASTICHE DISPONIBILI NELLA TABELLA SOTTOSTANTE



PIANI ESTRAIBILI AD ESTRAZIONE TELESCOPICA

ART. CON kit plastiche Dark Grey	**ART.** SENZA kit plastiche*	Dim. utili mm	H frontale mm	kg	
M 43 C057 01 10 0T _ _	**M 43 C057 01 00 0T _ _**	753x600	70	200	100%

* ABBINARE AL CODICE ARTICOLO UNO DEI KIT PLASTICHE DISPONIBILI NELLA TABELLA SOTTOSTANTE



PIANO REGOLABILE

ART.	Dim. utili mm	H totale mm	kg
M 43 PR25 00 00 01 _ _	810x631	60	100

INSERIBILE DAVANTI ALL'ASTA VERTEBRATA

KIT PLASTICHE
PER CASSETTI E PIANI ESTRAIBILI



GAMMA COLORI PLASTICHE	**ART.**
MEDITERRANEAN BLUE	**M 40 PLS1 00 00 00 M1**
SKY BLUE	**M 40 PLS1 00 00 00 M2**
GLAMOUR RED	**M 40 PLS1 00 00 00 M3**
RED CARPET	**M 40 PLS1 00 00 00 M4**
JUICY ORANGE	**M 40 PLS1 00 00 00 M5**
SUNNY YELLOW	**M 40 PLS1 00 00 00 M6**
FOREST GREEN	**M 40 PLS1 00 00 00 M7**

kg PORTATA ESTRAZIONE CHIUSURA

ART. M 43 A085 E2 14 PA 48





ART. M 43 R070 S0 11 PB EF

MASTER 867x726 mm

PORTE A BATTENTE CON CILINDRO



COPPIA PORTE A BATTENTE ALTEZZA TOTALE

H ARMADIO mm	TIPO DI CHIUSURA	ART. CON kit plastiche Dark Grey	ART. SENZA kit plastiche*
850	C0 KEY chiusura a cilindro	M 40 P075 C0 10 10 _ _	M 40 P075 C0 00 10 _ _
	C1 KEY chiusura a cilindro	M 40 P075 C1 10 10 _ _	M 40 P075 C1 00 10 _ _
	C2 KEY chiusura a cilindro	M 40 P075 C2 10 10 _ _	M 40 P075 C2 00 10 _ _
1000	C0 KEY chiusura a cilindro	M 40 P090 C0 10 10 _ _	M 40 P090 C0 00 10 _ _
	C1 KEY chiusura a cilindro	M 40 P090 C1 10 10 _ _	M 40 P090 C1 00 10 _ _
	C2 KEY chiusura a cilindro	M 40 P090 C2 10 10 _ _	M 40 P090 C2 00 10 _ _
1500	C0 KEY chiusura a cilindro	M 40 P140 C0 10 10 _ _	M 40 P140 C0 00 10 _ _
	C1 KEY chiusura a cilindro	M 40 P140 C1 10 10 _ _	M 40 P140 C1 00 10 _ _
	C2 KEY chiusura a cilindro	M 40 P140 C2 10 10 _ _	M 40 P140 C2 00 10 _ _
2000	C0 KEY chiusura a cilindro	M 40 P190 C0 10 10 _ _	M 40 P190 C0 00 10 _ _
	C1 KEY chiusura a cilindro	M 40 P190 C1 10 10 _ _	M 40 P190 C1 00 10 _ _
	C2 KEY chiusura a cilindro	M 40 P190 C2 10 10 _ _	M 40 P190 C2 00 10 _ _

* ABBINARE AL CODICE ARTICOLO UNO DEI KIT PLASTICHE DISPONIBILI NELLA TABELLA A DESTRA

LA COPPIA PORTE DEVE ESSERE ASSOCIATA OBBLIGATORIAMENTE AGLI ARMADI CON LA CHIUSURA:
C5 (SENZA SERRATURA) OPPURE **X0** (SENZA ASTA VERTEBRATA E SENZA SERRATURA)

COPPIA PORTE A BATTENTE ALTEZZA PARZIALE



H INGOMBRO PORTA mm	TIPO DI CHIUSURA	ART. CON kit plastiche Dark Grey	ART. SENZA kit plastiche*
775	C0 KEY chiusura a cilindro	M 40 P077 C0 10 11 _ _	M 40 P077 C0 00 11 _ _
	C1 KEY chiusura a cilindro	M 40 P077 C1 10 11 _ _	M 40 P077 C1 00 11 _ _
	C2 KEY chiusura a cilindro	M 40 P077 C2 10 11 _ _	M 40 P077 C2 00 11 _ _

* ABBINARE AL CODICE ARTICOLO UNO DEI KIT PLASTICHE DISPONIBILI NELLA TABELLA A DESTRA

PORTE A BATTENTE CON CODICE NUMERICO

COPPIA PORTE A BATTENTE ALTEZZA TOTALE



H ARMADIO mm	TIPO DI CHIUSURA	ART. CON kit plastiche Dark Grey	ART. SENZA kit plastiche*
850	P5 CODE codice numerico	M 40 P075 P5 10 10 _ _	M 40 P075 P5 00 10 _ _
1000	P5 CODE codice numerico	M 40 P090 P5 10 10 _ _	M 40 P090 P5 00 10 _ _
1500	P5 CODE codice numerico	M 40 P140 P5 10 10 _ _	M 40 P140 P5 00 10 _ _
2000	P5 CODE codice numerico	M 40 P190 P5 10 10 _ _	M 40 P190 P5 00 10 _ _

* ABBINARE AL CODICE ARTICOLO UNO DEI KIT PLASTICHE DISPONIBILI NELLA TABELLA SOTTOSTANTE

LA COPPIA PORTE DEVE ESSERE ASSOCIATA OBBLIGATORIAMENTE AGLI ARMADI CON LA CHIUSURA:
C5 (SENZA SERRATURA) OPPURE **X0** (SENZA ASTA VERTEBRATA E SENZA SERRATURA)

COPPIA PORTE A BATTENTE ALTEZZA PARZIALE



H INGOMBRO PORTA mm	TIPO DI CHIUSURA	ART. CON kit plastiche Dark Grey	ART. SENZA kit plastiche*
775	A4 maniglia senza tastierino	M 40 P077 A4 10 11 _ _	M 40 P077 A4 00 11 _ _

* ABBINARE AL CODICE ARTICOLO UNO DEI KIT PLASTICHE DISPONIBILI NELLA TABELLA SOTTOSTANTE

LA COPPIA PORTE DEVE ESSERE ASSOCIATA OBBLIGATORIAMENTE AGLI ARMADI CON LE CHIUSURE:
UTILIZZARE LA SERRATURA **T2** PER L'ARMADIO SENZA RUOTE
UTILIZZARE LA SERRATURA **A1** PER L'ARMADIO CON RUOTE



TELECOMANDO

ART.	
M 00 VRC0 00 00 00 00	Modulo ricevitore con telecomando
M 00 VRC0 00 00 01 00	Telecomando aggiuntivo

KIT PLASTICHE
PER COPPIA PORTE



GAMMA COLORI PLASTICHE	ART. KEY	ART. CODE
MEDITERRANEAN BLUE	M 00 PLS0 00 00 30 M1	M 00 PLS0 00 00 31 M1
SKY BLUE	M 00 PLS0 00 00 30 M2	M 00 PLS0 00 00 31 M2
GLAMOUR RED	M 00 PLS0 00 00 30 M3	M 00 PLS0 00 00 31 M3
RED CARPET	M 00 PLS0 00 00 30 M4	M 00 PLS0 00 00 31 M4
JUICY ORANGE	M 00 PLS0 00 00 30 M5	M 00 PLS0 00 00 31 M5
SUNNY YELLOW	M 00 PLS0 00 00 30 M6	M 00 PLS0 00 00 31 M6
FOREST GREEN	M 00 PLS0 00 00 30 M7	M 00 PLS0 00 00 31 M7

MASTER 867x726 mm



PIANO SUPERIORE A 3 BORDI

ART.	dim. mm
M 43 T023 AG 00 31 07	867x726x23 H

Piano rivestito in pvc per ARMADIO SINGOLO. Colore nero



PIANO SUPERIORE A 4 BORDI

ART.	dim. mm
M 43 T023 AG 00 41 07	867x726x23 H

Piano rivestito in pvc per ARMADIO SINGOLO. Colore nero

ART. M 00 T023 AG 00 F0 00
FORATURA PIANO SUPERIORE DELL'ARMADIO
PER IL FISSAGGIO DEL PIANO A 4 BORDI



PIANO SUPERIORE IN MULTIPLEX

ART.	dim. mm
M 43 T040 MU 00 01 00	867x726x40 H

Per ARMADIO SINGOLO



PIANO SUPERIORE IN MDF DIM. 867x726x32 mm H

ART.	rifiniture	per armadio
M 43 T030 MD GM 21 07	1 profilo laterale	finale dx o sx

Piano in MDF con copertura in gomma antiolio. Colore nero



PIANO SUPERIORE IN MDF DIM. 867x726x32 mm H

ART.	rifiniture	per armadio
M 43 T030 MD GM 11 07	-	centrale

Piano in MDF con copertura in gomma antiolio. Colore nero



PIANO SUPERIORE IN MDF DIM. 867x726x32 mm H

ART.	rifiniture	per armadio
M 43 T030 MD GM 01 07	2 profili laterali	singolo

Piano in MDF con copertura in gomma antiolio. Colore nero

ART. M 00 T030 MD 00 F0 00
FORATURA PIANO SUPERIORE DELL'ARMADIO PER IL FISSAGGIO DEL
PIANO IN MDF E DEL PIANO IN MULTIPLEX
COMPRENSIVO DI VITI PER IL FISSAGGIO



RIFINITURA
GOMMA
ANTIOLIO



APPLICAZIONE
PIANO IN MDF

kg PORTATA ESTRAZIONE CHIUSURA



PIANO SUPERIORE IN MULTIPLEX PER ARMADIO CON RUOTE

DISPONIBILE SU RICHIESTA





ZOCCOLO DI RIALZO ALTEZZA 50 mm

ART.	dim. mm
M 43 Z050 00 00 00 _ _	865x725x50 H



ZOCCOLO DI RIALZO ALTEZZA 100 mm

ART.	dim. mm
M 43 Z100 00 00 00 _ _	865x725x100 H



ZOCCOLI PER CARRELLO ELEVATORE – Colore nero RAL 9005

ART.		dim. mm
M 03 Z060 20 00 00 07	coppia zoccoli	200x722x60 H
M 40 Z060 21 00 00 07	chiusura per coppia zoccoli	861x46x55 H



ZOCCOLI PER TRANSPALLET – Colore nero RAL 9005

ART.		dim. mm
M 43 Z100 10 00 00 07	zoccolo	865x722x100 H
M 40 Z100 11 00 00 07	chiusura per zoccolo	861x46x95 H



MASTER 867x726 mm

RUOTA FISSA IN GOMMA ELASTICA

ART.	Ø mm	portata armadio kg	C mm
C RG BCE15 125	125	380	155
C RG BCE15 160	160	600	200



RUOTA GIREVOLE CON FRENO IN GOMMA ELASTICA

ART.	Ø mm	portata armadio kg	C mm
C RG DCE15 125	125	380	155
C RG DCE15 160	160	600	200



RUOTA FISSA IN NYLON

ART.	Ø mm	portata armadio kg	C mm
C RN BAD11 125	125	380	155
C RN BAD04 160	160	600	200



RUOTA GIREVOLE CON FRENO IN NYLON

ART.	Ø mm	portata armadio kg	C mm
C RN DAD11 125	125	380	155
C RN DAD04 160	160	600	200



RICAMBI - FISSAGGIO

SERRATURA DI RICAMBIO

ART. M 00 CSR0 8800 00 00

Serratura di ricambio con due chiavi



CHIAVE DI RICAMBIO

ART. M 00 CF00 0000 00 00



Specificare sempre il numero indicato nella serratura a cilindro dove si vuole sostituire la chiave

PASSEPARTOUT

ART. M 00 PF.. 0000 00 00

Disponibile in 23 serie, con numerazione da F 01 a F 23.

Passepartout serie F 01	ART. M 00 PF01 00 00 00 00
Passepartout serie F 02	ART. M 00 PF02 00 00 00 00
Passepartout serie F ..	ART. M 00 PF.. 00 00 00 00

SET FISSAGGIO TRA ARMADI

ART. M 00 FIS0 00 00 00 99

Set di fissaggio armadio-armadio con 4 viti complete di dadi M8

ART. M 00 SVR0 00 00 00 99

Foratura e viteria per il fissaggio dei due armadi sovrapposti

SET DI FISSAGGIO A PAVIMENTO



ART. F AG 9200 00 99

Coppia staffe zincate per il fissaggio a pavimento dell'armadio

ART. F AG 9204 00 99

2 tasselli "HILTI" adatti per pavimenti in calcestruzzo non fessurato maggiore o uguale alla classe C20/25
Trazione consigliata del tassello: 2.9 kN
Diametro tassello: Ø 6 mm



MANIGLIA DI RICAMBIO

ART. M 00 PLS0 0000 22 M0

Maniglia di ricambio per porte disponibile in colore Dark Grey.



ALTRI COLORI A RICHIESTA

GLI ARMADI DEVONO ESSERE FISSATI A PAVIMENTO O A PARETE
SE SOVRAPPOSTI DEVONO ESSERE FISSATI OBBLIGATORIAMENTE A PARETE E LA LORO PORTATA DIVISA PER DUE



MASTER 867x726 mm

Born To Be Extreme

ARMADIO VUOTO

senza asta vertebrata e senza chiusura











H 700 mm H utile 600 mm	H 850 mm H utile 750 mm	H 1000 mm H utile 900 mm	H 1500 mm H utile 1400 mm	H 2000 mm H utile 1900 mm
M 43 A070 X0 10 00 _ _	M 43 A085 X0 10 00 _ _	M 43 A100 X0 10 00 _ _	M 43 A150 X0 10 00 _ _	M 43 A200 X0 10 00 _ _

ASTA VERTEBRATA



L'asta vertebrata è composta da un profilo in alluminio estruso forato a passo 25 mm per l'inserimento della molla antiribaltamento. L'asta antiribaltamento viene fornita completa di accessori in plastica e struttura superiore predisposta per la chiusura a cilindro o elettronica.

ART.	H utile inserimento cassetti mm
M 00 V030 00 00 00 00	300
M 00 V050 00 00 00 00	500
M 00 V060 00 00 00 00	600
M 00 V070 00 00 00 00	700
M 00 V075 00 00 00 00	750
M 00 V090 00 00 00 00	900

ART.	H utile inserimento cassetti mm
M 00 V105 00 00 00 00	1050
M 00 V122 00 00 00 00	1225
M 00 V140 00 00 00 00	1400
M 00 V152 00 00 00 00	1525
M 00 V190 00 00 00 00	1900

CHIUSURA CON CILINDRO (KEY)



CHIUSURA A CILINDRO COMPLETA DI:
- 1 serratura a cilindro con 2 chiavi
- 1 filo in acciaio con guaina
- 1 gruppo percussore anteriore
- 1 gruppo cursore posteriore

ART.		
M 33 V000 C0 00 00 00	C0	CHIUSURA A CILINDRO CON NUMERAZIONE DIVERSA
M 33 V000 C1 00 00 00	C1	CHIUSURA A CILINDRO PER GRUPPI DI 160 NUMERI
M 33 V000 C2 00 00 00	C2	CHIUSURA A CILINDRO CON NUMERAZIONE UGUALE

kg PORTATA

For Experts Only

CHIUSURA CON CODICE NUMERICO (CODE)



ART.		
M 43 V000 E2 00 00 00	E2	APERTURA/CHIUSURA ASTA (alimentazione a batteria)
M 43 V000 E5 00 00 00	E5	APERTURA/CHIUSURA ASTA (alimentazione da rete elettrica)
M 43 V000 T2 00 00 00	T2	APERTURA/CHIUSURA ASTA + PORTA (alimentazione a batteria)
M 43 V000 T3 00 00 00	T3	APERTURA/CHIUSURA ASTA + PORTA (alimentazione da rete elettrica)

ART. TELECOMANDO	
M 00 VRC0 00 00 00 00	Modulo ricevitore con telecomando
M 00 VRC0 00 00 01 00	Telecomando aggiuntivo



PIANI PER SERRATURE E PIANI REGOLABILI

PIANO SUPERIORE PER SERRATURE



ART.	H frontale mm	kg
M 43 PS46 00 10 00 _ _	46	150

Dim. mm 816x724x46 H

PIANO INFERIORE PER SERRATURE



ART.	H frontale mm	kg
M 43 PS46 10 10 00 _ _	46	150

Dim. mm 816x724x46 H

PIANO REGOLABILE



ART.	H totale mm	kg
M 43 PR25 00 00 01 _ _	60	100

Dim. utili mm 810x631x60 H

PIANO REGOLABILE FESSURATO



ART.	H frontale mm	kg
M 43 PR35 10 00 01 _ _	35	250

Dim. mm 816x721x35 H

45x36 EH

MATERIALE DI SEPARAZIONE

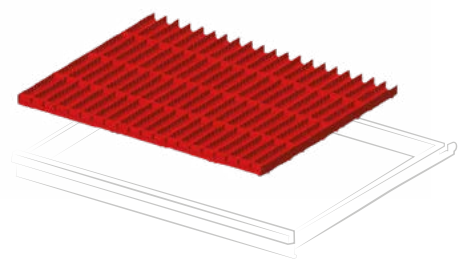

ART.	per altezza frontale mm
F FH 3005 10 00	50 - 300

Set composto da: 20 divisori 4 canali, 130 divisori trasversali 36 mm

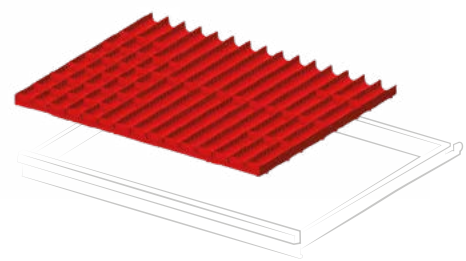

ART.	per altezza frontale mm
F FH 3005 12 00	50 - 300

Set composto da: 20 divisori 3 canali, 100 divisori trasversali 47 mm

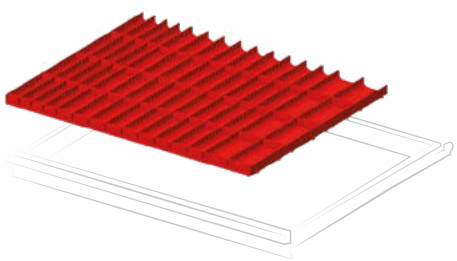

ART.	per altezza frontale mm
F FH 3005 13 00	50 - 300

Set composto da: 4 divisori 4 canali, 12 divisori 3 canali, 4 divisori 2 canali, 16 divisori trasversali 36 mm, 36 divisori trasversali 47 mm, 8 divisori trasversali 73 mm

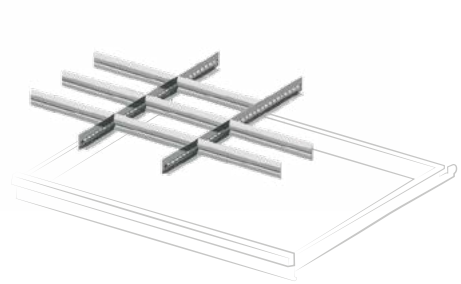

ART.	per altezza frontale mm
F FH 3010 02 00	100 - 125
F FH 3015 02 00	150
F FH 3020 02 00	200 - 250
F FH 3030 02 00	300

Set composto da: 2 divisori longitudinali fessurati 610 mm, 8 divisori trasversali 251 mm

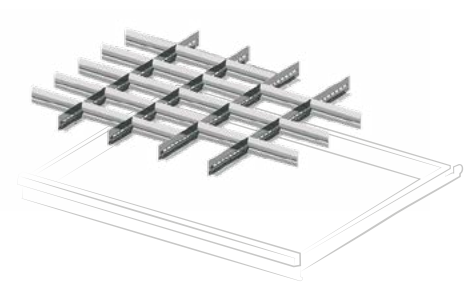

ART.	per altezza frontale mm
F FH 3007 03 00	75
F FH 3010 03 00	100 - 125
F FH 3015 03 00	150
F FH 3020 03 00	200 - 250
F FH 3030 03 00	300

Set composto da: 4 divisori longitudinali fessurati 610 mm, 21 divisori trasversali 149 mm

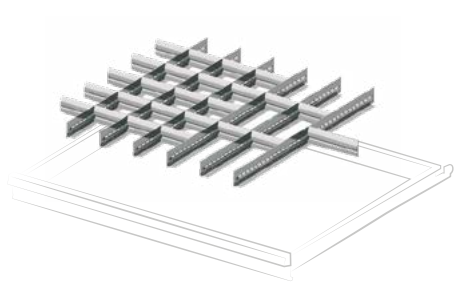

ART.	per altezza frontale mm
F FH 3005 06 00	50
F FH 3007 06 00	75
F FH 3010 06 00	100 - 125

Set composto da: 6 divisori longitudinali fessurati 610 mm, 24 divisori trasversali 98 mm, 1 divisorio trasversale 149 mm

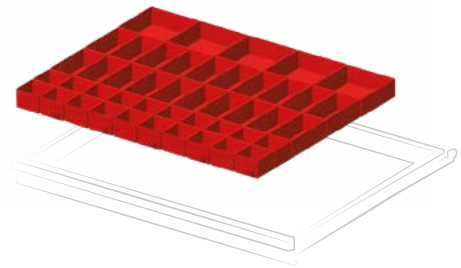

ART.	per altezza frontale mm
F FH 3005 07 00	50
F FH 3007 07 00	75

Set composto da: 20 cassette divisorio 75x75 mm, 20 cassette divisorio 150x75 mm, 5 cassette divisorio 150x150 mm

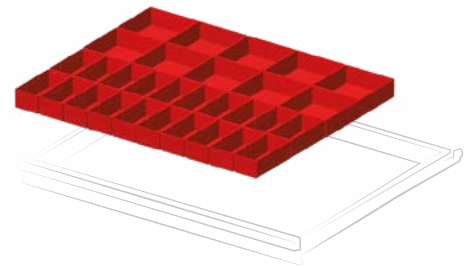

ART.	per altezza frontale mm
F FH 3005 08 00	50
F FH 3007 08 00	75
F FH 3010 08 00	100 - 125

Set composto da: 20 cassette divisorio 150x75 mm, 10 cassette divisorio 150x150 mm

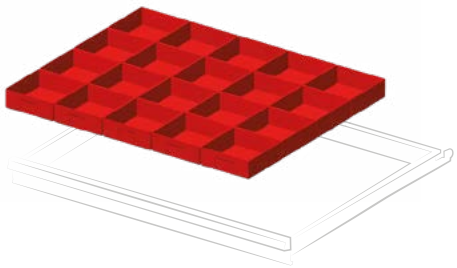

ART.	per altezza frontale mm
F FH 3005 09 00	50
F FH 3007 09 00	75
F FH 3010 09 00	100 - 125

Set composto da: 20 cassette divisorio 150x150 mm

CONFIGURA IL CASSETTO FAMI CON UTENSILI BETA

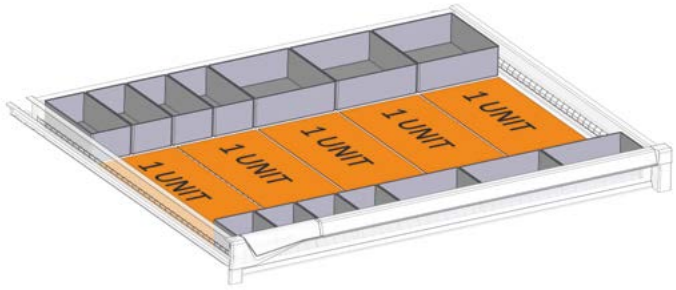

ART. F FH 3007 50 07

Set di predisposizione cassetto per termoformati Beta composto da:

n. 4 F HC 6071 00 07
n. 7 F HC 6471 00 07
n. 3 F HC 6871 00 07

1 unit = 1 termoformato Beta 367x147 mm
2 unit = 1 termoformato Beta 367x294 mm
4 unit = 1 termoformato Beta 367x588 mm

ESEMPI DI UTILIZZO TERMOFORMATO

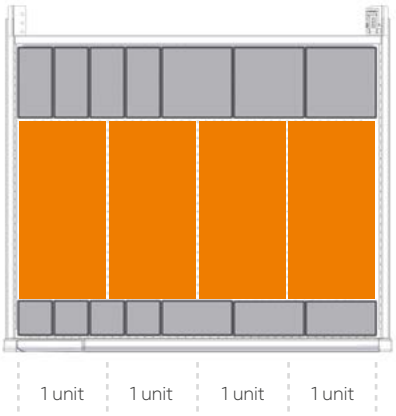

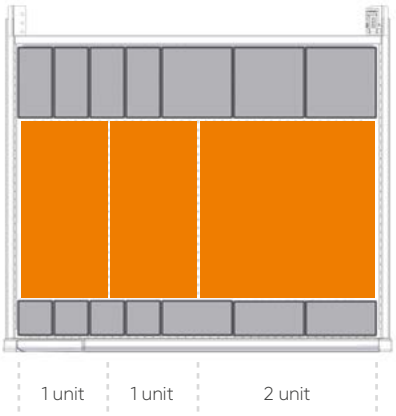

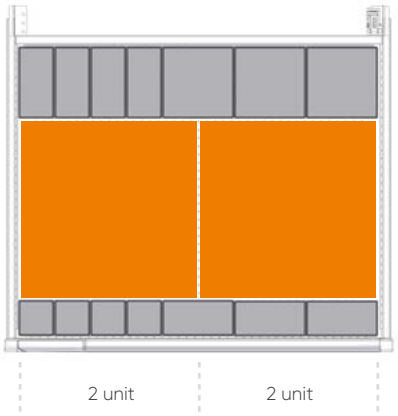



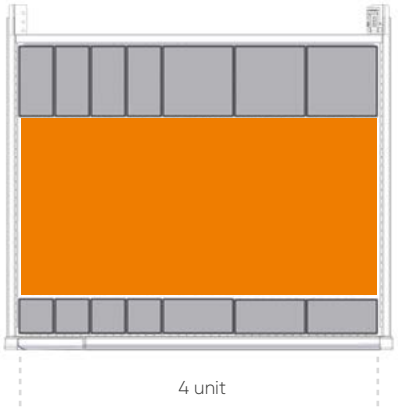

MASTER 1020x726 mm

Gamma colori
ACCIAIO

GRIGIO
RAL 7000
.01

VERDE
RAL 6011
.02

BLU
RAL 5012
.04

GRIGIO
RAL 7035
.08

BIANCO GRIGIASTRO
RAL 9002
.1F

ROSSO RUBINO
RAL 3003
.1G

BLU GENZIANA
RAL 5010
.34

BIANCO PURO
RAL 9010
.35

GRIGIO ANTRACITE
RAL 7016
.39

BLU CAPRI
RAL 5019
.48



- **ART. M 53 A100 C0 10 BE 04**
  H = 1000 mm - 6 cassetti

Gamma colori PLASTICHE

DARK GREY
.M0

MEDITERRANEAN BLUE .M1

SKY BLUE
.M2

GLAMOUR RED
.M3

RED CARPET
.M4

JUICE ORANGE
.M5

SUNNY YELLOW
.M6

FOREST GREEN
.M7

LEGENDA

PORTATA CASSETTO/ PIANO

ESTRAZIONE CASSETTO/ PIANO

CHIUSURA ARMADIO

! LE PORTATE SONO NETTE E SI RIFERISCONO A PESI UNIFORMEMENTE DISTRIBUITI

H 700 mm



ART.	kg		
M 53 A070 C0 10 49 04	50-75-100	100-96-92%	key
M 53 A070 C0 10 50 04	200	100%	key
M 53 A070 E2 10 49 04	50-75-100	100-96-92%	code
M 53 A070 E2 10 50 04	200	100%	code

H 700 mm



ART.	kg		
M 53 A070 C0 10 31 04	50-75-100	100-96-92%	key
M 53 A070 C0 10 51 04	200	100%	key
M 53 A070 E2 10 31 04	50-75-100	100-96-92%	code
M 53 A070 E2 10 51 04	200	100%	code

H 850 mm



ART.	kg		
M 53 A085 C0 10 88 04	50-75-100	100-96-92%	key
M 53 A085 C0 10 AP 04	200	100%	key
M 53 A085 E2 10 88 04	50-75-100	100-96-92%	code
M 53 A085 E2 10 AP 04	200	100%	code

H 850 mm



ART.	kg		
M 53 A085 C0 10 AA 04	50-75-100	100-96-92%	key
M 53 A085 C0 10 AB 04	200	100%	key
M 53 A085 E2 10 AA 04	50-75-100	100-96-92%	code
M 53 A085 E2 10 AB 04	200	100%	code

MASTER 1020x726 mm

H 850 mm



ART.	kg		
M 53 A085 C0 10 AM 04	50-75-100	100-96-92%	key
M 53 A085 C0 10 AN 04	200	100%	key
M 53 A085 E2 10 AM 04	50-75-100	100-96-92%	code
M 53 A085 E2 10 AN 04	200	100%	code

H 850 mm



*estrazione flessibile

ART.	kg		
M 53 A085 C0 10 AE 04	50-75-100	100-96-92%	key
M 53 A085 C0 10 AF 04	200	100%	key
M 53 A085 E2 10 AE 04	50-75-100	100-96-92%	code
M 53 A085 E2 10 AF 04	200	100%	code

H 1000 mm



ART.	kg		
M 53 A100 C0 10 BE 04	50-75-100	100-96-92%	key
M 53 A100 C0 10 BF 04	200	100%	key
M 53 A100 E2 10 BE 04	50-75-100	100-96-92%	code
M 53 A100 E2 10 BF 04	200	100%	code

H 1000 mm



ART.	kg		
M 53 A100 C0 10 AW 04	50-75-100	100-96-92%	key
M 53 A100 C0 10 BH 04	200	100%	key
M 53 A100 E2 10 AW 04	50-75-100	100-96-92%	code
M 53 A100 E2 10 BH 04	200	100%	code

kg PORTATA ESTRAZIONE CHIUSURA

H 1000 mm



ART.		kg		
M 53 A100 C0 10 DD 04	50-75-100	100-96-92%	key	
M 53 A100 C0 10 DE 04	200	100%	key	
M 53 A100 E2 10 DD 04	50-75-100	100-96-92%	code	
M 53 A100 E2 10 DE 04	200	100%	code	

H 1000 mm



ART.		kg		
M 53 A100 C5 10 CW 04	50-75-100	100-96-92%	-	
M 53 A100 C5 10 CX 04	200	100%	-	

H 1023 mm



porta 900 mm profondità 751 mm

ART.		kg		
M 53 A100 C0 10 CA 04	50-75-100	100-96-92%	key	
M 53 A100 C0 10 CB 04	200	100%	key	
M 53 A100 P5 10 CA 04	50-75-100	100-96-92%	code	
M 53 A100 P5 10 CB 04	200	100%	code	

H 1023 mm



porta 900 mm profondità 751 mm

ART.		kg		
M 53 A100 C0 10 CE 04	50-75-100	100-96-92%	key	
M 53 A100 C0 10 CF 04	200	100%	key	
M 53 A100 P5 10 CE 04	50-75-100	100-96-92%	code	
M 53 A100 P5 10 CF 04	200	100%	code	

MASTER 1020x726 mm

H 1500 mm



ART.		kg		
M 53 A150 C0 10 FJ 04	50-75-100	100-96-92%	key	
M 53 A150 C0 10 FK 04	200	100%	key	
M 53 A150 E2 10 FJ 04	50-75-100	100-96-92%	code	
M 53 A150 E2 10 FK 04	200	100%	code	

H 1500 mm



porta 1400 mm profondità 751 mm

ART.		kg		
M 53 A150 C0 10 LC 04	50-75-100	100-96-92%	key	
M 53 A150 C0 10 LD 04	200	100%	key	
M 53 A150 P5 10 LC 04	50-75-100	100-96-92%	code	
M 53 A150 P5 10 LD 04	200	100%	code	

H 2000 mm



ART.		kg		
M 53 A200 C5 10 FU 04	50-75-100	100-96-92%	key	
M 53 A200 C5 10 FV 04	200	100%	code	

H 2000 mm



ART.		kg		
M 53 A200 C0 10 FS 04	50-75-100	100-96-92%	key	
M 53 A200 C0 10 FT 04	200	100%	key	
M 53 A200 E2 10 FS 04	50-75-100	100-96-92%	code	
M 53 A200 E2 10 FT 04	200	100%	code	

kg PORTATA ESTRAZIONE CHIUSURA



H 2000 mm



porta 900 mm

ART.		kg		
M 53 A200 C0 10 FY 04	50-75-100	100-96-92%	key	
M 53 A200 C0 10 FZ 04	200	100%	key	
M 53 A200 T2 10 FY 04	50-75-100	100-96-92%	code	
M 53 A200 T2 10 FZ 04	200	100%	code	

H 2000 mm



porta 1900 mm

ART.		kg		
M 53 A200 C0 10 FW 04	50-75-100	100-96-92%	key	
M 53 A200 C0 10 FX 04	200	100%	key	
M 53 A200 P5 10 FW 04	50-75-100	100-96-92%	code	
M 53 A200 P5 10 FX 04	200	100%	code	

MASTER 2040x751 mm

H 873 mm



porta singola

ART.	kg			
M 53 D085 C0 10 GJ 04	50-75-100	100-96-92%	key	
M 53 D085 C0 10 GK 04	200	100%	key	

H 1023 mm



porta singola

ART.	kg			
M 53 D100 C0 10 GQ 04	50-75-100	100-96-92%	key	
M 53 D100 C0 10 GR 04	200	100%	key	



ART. M 53 D150 C0 10 PF NR

kg PORTATA ESTRAZIONE CHIUSURA

H 873 mm



porta doppia

ART.		kg		
M 53 D085 C0 10 GL 04	50-75-100	100-96-92%	key	
M 53 D085 C0 10 GM 04	200	100%	key	

H 1023 mm



porta doppia

ART.		kg		
M 53 D100 C0 10 HQ 04	50-75-100	100-96-92%	key	
M 53 D100 C0 10 HR 04	200	100%	key	

H 1500 mm



porta doppia

ART.		kg		
M 53 D150 C0 10 JE 04	50-75-100	100-96-92%	key	
M 53 D150 C0 10 JF 04	200	100%	key	

H 2000 mm



porta doppia

ART.		kg		
M 53 D200 C0 10 JJ 04	50-75-100	100-96-92%	key	
M 53 D200 C0 10 JK 04	200	100%	key	

MASTER 1100x752 mm

H 963 mm



ART.		kg		
M 53 R070 S0 10 31 04	50-75-100	100-96-92%	key	
M 53 R070 P2 10 31 04	50-75-100	100-96-92%	code	

Portata armadio 600 kg - Altezza armadio senza ruote mm 763

H 963 mm



ART.		kg		
M 53 R070 S0 10 44 04	50-75-100	100-96-92%	key	
M 53 R070 P2 10 44 04	50-75-100	100-96-92%	code	

Portata armadio 600 kg - Altezza armadio senza ruote mm 763

H 1113 mm



ART.		kg		
M 53 R085 S0 10 88 04	50-75-100	100-96-92%	key	
M 53 R085 P2 10 88 04	50-75-100	100-96-92%	code	

Portata armadio 600 kg - Altezza armadio senza ruote mm 913

H 1113 mm



ART.		kg		
M 53 R085 S0 10 AA 04	50-75-100	100-96-92%	key	
M 53 R085 P2 10 AA 04	50-75-100	100-96-92%	code	

Portata armadio 600 kg - Altezza armadio senza ruote mm 913

2 ruote girevoli con freno in gomma elastica Ø 160 mm
2 ruote fisse in gomma elastica Ø 160 mm

kg PORTATA ESTRAZIONE CHIUSURA

H 1263 mm



ART.		kg		
M 53 R100 S0 10 CQ 04	50-75-100	100-96-92%	key	
M 53 R100 P2 10 CQ 04	50-75-100	100-96-92%	code	

Portata armadio 600 kg - Altezza armadio senza ruote mm 1063

H 1263 mm



ART.		kg		
M 53 R100 S0 10 AW 04	50-75-100	100-96-92%	key	
M 53 R100 P2 10 AW 04	50-75-100	100-96-92%	code	

Portata armadio 600 kg - Altezza armadio senza ruote mm 1063

2 ruote girevoli con freno in gomma elastica Ø 160 mm
2 ruote fisse in gomma elastica Ø 160 mm



ART. M 53 R070 P2 14 PG 35

MASTER 1020x726 mm

CONFIGURA IL TUO ARMADIO

	SCEGLI l'altezza	SCEGLI la chiusura		SCEGLI il colore
M53	A040	C5	10 00	01

ARMADIO VUOTO



Portata corpo armadio 3100 kg

	ALTEZZA		CHIUSURA		COLORE	
M53	A070	700 mm (utile 600 mm)	X0	senza asta e senza serratura	10 00	01 RAL 7000
	A085	850 mm (utile 750 mm)	C5*	senza serratura		02 RAL 6011
	A100	1000 mm (utile 900 mm)	C0*	KEY chiusura a cilindro		1G RAL 3003
	A132	1325 mm (utile 1225 mm)	C1*	KEY chiusura a cilindro		1F RAL 9002
	A150	1500 mm (utile 1400 mm)	C2*	KEY chiusura a cilindro		48 RAL 5019
	A200	2000 mm (utile 1900 mm)	E2*	CODE codice numerico		39 RAL 7016
			T2*	CODE codice numerico		04 RAL 5012
						08 RAL 7035
						35 RAL 9010
						34 RAL 5010

*COMPLETA DI ASTA VERTEBRATA

ARMADIO VUOTO predisposto per ruote



	ALTEZZA		CHIUSURA		COLORE	
M53	R070	763 mm (utile 600 mm)	S0	KEY chiusura a cilindro	10 00	01 RAL 7000
	R085	913 mm (utile 750 mm)	S1	KEY chiusura a cilindro		02 RAL 6011
	R100	1063 mm (utile 900 mm)	S2	KEY chiusura a cilindro		1G RAL 3003
			P2	CODE codice numerico		1F RAL 9002
			A1	CODE codice numerico		48 RAL 5019
						39 RAL 7016
						04 RAL 5012
						08 RAL 7035
						35 RAL 9010
						34 RAL 5010

COMPLETO DI ASTA VERTEBRATA, PIANO A 4 BORDI CON COPERTURA IN PVC, COPPIA MANIGLIE, COPPIA PIASTRE
Dim. ingombro mm 1094x752

kg PORTATA ESTRAZIONE CHIUSURA



CASSETTI AD ESTRAZIONE FLESSIBILE

ART. CON kit plastiche Dark Grey	**ART.** SENZA kit plastiche*	Dim. utili mm	H frontale mm	kg	
M 53 C050 01 10 0F _ _	M 53 C050 01 00 0F _ _	906x600x31 H	50	50 - 75 - 100	100% - 96% - 92%
M 53 C075 01 10 0F _ _	M 53 C075 01 00 0F _ _	906x600x56 H	75	50 - 75 - 100	100% - 96% - 92%
M 53 C100 01 10 0F _ _	M 53 C100 01 00 0F _ _	906x600x81 H	100	50 - 75 - 100	100% - 96% - 92%
M 53 C125 01 10 0F _ _	M 53 C125 01 00 0F _ _	906x600x106 H	125	50 - 75 - 100	100% - 96% - 92%
M 53 C150 01 10 0F _ _	M 53 C150 01 00 0F _ _	906x600x131 H	150	50 - 75 - 100	100% - 96% - 92%
M 53 C200 01 10 0F _ _	M 53 C200 01 00 0F _ _	906x600x181 H	200	50 - 75 - 100	100% - 96% - 92%
M 53 C250 01 10 0F _ _	M 53 C250 01 00 0F _ _	906x600x231 H	250	50 - 75 - 100	100% - 96% - 92%
M 53 C300 01 10 0F _ _	M 53 C300 01 00 0F _ _	906x600x281 H	300	50 - 75 - 100	100% - 96% - 92%

* ABBINARE AL CODICE ARTICOLO UNO DEI KIT PLASTICHE DISPONIBILI NELLA TABELLA SOTTOSTANTE



CASSETTI AD ESTRAZIONE TELESCOPICA

ART. CON kit plastiche Dark Grey	**ART.** SENZA kit plastiche*	Dim. utili mm	H frontale mm	kg	
M 53 C075 01 10 0T _ _	M 53 C075 01 00 0T _ _	906x600x56 H	75	200	100%
M 53 C100 01 10 0T _ _	M 53 C100 01 00 0T _ _	906x600x81 H	100	200	100%
M 53 C125 01 10 0T _ _	M 53 C125 01 00 0T _ _	906x600x106 H	125	200	100%
M 53 C150 01 10 0T _ _	M 53 C150 01 00 0T _ _	906x600x131 H	150	200	100%
M 53 C200 01 10 0T _ _	M 53 C200 01 00 0T _ _	906x600x181 H	200	200	100%
M 53 C250 01 10 0T _ _	M 53 C250 01 00 0T _ _	906x600x231 H	250	200	100%
M 53 C300 01 10 0T _ _	M 53 C300 01 00 0T _ _	906x600x281 H	300	200	100%

* ABBINARE AL CODICE ARTICOLO UNO DEI KIT PLASTICHE DISPONIBILI NELLA TABELLA SOTTOSTANTE

KIT PLASTICHE
PER CASSETTI E PIANI ESTRAIBILI



GAMMA COLORI PLASTICHE	**ART.**
MEDITERRANEAN BLUE	M 50 PLS1 00 00 00 M1
SKY BLUE	M 50 PLS1 00 00 00 M2
GLAMOUR RED	M 50 PLS1 00 00 00 M3
RED CARPET	M 50 PLS1 00 00 00 M4
JUICY ORANGE	M 50 PLS1 00 00 00 M5
SUNNY YELLOW	M 50 PLS1 00 00 00 M6
FOREST GREEN	M 50 PLS1 00 00 00 M7

MASTER 1020x726 mm



PIANI ESTRAIBILI AD ESTRAZIONE FLESSIBILE

ART. CON kit plastiche Dark Grey	**ART.** SENZA kit plastiche*	Dim. utili mm	H frontale mm	kg	
M 53 C057 01 10 0F _ _	**M 53 C057 01 00 0F _ _**	906x600	70	50 - 75 - 100	100% - 96% - 92%

* ABBINARE AL CODICE ARTICOLO UNO DEI KIT PLASTICHE DISPONIBILI NELLA TABELLA SOTTOSTANTE



PIANI ESTRAIBILI AD ESTRAZIONE TELESCOPICA

ART. CON kit plastiche Dark Grey	**ART.** SENZA kit plastiche*	Dim. utili mm	H frontale mm	kg	
M 53 C057 01 10 0T _ _	**M 53 C057 01 00 0T _ _**	906x600	70	200	100%

* ABBINARE AL CODICE ARTICOLO UNO DEI KIT PLASTICHE DISPONIBILI NELLA TABELLA SOTTOSTANTE



PIANO REGOLABILE

ART.	Dim. utili mm	H totale mm	kg
M 53 PR25 00 00 01 _ _	963x631	60	100

INSERIBILE DAVANTI ALL'ASTA VERTEBRATA

KIT PLASTICHE
PER CASSETTI E PIANI ESTRAIBILI



GAMMA COLORI PLASTICHE	**ART.**
MEDITERRANEAN BLUE	**M 50 PLS1 00 00 00 M1**
SKY BLUE	**M 50 PLS1 00 00 00 M2**
GLAMOUR RED	**M 50 PLS1 00 00 00 M3**
RED CARPET	**M 50 PLS1 00 00 00 M4**
JUICY ORANGE	**M 50 PLS1 00 00 00 M5**
SUNNY YELLOW	**M 50 PLS1 00 00 00 M6**
FOREST GREEN	**M 50 PLS1 00 00 00 M7**

kg PORTATA ESTRAZIONE CHIUSURA

54x36 EH



ART. M ZA 0400 00 00 00 08

MASTER 1020x726 mm

PORTE A BATTENTE CON CILINDRO



COPPIA PORTE A BATTENTE ALTEZZA TOTALE

H ARMADIO mm	TIPO DI CHIUSURA	ART. CON kit plastiche Dark Grey	ART. SENZA kit plastiche*
850	C0 KEY chiusura a cilindro	M 50 P075 C0 10 10 _ _	M 50 P075 C0 00 10 _ _
	C1 KEY chiusura a cilindro	M 50 P075 C1 10 10 _ _	M 50 P075 C1 00 10 _ _
	C2 KEY chiusura a cilindro	M 50 P075 C2 10 10 _ _	M 50 P075 C2 00 10 _ _
1000	C0 KEY chiusura a cilindro	M 50 P090 C0 10 10 _ _	M 50 P090 C0 00 10 _ _
	C1 KEY chiusura a cilindro	M 50 P090 C1 10 10 _ _	M 50 P090 C1 00 10 _ _
	C2 KEY chiusura a cilindro	M 50 P090 C2 10 10 _ _	M 50 P090 C2 00 10 _ _
1500	C0 KEY chiusura a cilindro	M 50 P140 C0 10 10 _ _	M 50 P140 C0 00 10 _ _
	C1 KEY chiusura a cilindro	M 50 P140 C1 10 10 _ _	M 50 P140 C1 00 10 _ _
	C2 KEY chiusura a cilindro	M 50 P140 C2 10 10 _ _	M 50 P140 C2 00 10 _ _
2000	C0 KEY chiusura a cilindro	M 50 P190 C0 10 10 _ _	M 50 P190 C0 00 10 _ _
	C1 KEY chiusura a cilindro	M 50 P190 C1 10 10 _ _	M 50 P190 C1 00 10 _ _
	C2 KEY chiusura a cilindro	M 50 P190 C2 10 10 _ _	M 50 P190 C2 00 10 _ _

* ABBINARE AL CODICE ARTICOLO UNO DEI KIT PLASTICHE DISPONIBILI NELLA TABELLA A DESTRA

LA COPPIA PORTE DEVE ESSERE ASSOCIATA OBBLIGATORIAMENTE AGLI ARMADI CON LA CHIUSURA:
C5 (SENZA SERRATURA) OPPURE **X0** (SENZA ASTA VERTEBRATA E SENZA SERRATURA)



COPPIA PORTE A BATTENTE ALTEZZA PARZIALE

H INGOMBRO PORTA mm	TIPO DI CHIUSURA	ART. CON kit plastiche Dark Grey	ART. SENZA kit plastiche*
775	C0 KEY chiusura a cilindro	M 50 P077 C0 10 11 _ _	M 50 P077 C0 00 11 _ _
	C1 KEY chiusura a cilindro	M 50 P077 C1 10 11 _ _	M 50 P077 C1 00 11 _ _
	C2 KEY chiusura a cilindro	M 50 P077 C2 10 11 _ _	M 50 P077 C2 00 11 _ _

* ABBINARE AL CODICE ARTICOLO UNO DEI KIT PLASTICHE DISPONIBILI NELLA TABELLA A DESTRA

PORTE A BATTENTE CON CODICE NUMERICO

COPPIA PORTE A BATTENTE ALTEZZA TOTALE



H ARMADIO mm	TIPO DI CHIUSURA	ART. CON kit plastiche Dark Grey	ART. SENZA kit plastiche*
850	P5 CODE codice numerico	M 50 P075 P5 10 10 _ _	M 50 P075 P5 00 10 _ _
1000	P5 CODE codice numerico	M 50 P090 P5 10 10 _ _	M 50 P090 P5 00 10 _ _
1500	P5 CODE codice numerico	M 50 P140 P5 10 10 _ _	M 50 P140 P5 00 10 _ _
2000	P5 CODE codice numerico	M 50 P190 P5 10 10 _ _	M 50 P190 P5 00 10 _ _

* ABBINARE AL CODICE ARTICOLO UNO DEI KIT PLASTICHE DISPONIBILI NELLA TABELLA SOTTOSTANTE

LA COPPIA PORTE DEVE ESSERE ASSOCIATA OBBLIGATORIAMENTE AGLI ARMADI CON LA CHIUSURA:
C5 (SENZA SERRATURA) OPPURE **X0** (SENZA ASTA VERTEBRATA E SENZA SERRATURA)

COPPIA PORTE A BATTENTE ALTEZZA PARZIALE



H INGOMBRO PORTA mm	TIPO DI CHIUSURA	ART. CON kit plastiche Dark Grey	ART. SENZA kit plastiche*
775	A4 maniglia senza tastierino	M 50 P077 A4 10 11 _ _	M 50 P077 A4 00 11 _ _

* ABBINARE AL CODICE ARTICOLO UNO DEI KIT PLASTICHE DISPONIBILI NELLA TABELLA SOTTOSTANTE

LA COPPIA PORTE DEVE ESSERE ASSOCIATA OBBLIGATORIAMENTE AGLI ARMADI CON LE CHIUSURE:
UTILIZZARE LA SERRATURA **T2** PER L'ARMADIO SENZA RUOTE
UTILIZZARE LA SERRATURA **A1** PER L'ARMADIO CON RUOTE



TELECOMANDO

ART.	
M 00 VRC0 00 00 00 00	Modulo ricevitore con telecomando
M 00 VRC0 00 00 01 00	Telecomando aggiuntivo

KIT PLASTICHE
PER COPPIA PORTE



GAMMA COLORI PLASTICHE	ART. KEY	ART. CODE
MEDITERRANEAN BLUE	M 00 PLS0 00 00 30 M1	M 00 PLS0 00 00 31 M1
SKY BLUE	M 00 PLS0 00 00 30 M2	M 00 PLS0 00 00 31 M2
GLAMOUR RED	M 00 PLS0 00 00 30 M3	M 00 PLS0 00 00 31 M3
RED CARPET	M 00 PLS0 00 00 30 M4	M 00 PLS0 00 00 31 M4
JUICY ORANGE	M 00 PLS0 00 00 30 M5	M 00 PLS0 00 00 31 M5
SUNNY YELLOW	M 00 PLS0 00 00 30 M6	M 00 PLS0 00 00 31 M6
FOREST GREEN	M 00 PLS0 00 00 30 M7	M 00 PLS0 00 00 31 M7

MASTER 2040x776 mm

ARMADIO VUOTO



CON 2 PORTE SCORREVOLI

ARMADIO CON DOPPIA PORTA SCORREVOLE SENZA ASTA VERTEBRATA

H ARMADIO mm	TIPO DI CHIUSURA	**ART.** CON kit plastiche Dark Grey	**ART.** SENZA kit plastiche*
850 (utile 750 mm)	**C0** KEY chiusura a cilindro	M 53 D085 C0 10 0D _ _	M 53 D085 C0 00 0D _ _
	C1 KEY chiusura a cilindro	M 53 D085 C1 10 0D _ _	M 53 D085 C1 00 0D _ _
	C2 KEY chiusura a cilindro	M 53 D085 C2 10 0D _ _	M 53 D085 C2 00 0D _ _
1000 (utile 900 mm)	**C0** KEY chiusura a cilindro	M 53 D100 C0 10 0D _ _	M 53 D100 C0 00 0D _ _
	C1 KEY chiusura a cilindro	M 53 D100 C1 10 0D _ _	M 53 D100 C1 00 0D _ _
	C2 KEY chiusura a cilindro	M 53 D100 C2 10 0D _ _	M 53 D100 C2 00 0D _ _
1500 (utile 1400 mm)	**C0** KEY chiusura a cilindro	M 53 D150 C0 10 0D _ _	M 53 D150 C0 00 0D _ _
	C1 KEY chiusura a cilindro	M 53 D150 C1 10 0D _ _	M 53 D150 C1 00 0D _ _
	C2 KEY chiusura a cilindro	M 53 D150 C2 10 0D _ _	M 53 D150 C2 00 0D _ _
2000 (utile 1900 mm)	**C0** KEY chiusura a cilindro	M 53 D200 C0 10 0D _ _	M 53 D200 C0 00 0D _ _
	C1 KEY chiusura a cilindro	M 53 D200 C1 10 0D _ _	M 53 D200 C1 00 0D _ _
	C2 KEY chiusura a cilindro	M 53 D200 C2 10 0D _ _	M 53 D200 C2 00 0D _ _

* ABBINARE AL CODICE ARTICOLO UNO DEI KIT PLASTICHE DISPONIBILI NELLA TABELLA SOTTOSTANTE

KIT PLASTICHE
PER PORTE SCORREVOLI



GAMMA COLORI PLASTICHE	**ART.** 2 PORTE SCORREVOLI	**ART.** 1 PORTA SCORREVOLE
MEDITERRANEAN BLUE	M 00 PLS0 00 00 50 M1	M 00 PLS0 00 00 40 M1
SKY BLUE	M 00 PLS0 00 00 50 M2	M 00 PLS0 00 00 40 M2
GLAMOUR RED	M 00 PLS0 00 00 50 M3	M 00 PLS0 00 00 40 M3
RED CARPET	M 00 PLS0 00 00 50 M4	M 00 PLS0 00 00 40 M4
JUICY ORANGE	M 00 PLS0 00 00 50 M5	M 00 PLS0 00 00 40 M5
SUNNY YELLOW	M 00 PLS0 00 00 50 M6	M 00 PLS0 00 00 40 M6
FOREST GREEN	M 00 PLS0 00 00 50 M7	M 00 PLS0 00 00 40 M7

ARMADIO VUOTO



CON 1 PORTA SCORREVOLE

ARMADIO CON PORTA SCORREVOLE SINGOLA SENZA ASTA VERTEBRATA

H ARMADIO mm	TIPO DI CHIUSURA	ART. CON kit plastiche Dark Grey	ART. SENZA kit plastiche*
850 (utile 750 mm)	C0 KEY chiusura a cilindro	M 53 D085 C0 10 0S _ _	M 53 D085 C0 00 0S _ _
	C1 KEY chiusura a cilindro	M 53 D085 C1 10 0S _ _	M 53 D085 C1 00 0S _ _
	C2 KEY chiusura a cilindro	M 53 D085 C2 10 0S _ _	M 53 D085 C2 00 0S _ _
1000 (utile 900 mm)	C0 KEY chiusura a cilindro	M 53 D100 C0 10 0S _ _	M 53 D100 C0 00 0S _ _
	C1 KEY chiusura a cilindro	M 53 D100 C1 10 0S _ _	M 53 D100 C1 00 0S _ _
	C2 KEY chiusura a cilindro	M 53 D100 C2 10 0S _ _	M 53 D100 C2 00 0S _ _

* ABBINARE AL CODICE ARTICOLO UNO DEI KIT PLASTICHE DISPONIBILI NELLA TABELLA A SINISTRA

PORTA SINGOLA con chiusura SOLO a dx. Solo il vano di sinistra è predisposto per l'inserimento di cassetti e piani estraibili.
OBBLIGO di inserimento dell'asta vertebrata in presenza di PIÙ DI 2 CASSETTI/PIANI ESTRAIBILI per vano.



CHIUSURA A CILINDRO

TIPO DI CHIUSURA	ART.
C0 KEY chiusura a cilindro	M 53 V000 C0 00 00 00
C1 KEY chiusura a cilindro	M 53 V000 C1 00 00 00
C2 KEY chiusura a cilindro	M 53 V000 C2 00 00 00



ASTA VERTEBRATA

H UTILE INSERIMENTO CASSETTI mm	ART.
750	M 00 V075 00 00 00 00
900	M 00 V090 00 00 00 00
1400	M 00 V140 00 00 00 00
1900	M 00 V190 00 00 00 00

MASTER 1020x726 mm



PIANO SUPERIORE A 3 BORDI

ART.	dim. mm
M 53 T023 AG 00 31 07	1020x726x23 H

Piano rivestito in pvc per ARMADIO SINGOLO. Colore nero



PIANO SUPERIORE A 4 BORDI

ART.	dim. mm
M 53 T023 AG 00 41 07	1020x726x23 H

Piano rivestito in pvc per ARMADIO SINGOLO. Colore nero



ART. M 00 T023 AG 00 F0 00
FORATURA PIANO SUPERIORE DELL'ARMADIO
PER IL FISSAGGIO DEL PIANO A 4 BORDI



PIANO SUPERIORE IN MULTIPLEX

ART.	dim. mm
M 53 T040 MU 00 01 00	1020x726x40 H

Per ARMADIO SINGOLO



PIANO SUPERIORE IN MDF DIM. 1020x726x32 mm H

ART.	rifiniture	per armadio
M 53 T030 MD GM 21 07	1 profilo laterale	finale dx o sx

Piano in MDF con copertura in gomma antiolio. Colore nero



RIFINITURA
GOMMA
ANTIOLIO



PIANO SUPERIORE IN MDF DIM. 1020x726x32 mm H

ART.	rifiniture	per armadio
M 53 T030 MD GM 11 07	-	centrale

Piano in MDF con copertura in gomma antiolio. Colore nero



APPLICAZIONE
PIANO IN MDF



PIANO SUPERIORE IN MDF DIM. 1020x726x32 mm H

ART.	rifiniture	per armadio
M 53 T030 MD GM 01 07	2 profili laterali	singolo

Piano in MDF con copertura in gomma antiolio. Colore nero



ART. M 00 T030 MD 00 F0 00
FORATURA PIANO SUPERIORE DELL'ARMADIO PER IL FISSAGGIO DEL
PIANO IN MDF E DEL PIANO IN MULTIPLEX
COMPRENSIVO DI VITI PER IL FISSAGGIO



PIANO SUPERIORE IN MULTIPLEX PER ARMADIO CON RUOTE

DISPONIBILE SU RICHIESTA





ZOCCOLO DI RIALZO ALTEZZA 50 mm

ART.	dim. mm
M 53 Z050 00 00 00 _ _	1018x725x50 H



ZOCCOLO DI RIALZO ALTEZZA 100 mm

ART.	dim. mm
M 53 Z100 00 00 00 _ _	1018x725x100 H

ZOCCOLI PER CARRELLO ELEVATORE - Colore nero RAL 9005



ART.		dim. mm
M 03 Z060 20 00 00 07	coppia zoccoli	200x722x60 H
M 50 Z060 21 00 00 07	chiusura per coppia zoccoli	1014x46x55 H



ART.		dim. mm
M 03 Z100 20 00 00 07	coppia zoccoli	200x722x100 H
M 50 Z100 21 00 00 07	chiusura per coppia zoccoli	1014x46x95 H



MASTER 1020x726 mm

RUOTA FISSA IN GOMMA ELASTICA

ART.	Ø mm	portata armadio kg	C mm
C RG BCE15 125	125	360	155
C RG BCE15 160	160	600	200



RUOTA GIREVOLE CON FRENO IN GOMMA ELASTICA

ART.	Ø mm	portata armadio kg	C mm
C RG DCE15 125	125	360	155
C RG DCE15 160	160	600	200



RUOTA FISSA IN NYLON

ART.	Ø mm	portata armadio kg	C mm
C RN BAD11 125	125	360	155
C RN BAD04 160	160	600	200



RUOTA GIREVOLE CON FRENO IN NYLON

ART.	Ø mm	portata armadio kg	C mm
C RN DAD11 125	125	360	155
C RN DAD04 160	160	600	200



RICAMBI - FISSAGGIO

SERRATURA DI RICAMBIO

ART. M 00 CSR0 8800 00 00

Serratura di ricambio con due chiavi



CHIAVE DI RICAMBIO

ART. M 00 CF00 0000 00 00



Specificare sempre il numero indicato nella serratura a cilindro dove si vuole sostituire la chiave

PASSEPARTOUT

ART. M 00 PF.. 0000 00 00

Disponibile in 23 serie, con numerazione da F 01 a F 23.

Passepartout serie F 01	ART. M 00 PF01 00 00 00 00
Passepartout serie F 02	ART. M 00 PF02 00 00 00 00
Passepartout serie F ..	ART. M 00 PF.. 00 00 00 00

SET FISSAGGIO TRA ARMADI

ART. M 00 FIS0 00 00 00 99

Set di fissaggio armadio-armadio con 4 viti complete di dadi M8

ART. M 00 SVR0 00 00 00 99

Foratura e viteria per il fissaggio dei due armadi sovrapposti

SET DI FISSAGGIO A PAVIMENTO



ART. F AG 9200 00 99

Coppia staffe zincate per il fissaggio a pavimento dell'armadio

ART. F AG 9204 00 99

2 tasselli "HILTI" adatti per pavimenti in calcestruzzo non fessurato maggiore o uguale alla classe C20/25
Trazione consigliata del tassello: 2.9 kN
Diametro tassello: Ø 6 mm



MANIGLIA DI RICAMBIO

ART. M 00 PLS0 0000 22 M0

Maniglia di ricambio per porte disponibile in colore Dark Grey.



ALTRI COLORI A RICHIESTA

GLI ARMADI DEVONO ESSERE FISSATI A PAVIMENTO O A PARETE
SE SOVRAPPOSTI DEVONO ESSERE FISSATI OBBLIGATORIAMENTE A PARETE E LA LORO PORTATA DIVISA PER DUE

54x36 EH



MASTER 1020x726 mm

Born To Be Extreme

ARMADIO VUOTO senza asta vertebrata e senza chiusura



H 700 mm
H utile 600 mm

M 53 A070 X0 10 00 _ _



H 850 mm
H utile 750 mm

M 53 A085 X0 10 00 _ _



H 1000 mm
H utile 900 mm

M 53 A100 X0 10 00 _ _

ASTA VERTEBRATA



L'asta vertebrata è composta da un profilo in alluminio estruso forato a passo 25 mm per l'inserimento della molla antiribaltamento. L'asta antiribaltamento viene fornita completa di accessori in plastica e struttura superiore predisposta per la chiusura a cilindro o elettronica.

ART.	H utile inserimento cassetti mm
M 00 V030 00 00 00 00	300
M 00 V050 00 00 00 00	500
M 00 V060 00 00 00 00	600
M 00 V070 00 00 00 00	700
M 00 V075 00 00 00 00	750
M 00 V090 00 00 00 00	900

ART.	H utile inserimento cassetti mm
M 00 V105 00 00 00 00	1050
M 00 V122 00 00 00 00	1225
M 00 V140 00 00 00 00	1400
M 00 V152 00 00 00 00	1525
M 00 V190 00 00 00 00	1900

CHIUSURA CON CILINDRO (KEY)



CHIUSURA A CILINDRO COMPLETA DI:
- 1 serratura a cilindro con 2 chiavi
- 1 filo in acciaio con guaina
- 1 gruppo percussore anteriore
- 1 gruppo cursore posteriore

ART.		
M 53 V000 C0 00 00 00	C0	CHIUSURA A CILINDRO CON NUMERAZIONE DIVERSA
M 53 V000 C1 00 00 00	C1	CHIUSURA A CILINDRO PER GRUPPI DI 160 NUMERI
M 53 V000 C2 00 00 00	C2	CHIUSURA A CILINDRO CON NUMERAZIONE UGUALE

kg PORTATA

For Experts Only



H 1325 mm
H utile 1225 mm

M 53 A132 X0 10 00 _ _



H 1500 mm
H utile 1400 mm

M 53 A150 X0 10 00 _ _



H 2000 mm
H utile 1900 mm

M 53 A200 X0 10 00 _ _

CHIUSURA CON CODICE NUMERICO (CODE)



ART.		
M 53 V000 E2 00 00 00	E2	APERTURA/CHIUSURA ASTA (alimentazione a batteria)
M 53 V000 E5 00 00 00	E5	APERTURA/CHIUSURA ASTA (alimentazione da rete elettrica)
M 53 V000 T2 00 00 00	T2	APERTURA/CHIUSURA ASTA + PORTA (alimentazione a batteria)
M 53 V000 T3 00 00 00	T3	APERTURA/CHIUSURA ASTA + PORTA (alimentazione da rete elettrica)

ART. TELECOMANDO	
M 00 VRC0 00 00 00 00	Modulo ricevitore con telecomando
M 00 VRC0 00 00 01 00	Telecomando aggiuntivo



PIANI PER SERRATURE E PIANI REGOLABILI

PIANO SUPERIORE PER SERRATURE



ART.	H frontale mm	kg
M 53 PS46 00 10 00 _ _	46	150

Dim. mm 969x724x46 H

PIANO INFERIORE PER SERRATURE



ART.	H frontale mm	kg
M 53 PS46 10 10 00 _ _	46	150

Dim. mm 969x724x46 H

PIANO REGOLABILE



ART.	H totale mm	kg
M 53 PR25 00 00 01 _ _	60	100

Dim. utili mm 963x631x60 H

PIANO REGOLABILE FESSURATO



ART.	H frontale mm	kg
M 53 PR35 10 00 01 _ _	35	250

Dim. mm 969x721x35 H

54x36 EH

MATERIALE DI SEPARAZIONE

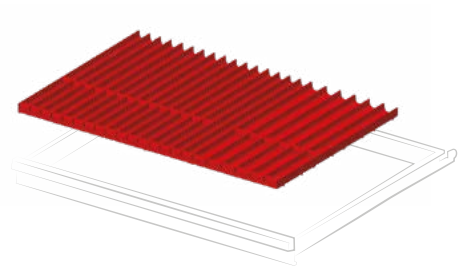

ART.	per altezza frontale mm
F FH 5005 19 00	50 - 300

Set composto da: 16 divisori 4 canali, 8 divisori 3 canali, 30 divisori trasversali 36 mm, 10 divisori trasversali 47 mm

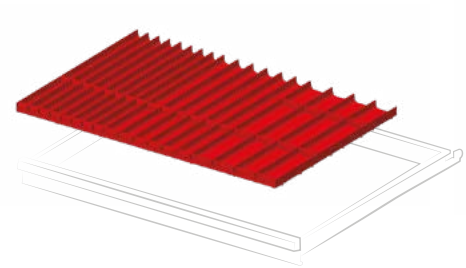

ART.	per altezza frontale mm
F FH 5005 09 00	50 - 300

Set composto da: 8 divisori 4 canali, 8 divisori 3 canali, 8 divisori 2 canali, 15 divisori trasversali 36 mm, 10 divisori trasversali 47 mm, 6 divisori trasversali 73 mm

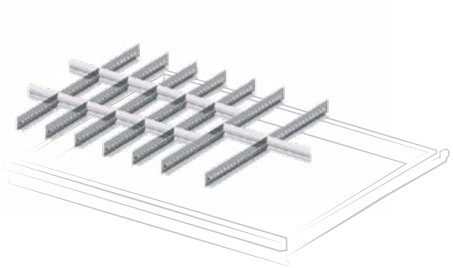

ART.	per altezza frontale mm
F FH 5005 15 00	50
F FH 5007 15 00	75
F FH 5010 15 00	100 - 125

Set composto da: 7 divisori longitudinali fessurati 610 mm, 12 divisori trasversali 98 mm, 2 divisori trasversali 149 mm

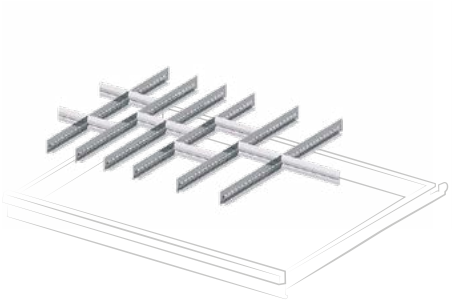

ART.	per altezza frontale mm
F FH 5005 14 00	50
F FH 5007 14 00	75
F FH 5010 14 00	100 - 125

Set composto da: 6 divisori longitudinali fessurati 610 mm, 6 divisori trasversali 98 mm, 3 divisori trasversali 149 mm, 1 divisorio trasversale 200 mm

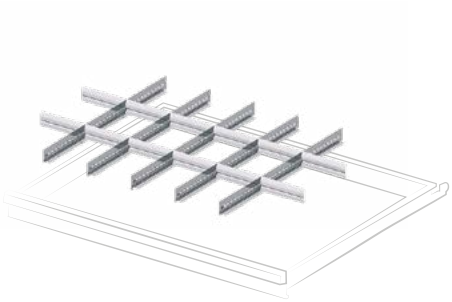

ART.	per altezza frontale mm
F FH 5005 13 00	50
F FH 5007 13 00	75
F FH 5010 13 00	100 - 125
F FH 5015 13 00	150
F FH 5020 13 00	200 - 250
F FH 5030 13 00	300

Set composto da: 5 divisori longitudinali fessurati 610 mm, 12 divisori trasversali 149 mm

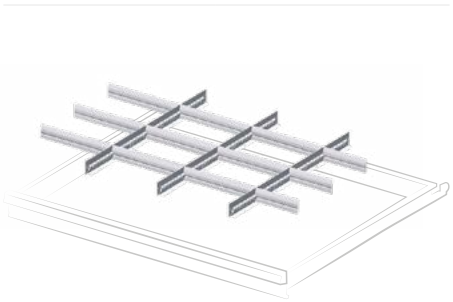

ART.	per altezza frontale mm
F FH 5005 01 00	50
F FH 5007 01 00	75
F FH 5010 01 00	100 - 125
F FH 5015 01 00	150
F FH 5020 01 00	200 - 250
F FH 5030 01 00	300

Set composto da: 3 divisori longitudinali fessurati 610 mm, 3 divisori trasversali 149 mm, 9 divisori trasversali 251 mm

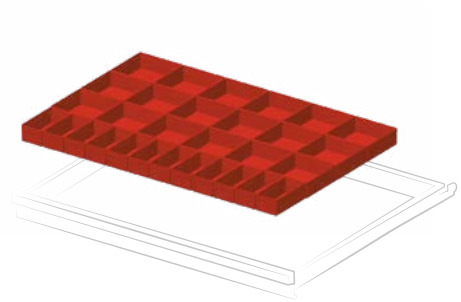

ART.	per altezza frontale mm
F FH 5005 08 00	50
F FH 5007 08 00	75
F FH 5010 08 00	100 - 125

Set composto da: 12 cassette divisorio 150x75 mm, 18 cassette divisorio 150x150 mm

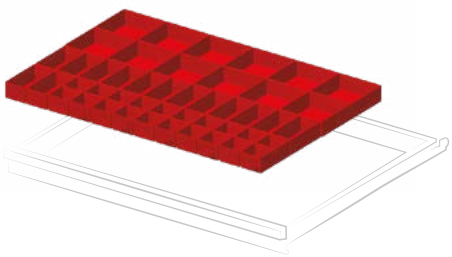

ART.	per altezza frontale mm
F FH 5005 17 00	50
F FH 5007 17 00	75

Set composto da: 20 cassette divisorio 75x75 mm, 14 cassette divisorio 150x75 mm, 12 cassette divisorio 150x150 mm

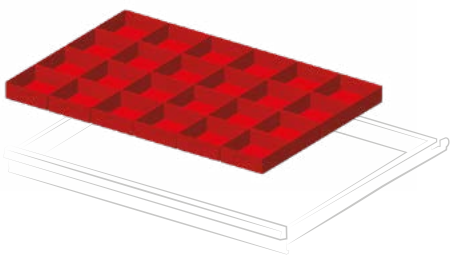

ART.	per altezza frontale mm
F FH 5005 18 00	50
F FH 5007 18 00	75
F FH 5010 18 00	100 - 125

Set composto da: 24 cassette divisorio 150x150 mm

CONFIGURA IL CASSETTO FAMI CON UTENSILI BETA

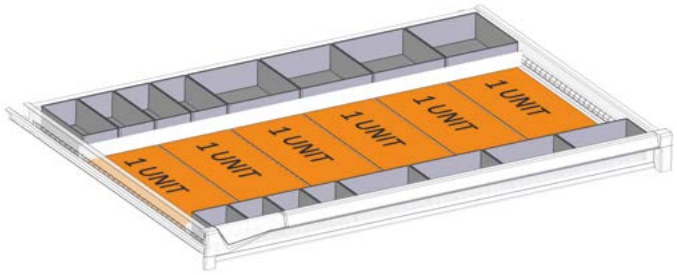

ART. F FH 5007 50 07

Set di predisposizione cassetto per termoformati Beta composto da:

n. 4 F HC 6071 00 07
n. 8 F HC 6471 00 07
n. 4 F HC 6871 00 07
n. 1 F HA 1150 00 99
n. 1 F HA 2150 00 99

1 unit = 1 termoformato Beta 367x147 mm
2 unit = 1 termoformato Beta 367x294 mm
4 unit = 1 termoformato Beta 367x588 mm



ESEMPI DI UTILIZZO TERMOFORMATO

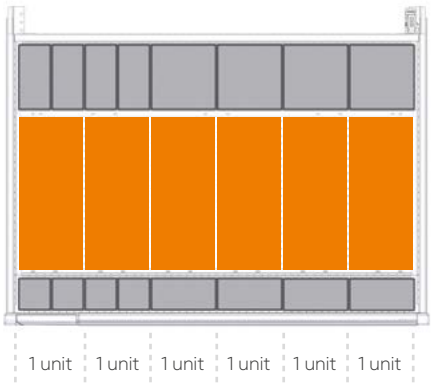

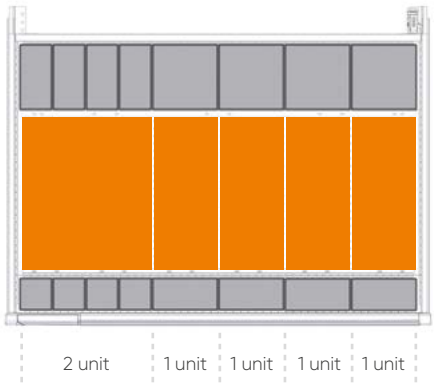

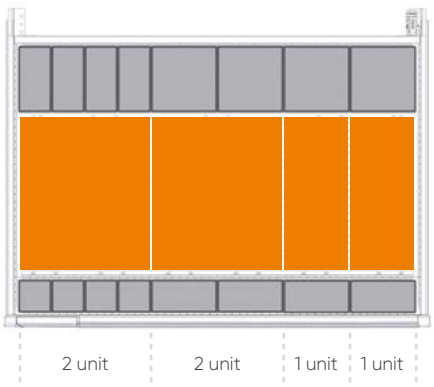

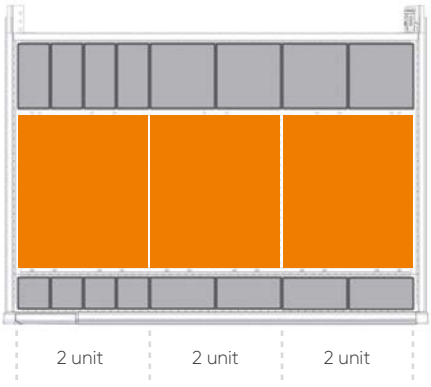

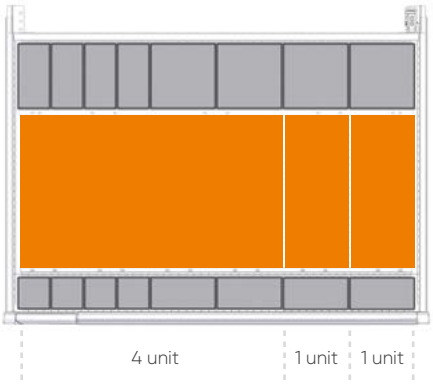

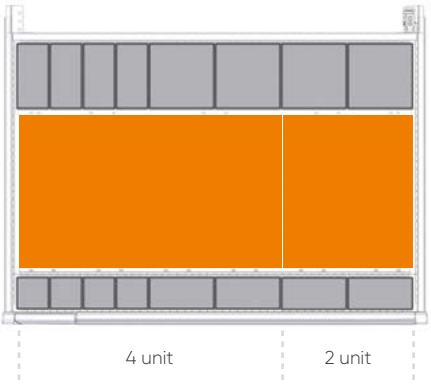

MASTER 1190x726 mm

Gamma colori ACCIAIO

GRIGIO RAL 7000 .01	VERDE RAL 6011 .02
BLU RAL 5012 .04	GRIGIO RAL 7035 .08
BIANCO GRIGIASTRO RAL 9002 .1F	ROSSO RUBINO RAL 3003 .1G
BLU GENZIANA RAL 5010 .34	BIANCO PURO RAL 9010 .35
GRIGIO ANTRACITE RAL 7016 .39	BLU CAPRI RAL 5019 .48



- **ART. M 63 A100 C0 10 CN 04**
  H = 1000 mm - 8 cassetti

Gamma colori PLASTICHE

DARK GREY .M0	MEDITERRANEAN BLUE .M1	SKY BLUE .M2	GLAMOUR RED .M3
RED CARPET .M4	JUICE ORANGE .M5	SUNNY YELLOW .M6	FOREST GREEN .M7

LEGENDA

kg PORTATA CASSETTO/ PIANO

ESTRAZIONE CASSETTO/ PIANO

CHIUSURA ARMADIO

! LE PORTATE SONO NETTE E SI RIFERISCONO A PESI UNIFORMEMENTE DISTRIBUITI

H 700 mm



ART.		kg		
M 63 A070 C0 10 49 04	50-75-100	100-96-92%	key	
M 63 A070 C0 10 50 04	200	100%	key	
M 63 A070 E2 10 49 04	50-75-100	100-96-92%	code	
M 63 A070 E2 10 50 04	200	100%	code	

H 700 mm



ART.		kg		
M 63 A070 C0 10 31 04	50-75-100	100-96-92%	key	
M 63 A070 C0 10 51 04	200	100%	key	
M 63 A070 E2 10 31 04	50-75-100	100-96-92%	code	
M 63 A070 E2 10 51 04	200	100%	code	

H 850 mm



ART.		kg		
M 63 A085 C0 10 AA 04	50-75-100	100-96-92%	key	
M 63 A085 C0 10 AB 04	200	100%	key	
M 63 A085 E2 10 AA 04	50-75-100	100-96-92%	code	
M 63 A085 E2 10 AB 04	200	100%	code	

H 850 mm



ART.		kg		
M 63 A085 C0 10 95 04	50-75-100	100-96-92%	key	
M 63 A085 C0 10 AU 04	200	100%	key	
M 63 A085 E2 10 95 04	50-75-100	100-96-92%	code	
M 63 A085 E2 10 AU 04	200	100%	code	

MASTER 1190x726 mm

H 1000 mm



ART.		kg		
M 63 A100 C0 10 CN 04	50-75-100	100-96-92%	key	
M 63 A100 C0 10 CP 04	200	100%	key	
M 63 A100 E2 10 CN 04	50-75-100	100-96-92%	code	
M 63 A100 E2 10 CP 04	200	100%	code	

H 1000 mm



ART.		kg		
M 63 A100 C5 10 EC 04	50-75-100	100-96-92%	-	
M 63 A100 C5 10 ED 04	200	100%	-	

H 1023 mm



porta 900 mm profondità 751 mm

ART.		kg		
M 63 A100 C0 10 BU 04	50-75-100	100-96-92%	key	
M 63 A100 C0 10 BV 04	200	100%	key	
M 63 A100 P5 10 BU 04	50-75-100	100-96-92%	code	
M 63 A100 P5 10 BV 04	200	100%	code	

H 1023 mm



porta 900 mm profondità 751 mm

ART.		kg		
M 63 A100 C0 10 CA 04	50-75-100	100-96-92%	key	
M 63 A100 C0 10 CB 04	200	100%	key	
M 63 A100 P5 10 CA 04	50-75-100	100-96-92%	code	
M 63 A100 P5 10 CB 04	200	100%	code	

kg PORTATA ESTRAZIONE CHIUSURA

H 1500 mm



ART.		kg			
M 63 A150 C0 10 MB 04	50-75-100	100-96-92%	key		
M 63 A150 C0 10 MC 04	200	100%	key		
M 63 A150 E2 10 MB 04	50-75-100	100-96-92%	code		
M 63 A150 E2 10 MC 04	200	100%	code		

H 1500 mm



porta 1400 mm — profondità 751 mm

ART.		kg			
M 63 A150 C0 10 LC 04	50-75-100	100-96-92%	key		
M 63 A150 C0 10 LD 04	200	100%	key		
M 63 A150 P5 10 LC 04	50-75-100	100-96-92%	code		
M 63 A150 P5 10 LD 04	200	100%	code		



MASTER 1190x726 mm

H 2000 mm



ART.		kg		
M 63 A200 C5 10 FU 04	50-75-100	100-96-92%	-	
M 63 A200 C5 10 FV 04	200	100%	-	

H 2000 mm



ART.		kg		
M 63 A200 C0 10 FS 04	50-75-100	100-96-92%	key	
M 63 A200 C0 10 FT 04	200	100%	key	
M 63 A200 E2 10 FS 04	50-75-100	100-96-92%	code	
M 63 A200 E2 10 FT 04	200	100%	code	



kg PORTATA ESTRAZIONE CHIUSURA

H 2000 mm



porta 900 mm

ART.	kg		
M 63 A200 C0 10 FY 04	50-75-100	100-96-92%	key
M 63 A200 C0 10 FZ 04	200	100%	key
M 63 A200 T2 10 FY 04	50-75-100	100-96-92%	code
M 63 A200 T2 10 FZ 04	200	100%	code

H 2000 mm



porta 1900 mm

ART.	kg		
M 63 A200 C0 10 FW 04	50-75-100	100-96-92%	key
M 63 A200 C0 10 FX 04	200	100%	key
M 63 A200 P5 10 FW 04	50-75-100	100-96-92%	code
M 63 A200 P5 10 FX 04	200	100%	code



MASTER 1270x752 mm

H 1113 mm



ART.		kg		
M 63 R085 S0 10 88 04	50-75-100	100-96-92%	key	
M 63 R085 P2 10 88 04	50-75-100	100-96-92%	code	

Portata armadio 600 kg - Altezza armadio senza ruote mm 913

H 1113 mm



ART.		kg		
M 63 R085 S0 10 95 04	50-75-100	100-96-92%	key	
M 63 R085 P2 10 95 04	50-75-100	100-96-92%	code	

Portata armadio 600 kg - Altezza armadio senza ruote mm 913

H 1263 mm



ART.		kg		
M 63 R100 S0 10 DY 04	50-75-100	100-96-92%	key	
M 63 R100 P2 10 DY 04	50-75-100	100-96-92%	code	

Portata armadio 600 kg - Altezza armadio senza ruote mm 1063

H 1263 mm



ART.		kg		
M 63 R100 S0 10 CN 04	50-75-100	100-96-92%	key	
M 63 R100 P2 10 CN 04	50-75-100	100-96-92%	code	

Portata armadio 600 kg - Altezza armadio senza ruote mm 1063

2 ruote girevoli con freno in gomma elastica Ø 160 mm
2 ruote fisse in gomma elastica Ø 160 mm

kg PORTATA ESTRAZIONE CHIUSURA



ART. M 63 R085 P2 16 PM 1G

MASTER 1190x726 mm

CONFIGURA IL TUO ARMADIO

	SCEGLI l'altezza	SCEGLI la chiusura		SCEGLI il colore
M63	A040	C5	10 00	01

ARMADIO VUOTO



Portata corpo armadio 3100 kg

	ALTEZZA		CHIUSURA		COLORE	
M63	A070	700 mm (utile 600 mm)	X0	senza asta e senza serratura	10 00	01 RAL 7000
	A085	850 mm (utile 750 mm)	C5*	senza serratura		02 RAL 6011
	A100	1000 mm (utile 900 mm)	C0*	KEY chiusura a cilindro		1G RAL 3003
	A132	1325 mm (utile 1225 mm)	C1*	KEY chiusura a cilindro		1F RAL 9002
	A150	1500 mm (utile 1400 mm)	C2*	KEY chiusura a cilindro		48 RAL 5019
	A200	2000 mm (utile 1900 mm)	E2*	CODE codice numerico		39 RAL 7016
			T2*	CODE codice numerico		04 RAL 5012
						08 RAL 7035
						35 RAL 9010
						34 RAL 5010

*COMPLETA DI ASTA VERTEBRATA

ARMADIO VUOTO predisposto per ruote



	ALTEZZA		CHIUSURA		COLORE	
M63	R085	913 mm (utile 750 mm)	S0	KEY chiusura a cilindro	10 00	01 RAL 7000
	R100	1063 mm (utile 900 mm)	S1	KEY chiusura a cilindro		02 RAL 6011
			S2	KEY chiusura a cilindro		1G RAL 3003
			P2	CODE codice numerico		1F RAL 9002
			A1	CODE codice numerico		48 RAL 5019
						39 RAL 7016
						04 RAL 5012
						08 RAL 7035
						35 RAL 9010
						34 RAL 5010

COMPLETO DI ASTA VERTEBRATA, PIANO A 4 BORDI CON COPERTURA IN PVC, COPPIA MANIGLIE, COPPIA PIASTRE
Dim. ingombro mm 1264x752

kg PORTATA ESTRAZIONE CHIUSURA



CASSETTI AD ESTRAZIONE FLESSIBILE

ART. CON kit plastiche Dark Grey	**ART.** SENZA kit plastiche*	Dim. utili mm	H frontale mm	kg	
M 63 C075 01 10 0F _ _	**M 63 C075 01 00 0F _ _**	1076x600x56 H	75	50 - 75 - 100	100% - 96% - 92%
M 63 C100 01 10 0F _ _	**M 63 C100 01 00 0F _ _**	1076x600x81 H	100	50 - 75 - 100	100% - 96% - 92%
M 63 C125 01 10 0F _ _	**M 63 C125 01 00 0F _ _**	1076x600x106 H	125	50 - 75 - 100	100% - 96% - 92%
M 63 C150 01 10 0F _ _	**M 63 C150 01 00 0F _ _**	1076x600x131 H	150	50 - 75 - 100	100% - 96% - 92%
M 63 C200 01 10 0F _ _	**M 63 C200 01 00 0F _ _**	1076x600x181 H	200	50 - 75 - 100	100% - 96% - 92%
M 63 C250 01 10 0F _ _	**M 63 C250 01 00 0F _ _**	1076x600x231 H	250	50 - 75 - 100	100% - 96% - 92%
M 63 C300 01 10 0F _ _	**M 63 C300 01 00 0F _ _**	1076x600x281 H	300	50 - 75 - 100	100% - 96% - 92%

* ABBINARE AL CODICE ARTICOLO UNO DEI KIT PLASTICHE DISPONIBILI NELLA TABELLA SOTTOSTANTE



CASSETTI AD ESTRAZIONE TELESCOPICA

ART. CON kit plastiche Dark Grey	**ART.** SENZA kit plastiche*	Dim. utili mm	H frontale mm	kg	
M 63 C075 01 10 0T _ _	**M 63 C075 01 00 0T _ _**	1076x600x56 H	75	200	100%
M 63 C100 01 10 0T _ _	**M 63 C100 01 00 0T _ _**	1076x600x81 H	100	200	100%
M 63 C125 01 10 0T _ _	**M 63 C125 01 00 0T _ _**	1076x600x106 H	125	200	100%
M 63 C150 01 10 0T _ _	**M 63 C150 01 00 0T _ _**	1076x600x131 H	150	200	100%
M 63 C200 01 10 0T _ _	**M 63 C200 01 00 0T _ _**	1076x600x181 H	200	200	100%
M 63 C250 01 10 0T _ _	**M 63 C250 01 00 0T _ _**	1076x600x231 H	250	200	100%
M 63 C300 01 10 0T _ _	**M 63 C300 01 00 0T _ _**	1076x600x281 H	300	200	100%

* ABBINARE AL CODICE ARTICOLO UNO DEI KIT PLASTICHE DISPONIBILI NELLA TABELLA SOTTOSTANTE

KIT PLASTICHE
PER CASSETTI E PIANI ESTRAIBILI



GAMMA COLORI PLASTICHE	**ART.**
MEDITERRANEAN BLUE	**M 60 PLS1 00 00 00 M1**
SKY BLUE	**M 60 PLS1 00 00 00 M2**
GLAMOUR RED	**M 60 PLS1 00 00 00 M3**
RED CARPET	**M 60 PLS1 00 00 00 M4**
JUICY ORANGE	**M 60 PLS1 00 00 00 M5**
SUNNY YELLOW	**M 60 PLS1 00 00 00 M6**
FOREST GREEN	**M 60 PLS1 00 00 00 M7**

MASTER 1190x726 mm



PIANI ESTRAIBILI AD ESTRAZIONE FLESSIBILE

ART. CON kit plastiche Dark Grey	ART. SENZA kit plastiche*	Dim. utili mm	H frontale mm	kg	
M 63 C057 01 10 0F _ _	M 63 C057 01 00 0F _ _	1076x600	70	50 - 75 - 100	100% - 96% - 92%

*ABBINARE AL CODICE ARTICOLO UNO DEI KIT PLASTICHE DISPONIBILI NELLA TABELLA SOTTOSTANTE



PIANI ESTRAIBILI AD ESTRAZIONE TELESCOPICA

ART. CON kit plastiche Dark Grey	ART. SENZA kit plastiche*	Dim. utili mm	H frontale mm	kg	
M 63 C057 01 10 0T _ _	M 63 C057 01 00 0T _ _	1076x600	70	200	100%

*ABBINARE AL CODICE ARTICOLO UNO DEI KIT PLASTICHE DISPONIBILI NELLA TABELLA SOTTOSTANTE



PIANO REGOLABILE

ART.	Dim. utili mm	H totale mm	kg
M 63 PR25 00 00 01 _ _	1133x631	60	150

INSERIBILE DAVANTI ALL'ASTA VERTEBRATA

KIT PLASTICHE
PER CASSETTI E PIANI ESTRAIBILI



GAMMA COLORI PLASTICHE	ART.
MEDITERRANEAN BLUE	M 60 PLS1 00 00 00 M1
SKY BLUE	M 60 PLS1 00 00 00 M2
GLAMOUR RED	M 60 PLS1 00 00 00 M3
RED CARPET	M 60 PLS1 00 00 00 M4
JUICY ORANGE	M 60 PLS1 00 00 00 M5
SUNNY YELLOW	M 60 PLS1 00 00 00 M6
FOREST GREEN	M 60 PLS1 00 00 00 M7

kg PORTATA ESTRAZIONE CHIUSURA



ART. M 63 A085 E2 10 PK 1G

MASTER 1190x726 mm

PORTE A BATTENTE CON CILINDRO



COPPIA PORTE A BATTENTE ALTEZZA TOTALE

H ARMADIO mm	TIPO DI CHIUSURA	ART. CON kit plastiche Dark Grey	ART. SENZA kit plastiche*
850	C0 KEY chiusura a cilindro	M 60 P075 C0 10 10 _ _	M 60 P075 C0 00 10 _ _
	C1 KEY chiusura a cilindro	M 60 P075 C1 10 10 _ _	M 60 P075 C1 00 10 _ _
	C2 KEY chiusura a cilindro	M 60 P075 C2 10 10 _ _	M 60 P075 C2 00 10 _ _
1000	C0 KEY chiusura a cilindro	M 60 P090 C0 10 10 _ _	M 60 P090 C0 00 10 _ _
	C1 KEY chiusura a cilindro	M 60 P090 C1 10 10 _ _	M 60 P090 C1 00 10 _ _
	C2 KEY chiusura a cilindro	M 60 P090 C2 10 10 _ _	M 60 P090 C2 00 10 _ _
1500	C0 KEY chiusura a cilindro	M 60 P140 C0 10 10 _ _	M 60 P140 C0 00 10 _ _
	C1 KEY chiusura a cilindro	M 60 P140 C1 10 10 _ _	M 60 P140 C1 00 10 _ _
	C2 KEY chiusura a cilindro	M 60 P140 C2 10 10 _ _	M 60 P140 C2 00 10 _ _
2000	C0 KEY chiusura a cilindro	M 60 P190 C0 10 10 _ _	M 60 P190 C0 00 10 _ _
	C1 KEY chiusura a cilindro	M 60 P190 C1 10 10 _ _	M 60 P190 C1 00 10 _ _
	C2 KEY chiusura a cilindro	M 60 P190 C2 10 10 _ _	M 60 P190 C2 00 10 _ _

*ABBINARE AL CODICE ARTICOLO UNO DEI KIT PLASTICHE DISPONIBILI NELLA TABELLA A DESTRA

LA COPPIA PORTE DEVE ESSERE ASSOCIATA OBBLIGATORIAMENTE AGLI ARMADI CON LA CHIUSURA:
C5 (SENZA SERRATURA) OPPURE **X0** (SENZA ASTA VERTEBRATA E SENZA SERRATURA)



COPPIA PORTE A BATTENTE ALTEZZA PARZIALE

H INGOMBRO PORTA mm	TIPO DI CHIUSURA	ART. CON kit plastiche Dark Grey	ART. SENZA kit plastiche*
775	C0 KEY chiusura a cilindro	M 60 P077 C0 10 11 _ _	M 60 P077 C0 00 11 _ _
	C1 KEY chiusura a cilindro	M 60 P077 C1 10 11 _ _	M 60 P077 C1 00 11 _ _
	C2 KEY chiusura a cilindro	M 60 P077 C2 10 11 _ _	M 60 P077 C2 00 11 _ _

*ABBINARE AL CODICE ARTICOLO UNO DEI KIT PLASTICHE DISPONIBILI NELLA TABELLA A DESTRA

PORTE A BATTENTE CON CODICE NUMERICO



COPPIA PORTE A BATTENTE ALTEZZA TOTALE

H ARMADIO mm	TIPO DI CHIUSURA	ART. CON kit plastiche Dark Grey	ART. SENZA kit plastiche*
850	P5 CODE codice numerico	M 60 P075 P5 10 10 _ _	M 60 P075 P5 00 10 _ _
1000	P5 CODE codice numerico	M 60 P090 P5 10 10 _ _	M 60 P090 P5 00 10 _ _
1500	P5 CODE codice numerico	M 60 P140 P5 10 10 _ _	M 60 P140 P5 00 10 _ _
2000	P5 CODE codice numerico	M 60 P190 P5 10 10 _ _	M 60 P190 P5 00 10 _ _

*ABBINARE AL CODICE ARTICOLO UNO DEI KIT PLASTICHE DISPONIBILI NELLA TABELLA SOTTOSTANTE

LA COPPIA PORTE DEVE ESSERE ASSOCIATA OBBLIGATORIAMENTE AGLI ARMADI CON LA CHIUSURA:
C5 (SENZA SERRATURA) OPPURE **X0** (SENZA ASTA VERTEBRATA E SENZA SERRATURA)



COPPIA PORTE A BATTENTE ALTEZZA PARZIALE

H INGOMBRO PORTA mm	TIPO DI CHIUSURA	ART. CON kit plastiche Dark Grey	ART. SENZA kit plastiche*
775	A4 maniglia senza tastierino	M 60 P077 A4 10 11 _ _	M 60 P077 A4 00 11 _ _

*ABBINARE AL CODICE ARTICOLO UNO DEI KIT PLASTICHE DISPONIBILI NELLA TABELLA SOTTOSTANTE

LA COPPIA PORTE DEVE ESSERE ASSOCIATA OBBLIGATORIAMENTE AGLI ARMADI CON LE CHIUSURE:
UTILIZZARE LA SERRATURA **T2** PER L'ARMADIO SENZA RUOTE
UTILIZZARE LA SERRATURA **A1** PER L'ARMADIO CON RUOTE



TELECOMANDO

ART.	
M 00 VRC0 00 00 00 00	Modulo ricevitore con telecomando
M 00 VRC0 00 00 01 00	Telecomando aggiuntivo

KIT PLASTICHE
PER COPPIA PORTE



GAMMA COLORI PLASTICHE	ART. KEY	ART. CODE
MEDITERRANEAN BLUE	M 00 PLS0 00 00 30 M1	M 00 PLS0 00 00 31 M1
SKY BLUE	M 00 PLS0 00 00 30 M2	M 00 PLS0 00 00 31 M2
GLAMOUR RED	M 00 PLS0 00 00 30 M3	M 00 PLS0 00 00 31 M3
RED CARPET	M 00 PLS0 00 00 30 M4	M 00 PLS0 00 00 31 M4
JUICY ORANGE	M 00 PLS0 00 00 30 M5	M 00 PLS0 00 00 31 M5
SUNNY YELLOW	M 00 PLS0 00 00 30 M6	M 00 PLS0 00 00 31 M6
FOREST GREEN	M 00 PLS0 00 00 30 M7	M 00 PLS0 00 00 31 M7

MASTER 1190x726 mm



PIANO SUPERIORE A 3 BORDI

ART.	dim. mm
M 63 T023 AG 00 31 07	1190x726x23 H

Piano rivestito in pvc per ARMADIO SINGOLO. Colore nero



PIANO SUPERIORE A 4 BORDI

ART.	dim. mm
M 63 T023 AG 00 41 07	1190x726x23 H

Piano rivestito in pvc per ARMADIO SINGOLO. Colore nero

ART. M 00 T023 AG 00 F0 00
FORATURA PIANO SUPERIORE DELL'ARMADIO
PER IL FISSAGGIO DEL PIANO A 4 BORDI



PIANO SUPERIORE IN MULTIPLEX

ART.	dim. mm
M 63 T040 MU 00 01 00	1190x726x40 H

Per ARMADIO SINGOLO



PIANO SUPERIORE IN MDF DIM. 1190x726x32 mm H

ART.	rifiniture	per armadio
M 63 T030 MD GM 21 07	1 profilo laterale	finale dx o sx

Piano in MDF con copertura in gomma antiolio. Colore nero



RIFINITURA
GOMMA
ANTIOLIO



PIANO SUPERIORE IN MDF DIM. 1190x726x32 mm H

ART.	rifiniture	per armadio
M 63 T030 MD GM 11 07	-	centrale

Piano in MDF con copertura in gomma antiolio. Colore nero



PIANO SUPERIORE IN MDF DIM. 1190x726x32 mm H

ART.	rifiniture	per armadio
M 63 T030 MD GM 01 07	2 profili laterali	singolo

Piano in MDF con copertura in gomma antiolio. Colore nero



APPLICAZIONE
PIANO IN MDF

ART. M 00 T030 MD 00 F0 00
FORATURA PIANO SUPERIORE DELL'ARMADIO PER IL FISSAGGIO DEL
PIANO IN MDF E DEL PIANO IN MULTIPLEX
COMPRENSIVO DI VITI PER IL FISSAGGIO



PIANO SUPERIORE IN MULTIPLEX PER ARMADIO CON RUOTE
DISPONIBILE SU RICHIESTA





ZOCCOLO DI RIALZO ALTEZZA 50 mm

ART.	dim. mm
M 63 Z050 00 00 00 _ _	1188x725x50 H



ZOCCOLO DI RIALZO ALTEZZA 100 mm

ART.	dim. mm
M 63 Z100 00 00 00 _ _	1188x725x100 H

ZOCCOLI PER CARRELLO ELEVATORE - Colore nero RAL 9005



ART.		dim. mm
M 03 Z060 20 00 00 07	coppia zoccoli	200x722x60 H
M 60 Z060 21 00 00 07	chiusura per coppia zoccoli	1184x46x55 H



ART.		dim. mm
M 03 Z100 20 00 00 07	coppia zoccoli	200x722x100 H
M 60 Z100 21 00 00 07	chiusura per coppia zoccoli	1184x46x95 H



MASTER 1190x726 mm

RUOTA FISSA IN GOMMA ELASTICA

ART.	Ø mm	portata armadio kg	C mm
C RG BCE15 125	125	340	155
C RG BCE15 160	160	600	200



RUOTA GIREVOLE CON FRENO IN GOMMA ELASTICA

ART.	Ø mm	portata armadio kg	C mm
C RG DCE15 125	125	340	155
C RG DCE15 160	160	600	200



RUOTA FISSA IN NYLON

ART.	Ø mm	portata armadio kg	C mm
C RN BAD11 125	125	340	155
C RN BAD04 160	160	600	200



RUOTA GIREVOLE CON FRENO IN NYLON

ART.	Ø mm	portata armadio kg	C mm
C RN DAD11 125	125	360	155
C RN DAD04 160	160	600	200



RICAMBI - FISSAGGIO

SERRATURA DI RICAMBIO

ART. M 00 CSR0 8800 00 00

Serratura di ricambio con due chiavi



CHIAVE DI RICAMBIO

ART. M 00 CF00 0000 00 00



Specificare sempre il numero indicato nella serratura a cilindro dove si vuole sostituire la chiave

PASSEPARTOUT

ART. M 00 PF.. 0000 00 00

Disponibile in 23 serie, con numerazione da F 01 a F 23.

Passepartout serie F 01	ART. M 00 PF01 00 00 00 00
Passepartout serie F 02	ART. M 00 PF02 00 00 00 00
Passepartout serie F ..	ART. M 00 PF.. 00 00 00 00

SET FISSAGGIO TRA ARMADI

ART. M 00 FIS0 00 00 00 99

Set di fissaggio armadio-armadio con 4 viti complete di dadi M8

ART. M 00 SVR0 00 00 00 99

Foratura e viteria per il fissaggio dei due armadi sovrapposti

SET DI FISSAGGIO A PAVIMENTO



ART. F AG 9200 00 99

Coppia staffe zincate per il fissaggio a pavimento dell'armadio

ART. F AG 9204 00 99

2 tasselli "HILTI" adatti per pavimenti in calcestruzzo non fessurato maggiore o uguale alla classe C20/25
Trazione consigliata del tassello: 2.9 kN
Diametro tassello: Ø 6 mm



MANIGLIA DI RICAMBIO

ART. M 00 PLS0 0000 22 M0

Maniglia di ricambio per porte disponibile in colore Dark Grey.



ALTRI COLORI A RICHIESTA

GLI ARMADI DEVONO ESSERE FISSATI A PAVIMENTO O A PARETE
SE SOVRAPPOSTI DEVONO ESSERE FISSATI OBBLIGATORIAMENTE A PARETE E LA LORO PORTATA DIVISA PER DUE



MASTER 1190x726 mm

Born To Be Extreme

ARMADIO VUOTO senza asta vertebrata e senza chiusura



H 700 mm
H utile 600 mm

M 63 A070 X0 10 00 _ _



H 850 mm
H utile 750 mm

M 63 A085 X0 10 00 _ _



H 1000 mm
H utile 900 mm

M 63 A100 X0 10 00 _ _

ASTA VERTEBRATA



L'asta vertebrata è composta da un profilo in alluminio estruso forato a passo 25 mm per l'inserimento della molla antiribaltamento. L'asta antiribaltamento viene fornita completa di accessori in plastica e struttura superiore predisposta per la chiusura a cilindro o elettronica.

ART.	H utile inserimento cassetti mm
M 00 V030 00 00 00 00	300
M 00 V050 00 00 00 00	500
M 00 V060 00 00 00 00	600
M 00 V070 00 00 00 00	700
M 00 V075 00 00 00 00	750
M 00 V090 00 00 00 00	900

ART.	H utile inserimento cassetti mm
M 00 V105 00 00 00 00	1050
M 00 V122 00 00 00 00	1225
M 00 V140 00 00 00 00	1400
M 00 V152 00 00 00 00	1525
M 00 V190 00 00 00 00	1900

CHIUSURA CON CILINDRO (KEY)



CHIUSURA A CILINDRO COMPLETA DI:
- 1 serratura a cilindro con 2 chiavi
- 1 filo in acciaio con guaina
- 1 gruppo percussore anteriore
- 1 gruppo cursore posteriore

ART.		
M 63 V000 C0 00 00 00	C0	CHIUSURA A CILINDRO CON NUMERAZIONE DIVERSA
M 63 V000 C1 00 00 00	C1	CHIUSURA A CILINDRO PER GRUPPI DI 160 NUMERI
M 63 V000 C2 00 00 00	C2	CHIUSURA A CILINDRO CON NUMERAZIONE UGUALE

kg PORTATA

For Experts Only



H 1325 mm
H utile 1225 mm

M 63 A132 X0 10 00 _ _



H 1500 mm
H utile 1400 mm

M 63 A150 X0 10 00 _ _



H 2000 mm
H utile 1900 mm

M 63 A200 X0 10 00 _ _

CHIUSURA CON CODICE NUMERICO (CODE)



ART.		
M 63 V000 E2 00 00 00	E2	APERTURA/CHIUSURA ASTA (alimentazione a batteria)
M 63 V000 E5 00 00 00	E5	APERTURA/CHIUSURA ASTA (alimentazione da rete elettrica)
M 63 V000 T2 00 00 00	T2	APERTURA/CHIUSURA ASTA + PORTA (alimentazione a batteria)
M 63 V000 T3 00 00 00	T3	APERTURA/CHIUSURA ASTA + PORTA (alimentazione da rete elettrica)

ART. TELECOMANDO	
M 00 VRC0 00 00 00 00	Modulo ricevitore con telecomando
M 00 VRC0 00 00 01 00	Telecomando aggiuntivo



PIANI PER SERRATURE E PIANI REGOLABILI

PIANO SUPERIORE PER SERRATURE



ART.	H frontale mm	kg
M 63 PS46 00 10 00 _ _	46	150

Dim. mm 1139x724x46 H

PIANO INFERIORE PER SERRATURE



ART.	H frontale mm	kg
M 63 PS46 10 10 00 _ _	46	150

Dim. mm 1139x724x46 H

PIANO REGOLABILE



ART.	H totale mm	kg
M 63 PR25 00 00 01 _ _	60	150

Dim. utili mm 1133x631x25 H

PIANO REGOLABILE FESSURATO



ART.	H frontale mm	kg
M 63 PR35 10 00 01 _ _	35	300

Dim. mm 1139x721x35 H

64x36 EH MATERIALE DI SEPARAZIONE

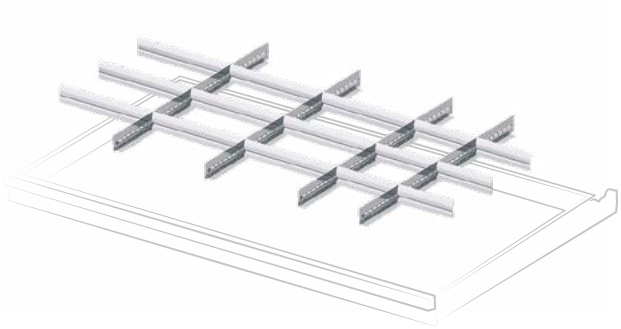

ART.	per altezza frontale mm
F FH 6007 02 00	75
F FH 6010 02 00	100 - 125
F FH 6015 02 00	150
F FH 6020 02 00	200 - 250

Set composto da: 4 divisori longitudinali fessurati 610 mm, 3 divisori trasversali 149 mm, 3 divisori trasversali 166 mm, 9 divisori trasversali 251 mm

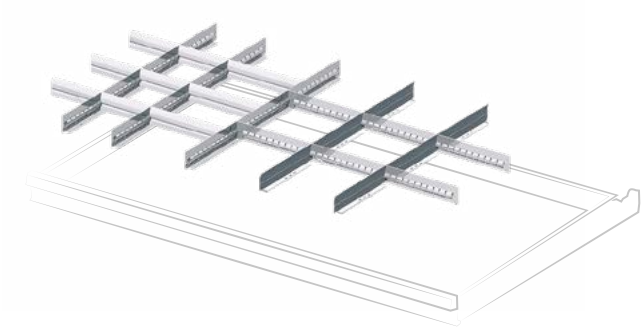

ART.	per altezza frontale mm
F FH 6007 05 00	75
F FH 6010 05 00	100 - 125
F FH 6015 05 00	150

Set composto da: 5 divisori longitudinali fessurati 610 mm, 6 divisori trasversali 132 mm, 9 divisori trasversali 200 mm

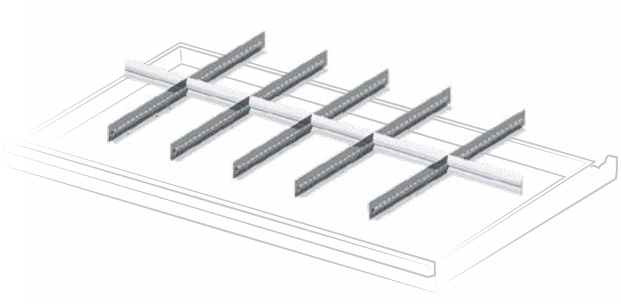

ART.	per altezza frontale mm
F FH 6007 08 00	75
F FH 6010 08 00	100 - 125
F FH 6015 08 00	150
F FH 6020 08 00	200 - 250
F FH 6030 08 00	300

Set composto da: 5 divisori longitudinali fessurati 610 mm, 2 divisori trasversali 149 mm, 1 divisorio trasversale 166 mm, 3 divisori trasversali 200 mm

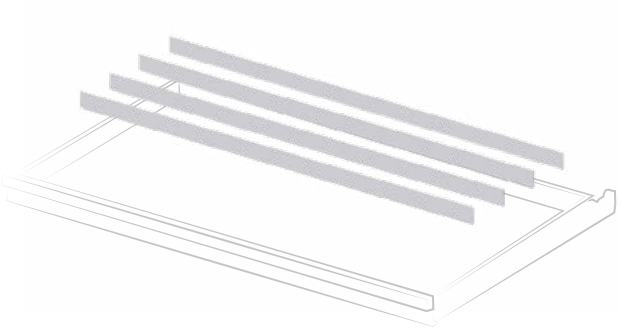

ART.	per altezza frontale mm
F FH 6007 09 00	75
F FH 6010 09 00	100 - 125
F FH 6015 09 00	150
F FH 6020 09 00	200 - 250
F FH 6030 09 00	300

Set composto da: 4 divisori longitudinali non fessurati 1085 mm



ART.	per altezza frontale mm
F FH 6007 10 00	75
F FH 6010 10 00	100 - 125
F FH 6015 10 00	150
F FH 6020 10 00	200 - 250
F FH 6030 10 00	300

Set composto da: 2 divisori longitudinali non fessurati 1085 mm



ART.	per altezza frontale mm
F FH 6007 11 00	75
F FH 6010 11 00	100 - 125
F FH 6015 11 00	150
F FH 6020 11 00	200 - 250
F FH 6030 11 00	300

Set composto da: 6 divisori longitudinali fessurati 610 mm, 6 divisori trasvesali 149 mm, 1 divisorio trasversale 166 mm


Palazzoli
Palazzoli
CERA
TYROLIT
www.tyrolit.com
Beta
Atlas Copco
Atlas Copco PRO G2403

MASTER 1428x726 mm

Gamma colori ACCIAIO

GRIGIO RAL 7000 .01

VERDE RAL 6011 .02

BLU RAL 5012 .04

GRIGIO RAL 7035 .08

BIANCO GRIGIASTRO RAL 9002 .1F

ROSSO RUBINO RAL 3003 .1G

BLU GENZIANA RAL 5010 .34

BIANCO PURO RAL 9010 .35

GRIGIO ANTRACITE RAL 7016 .39

BLU CAPRI RAL 5019 .48



- **ART. M 73 A100 C0 10 CN 04**
  H = 1000 mm - 8 cassetti

Gamma colori PLASTICHE

DARK GREY .M0

MEDITERRANEAN BLUE .M1

SKY BLUE .M2

GLAMOUR RED .M3

RED CARPET .M4

JUICE ORANGE .M5

SUNNY YELLOW .M6

FOREST GREEN .M7

LEGENDA

PORTATA CASSETTO/ PIANO

ESTRAZIONE CASSETTO/ PIANO

CHIUSURA ARMADIO

! LE PORTATE SONO NETTE E SI RIFERISCONO A PESI UNIFORMEMENTE DISTRIBUITI

H 700 mm



ART.		kg		
M 73 A070 C0 10 49 04	50-75-100	100-96-92%	key	
M 73 A070 C0 10 50 04	200	100%	key	
M 73 A070 E2 10 49 04	50-75-100	100-96-92%	code	
M 73 A070 E2 10 50 04	200	100%	code	

H 700 mm



ART.		kg		
M 73 A070 C0 10 31 04	50-75-100	100-96-92%	key	
M 73 A070 C0 10 51 04	200	100%	key	
M 73 A070 E2 10 31 04	50-75-100	100-96-92%	code	
M 73 A070 E2 10 51 04	200	100%	code	

H 850 mm



ART.		kg		
M 73 A085 C0 10 AA 04	50-75-100	100-96-92%	key	
M 73 A085 C0 10 AB 04	200	100%	key	
M 73 A085 E2 10 AA 04	50-75-100	100-96-92%	code	
M 73 A085 E2 10 AB 04	200	100%	code	

H 850 mm



ART.		kg		
M 73 A085 C0 10 95 04	50-75-100	100-96-92%	key	
M 73 A085 C0 10 AU 04	200	100%	key	
M 73 A085 E2 10 95 04	50-75-100	100-96-92%	code	
M 73 A085 E2 10 AU 04	200	100%	code	

MASTER 1428x726 mm

H 1000 mm



ART.	kg		
M 73 A100 C0 10 CN 04	50-75-100	100-96-92%	key
M 73 A100 C0 10 CP 04	200	100%	key
M 73 A100 E2 10 CN 04	50-75-100	100-96-92%	code
M 73 A100 E2 10 CP 04	200	100%	code

H 1000 mm



ART.	kg		
M 73 A100 C5 10 EC 04	50-75-100	100-96-92%	-
M 73 A100 C5 10 ED 04	200	100%	-

H 1023 mm



porta 900 mm profondità 751 mm

ART.	kg		
M 73 A100 C0 10 BU 04	50-75-100	100-96-92%	key
M 73 A100 C0 10 BV 04	200	100%	key
M 73 A100 P5 10 BU 04	50-75-100	100-96-92%	code
M 73 A100 P5 10 BV 04	200	100%	code

H 1023 mm



porta 900 mm profondità 751 mm

ART.	kg		
M 73 A100 C0 10 CA 04	50-75-100	100-96-92%	key
M 73 A100 C0 10 CB 04	200	100%	key
M 73 A100 P5 10 CA 04	50-75-100	100-96-92%	code
M 73 A100 P5 10 CB 04	200	100%	code

kg PORTATA ESTRAZIONE CHIUSURA

H 1500 mm



ART.		kg		
M 73 A150 C0 10 MF 04	50-75-100	100-96-92%	key	
M 73 A150 C0 10 MG 04	200	100%	key	
M 73 A150 E2 10 MF 04	50-75-100	100-96-92%	code	
M 73 A150 E2 10 MG 04	200	100%	code	

H 1500 mm



porta 1400 mm

profondità 751 mm

ART.		kg		
M 73 A150 C0 10 LC 04	50-75-100	100-96-92%	key	
M 73 A150 C0 10 LD 04	200	100%	key	
M 73 A150 P5 10 LC 04	50-75-100	100-96-92%	code	
M 73 A150 P5 10 LD 04	200	100%	code	



MASTER 1428x726 mm

H 2000 mm



ART.		kg			
M 73 A200 C5 10 FU 04		50-75-100	100-96-92%	-	
M 73 A200 C5 10 FV 04		200	100%	-	

H 2000 mm



ART.		kg			
M 73 A200 C0 10 FS 04		50-75-100	100-96-92%	key	
M 73 A200 C0 10 FT 04		200	100%	key	
M 73 A200 E2 10 FS 04		50-75-100	100-96-92%	code	
M 73 A200 E2 10 FT 04		200	100%	code	



kg PORTATA ESTRAZIONE CHIUSURA

H 2000 mm



porta 900 mm

ART.	kg			
M 73 A200 C0 10 FY 04	50-75-100	100-96-92%	key	
M 73 A200 C0 10 FZ 04	200	100%	key	
M 73 A200 T2 10 FY 04	50-75-100	100-96-92%	code	
M 73 A200 T2 10 FZ 04	200	100%	code	

H 2000 mm



porta 1900 mm

ART.	kg			
M 73 A200 C0 10 FW 04	50-75-100	100-96-92%	key	
M 73 A200 C0 10 FX 04	200	100%	key	
M 73 A200 P5 10 FW 04	50-75-100	100-96-92%	code	
M 73 A200 P5 10 FX 04	200	100%	code	



MASTER 1508x752 mm

H 1113 mm



ART.		kg		
M 73 R085 S0 10 AA 04	50-75-100	100-96-92%	key	
M 73 R085 P2 10 AA 04	50-75-100	100-96-92%	code	

Portata armadio 600 kg - Altezza armadio senza ruote mm 913

H 1113 mm



ART.		kg		
M 73 R085 S0 10 95 04	50-75-100	100-96-92%	key	
M 73 R085 P2 10 95 04	50-75-100	100-96-92%	code	

Portata armadio 600 kg - Altezza armadio senza ruote mm 913

H 1263 mm



ART.		kg		
M 73 R100 S0 10 DY 04	50-75-100	100-96-92%	key	
M 73 R100 P2 10 DY 04	50-75-100	100-96-92%	code	

Portata armadio 600 kg - Altezza armadio senza ruote mm 1063

H 1263 mm



ART.		kg		
M 73 R100 S0 10 CN 04	50-75-100	100-96-92%	key	
M 73 R100 P2 10 CN 04	50-75-100	100-96-92%	code	

Portata armadio 600 kg - Altezza armadio senza ruote mm 1063

2 ruote girevoli con freno in gomma elastica Ø 160 mm
2 ruote fisse in gomma elastica Ø 160 mm

kg PORTATA ESTRAZIONE CHIUSURA



ART. M 73 R085 P2 12 PR 35

MASTER 1428x726 mm

CONFIGURA IL TUO ARMADIO

	SCEGLI l'altezza	SCEGLI la chiusura		SCEGLI il colore
M73	A040	C5	10 00	01

ARMADIO VUOTO



Portata corpo armadio 3100 kg

	ALTEZZA		CHIUSURA		COLORE	
M73	A070	700 mm (utile 600 mm)	X0	senza asta e senza serratura	10 00	01 RAL 7000
	A085	850 mm (utile 750 mm)	C5*	senza serratura		02 RAL 6011
	A100	1000 mm (utile 900 mm)	C0*	KEY chiusura a cilindro		1G RAL 3003
	A132	1325 mm (utile 1225 mm)	C1*	KEY chiusura a cilindro		1F RAL 9002
	A150	1500 mm (utile 1400 mm)	C2*	KEY chiusura a cilindro		48 RAL 5019
	A200	2000 mm (utile 1900 mm)	E2*	CODE codice numerico		39 RAL 7016
			T2*	CODE codice numerico		04 RAL 5012
						08 RAL 7035
						35 RAL 9010
						34 RAL 5010

*COMPLETA DI ASTA VERTEBRATA

ARMADIO VUOTO predisposto per ruote



	ALTEZZA		CHIUSURA		COLORE	
M73	R085	913 mm (utile 750 mm)	S0	KEY chiusura a cilindro	10 00	01 RAL 7000
	R100	1063 mm (utile 900 mm)	S1	KEY chiusura a cilindro		02 RAL 6011
			S2	KEY chiusura a cilindro		1G RAL 3003
			P2	CODE codice numerico		1F RAL 9002
			A1	CODE codice numerico		48 RAL 5019
						39 RAL 7016
						04 RAL 5012
						08 RAL 7035
						35 RAL 9010
						34 RAL 5010

COMPLETO DI ASTA VERTEBRATA, PIANO A 4 BORDI CON COPERTURA IN PVC, COPPIA MANIGLIE, COPPIA PIASTRE
Dim. ingombro mm 1502x752

kg PORTATA ESTRAZIONE CHIUSURA



CASSETTI AD ESTRAZIONE FLESSIBILE

ART. CON kit plastiche Dark Grey	**ART.** SENZA kit plastiche*	Dim. utili mm	H frontale mm	kg	
M 73 C075 01 10 0F _ _	M 73 C075 01 00 0F _ _	1314x600x56 H	75	50 - 75 - 100	100% - 96% - 92%
M 73 C100 01 10 0F _ _	M 73 C100 01 00 0F _ _	1314x600x81 H	100	50 - 75 - 100	100% - 96% - 92%
M 73 C125 01 10 0F _ _	M 73 C125 01 00 0F _ _	1314x600x106 H	125	50 - 75 - 100	100% - 96% - 92%
M 73 C150 01 10 0F _ _	M 73 C150 01 00 0F _ _	1314x600x131 H	150	50 - 75 - 100	100% - 96% - 92%
M 73 C200 01 10 0F _ _	M 73 C200 01 00 0F _ _	1314x600x181 H	200	50 - 75 - 100	100% - 96% - 92%
M 73 C250 01 10 0F _ _	M 73 C250 01 00 0F _ _	1314x600x231 H	250	50 - 75 - 100	100% - 96% - 92%
M 73 C300 01 10 0F _ _	M 73 C300 01 00 0F _ _	1314x600x281 H	300	50 - 75 - 100	100% - 96% - 92%

* ABBINARE AL CODICE ARTICOLO UNO DEI KIT PLASTICHE DISPONIBILI NELLA TABELLA SOTTOSTANTE



CASSETTI AD ESTRAZIONE TELESCOPICA

ART. CON kit plastiche Dark Grey	**ART.** SENZA kit plastiche*	Dim. utili mm	H frontale mm	kg	
M 73 C075 01 10 0T _ _	M 73 C075 01 00 0T _ _	1314x600x56 H	75	200	100%
M 73 C100 01 10 0T _ _	M 73 C100 01 00 0T _ _	1314x600x81 H	100	200	100%
M 73 C125 01 10 0T _ _	M 73 C125 01 00 0T _ _	1314x600x106 H	125	200	100%
M 73 C150 01 10 0T _ _	M 73 C150 01 00 0T _ _	1314x600x131 H	150	200	100%
M 73 C200 01 10 0T _ _	M 73 C200 01 00 0T _ _	1314x600x181 H	200	200	100%
M 73 C250 01 10 0T _ _	M 73 C250 01 00 0T _ _	1314x600x231 H	250	200	100%
M 73 C300 01 10 0T _ _	M 73 C300 01 00 0T _ _	1314x600x281 H	300	200	100%

* ABBINARE AL CODICE ARTICOLO UNO DEI KIT PLASTICHE DISPONIBILI NELLA TABELLA SOTTOSTANTE

KIT PLASTICHE
PER CASSETTI E PIANI ESTRAIBILI



GAMMA COLORI PLASTICHE	**ART.**
MEDITERRANEAN BLUE	M 70 PLS1 00 00 00 M1
SKY BLUE	M 70 PLS1 00 00 00 M2
GLAMOUR RED	M 70 PLS1 00 00 00 M3
RED CARPET	M 70 PLS1 00 00 00 M4
JUICY ORANGE	M 70 PLS1 00 00 00 M5
SUNNY YELLOW	M 70 PLS1 00 00 00 M6
FOREST GREEN	M 70 PLS1 00 00 00 M7

MASTER 1428x726 mm



PIANI ESTRAIBILI AD ESTRAZIONE FLESSIBILE

ART. CON kit plastiche Dark Grey	**ART.** SENZA kit plastiche*	Dim. utili mm	H frontale mm	kg	
M 73 C057 01 10 0F _ _	**M 73 C057 01 00 0F _ _**	1314x600	70	50 - 75 - 100	100% - 96% - 92%

* ABBINARE AL CODICE ARTICOLO UNO DEI KIT PLASTICHE DISPONIBILI NELLA TABELLA SOTTOSTANTE



PIANI ESTRAIBILI AD ESTRAZIONE TELESCOPICA

ART. CON kit plastiche Dark Grey	**ART.** SENZA kit plastiche*	Dim. utili mm	H frontale mm	kg	
M 73 C057 01 10 0T _ _	**M 73 C057 01 00 0T _ _**	1314x600	70	200	100%

* ABBINARE AL CODICE ARTICOLO UNO DEI KIT PLASTICHE DISPONIBILI NELLA TABELLA SOTTOSTANTE



PIANO REGOLABILE

ART.	Dim. utili mm	H totale mm	kg
M 73 PR25 00 00 01 _ _	1371x631	60	150

INSERIBILE DAVANTI ALL'ASTA VERTEBRATA

KIT PLASTICHE
PER CASSETTI E PIANI ESTRAIBILI



GAMMA COLORI PLASTICHE	**ART.**
MEDITERRANEAN BLUE	**M 70 PLS1 00 00 00 M1**
SKY BLUE	**M 70 PLS1 00 00 00 M2**
GLAMOUR RED	**M 70 PLS1 00 00 00 M3**
RED CARPET	**M 70 PLS1 00 00 00 M4**
JUICY ORANGE	**M 70 PLS1 00 00 00 M5**
SUNNY YELLOW	**M 70 PLS1 00 00 00 M6**
FOREST GREEN	**M 70 PLS1 00 00 00 M7**

kg PORTATA ESTRAZIONE CHIUSURA



ART. M 73 A100 E2 17 PN 39

MASTER 1428x726 mm

PORTE A BATTENTE CON CILINDRO



COPPIA PORTE A BATTENTE ALTEZZA TOTALE

H ARMADIO mm	TIPO DI CHIUSURA	ART. CON kit plastiche Dark Grey	ART. SENZA kit plastiche*
850	C0 KEY chiusura a cilindro	M 70 P075 C0 10 10 _ _	M 70 P075 C0 00 10 _ _
	C1 KEY chiusura a cilindro	M 70 P075 C1 10 10 _ _	M 70 P075 C1 00 10 _ _
	C2 KEY chiusura a cilindro	M 70 P075 C2 10 10 _ _	M 70 P075 C2 00 10 _ _
1000	C0 KEY chiusura a cilindro	M 70 P090 C0 10 10 _ _	M 70 P090 C0 00 10 _ _
	C1 KEY chiusura a cilindro	M 70 P090 C1 10 10 _ _	M 70 P090 C1 00 10 _ _
	C2 KEY chiusura a cilindro	M 70 P090 C2 10 10 _ _	M 70 P090 C2 00 10 _ _
1500	C0 KEY chiusura a cilindro	M 70 P140 C0 10 10 _ _	M 70 P140 C0 00 10 _ _
	C1 KEY chiusura a cilindro	M 70 P140 C1 10 10 _ _	M 70 P140 C1 00 10 _ _
	C2 KEY chiusura a cilindro	M 70 P140 C2 10 10 _ _	M 70 P140 C2 00 10 _ _
2000	C0 KEY chiusura a cilindro	M 70 P190 C0 10 10 _ _	M 70 P190 C0 00 10 _ _
	C1 KEY chiusura a cilindro	M 70 P190 C1 10 10 _ _	M 70 P190 C1 00 10 _ _
	C2 KEY chiusura a cilindro	M 70 P190 C2 10 10 _ _	M 70 P190 C2 00 10 _ _

* ABBINARE AL CODICE ARTICOLO UNO DEI KIT PLASTICHE DISPONIBILI NELLA TABELLA A DESTRA

LA COPPIA PORTE DEVE ESSERE ASSOCIATA OBBLIGATORIAMENTE AGLI ARMADI CON LA CHIUSURA:
C5 (SENZA SERRATURA) OPPURE **X0** (SENZA ASTA VERTEBRATA E SENZA SERRATURA)



COPPIA PORTE A BATTENTE ALTEZZA PARZIALE

H INGOMBRO PORTA mm	TIPO DI CHIUSURA	ART. CON kit plastiche Dark Grey	ART. SENZA kit plastiche*
775	C0 KEY chiusura a cilindro	M 70 P077 C0 10 11 _ _	M 70 P077 C0 00 11 _ _
	C1 KEY chiusura a cilindro	M 70 P077 C1 10 11 _ _	M 70 P077 C1 00 11 _ _
	C2 KEY chiusura a cilindro	M 70 P077 C2 10 11 _ _	M 70 P077 C2 00 11 _ _

* ABBINARE AL CODICE ARTICOLO UNO DEI KIT PLASTICHE DISPONIBILI NELLA TABELLA A DESTRA

PORTE A BATTENTE CON CODICE NUMERICO

COPPIA PORTE A BATTENTE ALTEZZA TOTALE



H ARMADIO mm	TIPO DI CHIUSURA	ART. CON kit plastiche Dark Grey	ART. SENZA kit plastiche*
850	P5 CODE codice numerico	M 70 P075 P5 10 10 _ _	M 70 P075 P5 00 10 _ _
1000	P5 CODE codice numerico	M 70 P090 P5 10 10 _ _	M 70 P090 P5 00 10 _ _
1500	P5 CODE codice numerico	M 70 P140 P5 10 10 _ _	M 70 P140 P5 00 10 _ _
2000	P5 CODE codice numerico	M 70 P190 P5 10 10 _ _	M 70 P190 P5 00 10 _ _

* ABBINARE AL CODICE ARTICOLO UNO DEI KIT PLASTICHE DISPONIBILI NELLA TABELLA SOTTOSTANTE

LA COPPIA PORTE DEVE ESSERE ASSOCIATA OBBLIGATORIAMENTE AGLI ARMADI CON LA CHIUSURA:
C5 (SENZA SERRATURA) OPPURE **X0** (SENZA ASTA VERTEBRATA E SENZA SERRATURA)

COPPIA PORTE A BATTENTE ALTEZZA PARZIALE



H INGOMBRO PORTA mm	TIPO DI CHIUSURA	ART. CON kit plastiche Dark Grey	ART. SENZA kit plastiche*
775	A4 maniglia senza tastierino	M 70 P077 A4 10 11 _ _	M 70 P077 A4 00 11 _ _

* ABBINARE AL CODICE ARTICOLO UNO DEI KIT PLASTICHE DISPONIBILI NELLA TABELLA SOTTOSTANTE

LA COPPIA PORTE DEVE ESSERE ASSOCIATA OBBLIGATORIAMENTE AGLI ARMADI CON LE CHIUSURE:
UTILIZZARE LA SERRATURA **T2** PER L'ARMADIO SENZA RUOTE
UTILIZZARE LA SERRATURA **A1** PER L'ARMADIO CON RUOTE

TELECOMANDO



ART.	
M 00 VRC0 00 00 00 00	Modulo ricevitore con telecomando
M 00 VRC0 00 00 01 00	Telecomando aggiuntivo

KIT PLASTICHE
PER COPPIA PORTE



GAMMA COLORI PLASTICHE	ART. KEY	ART. CODE
MEDITERRANEAN BLUE	M 00 PLS0 00 00 30 M1	M 00 PLS0 00 00 31 M1
SKY BLUE	M 00 PLS0 00 00 30 M2	M 00 PLS0 00 00 31 M2
GLAMOUR RED	M 00 PLS0 00 00 30 M3	M 00 PLS0 00 00 31 M3
RED CARPET	M 00 PLS0 00 00 30 M4	M 00 PLS0 00 00 31 M4
JUICY ORANGE	M 00 PLS0 00 00 30 M5	M 00 PLS0 00 00 31 M5
SUNNY YELLOW	M 00 PLS0 00 00 30 M6	M 00 PLS0 00 00 31 M6
FOREST GREEN	M 00 PLS0 00 00 30 M7	M 00 PLS0 00 00 31 M7

MASTER 1428x726 mm



PIANO SUPERIORE A 3 BORDI

ART.	dim. mm
M 73 T023 AG 00 31 07	1428x726x23 H

Piano rivestito in pvc per ARMADIO SINGOLO. Colore nero



PIANO SUPERIORE A 4 BORDI

ART.	dim. mm
M 73 T023 AG 00 41 07	1428x726x23 H

Piano rivestito in pvc per ARMADIO SINGOLO. Colore nero

ART. M 00 T023 AG 00 F0 00
FORATURA PIANO SUPERIORE DELL'ARMADIO
PER IL FISSAGGIO DEL PIANO A 4 BORDI



PIANO SUPERIORE IN MULTIPLEX

ART.	dim. mm
M 73 T040 MU 00 01 00	1428x726x40 H

Per ARMADIO SINGOLO



PIANO SUPERIORE IN MDF DIM. 1428x726x32 mm H

ART.	rifiniture	per armadio
M 73 T030 MD GM 21 07	1 profilo laterale	finale dx o sx

Piano in MDF con copertura in gomma antiolio. Colore nero



RIFINITURA
GOMMA
ANTIOLIO



PIANO SUPERIORE IN MDF DIM. 1428x726x32 mm H

ART.	rifiniture	per armadio
M 73 T030 MD GM 11 07	-	centrale

Piano in MDF con copertura in gomma antiolio. Colore nero



APPLICAZIONE
PIANO IN MDF



PIANO SUPERIORE IN MDF DIM. 1428x726x32 mm H

ART.	rifiniture	per armadio
M 73 T030 MD GM 01 07	2 profili laterali	singolo

Piano in MDF con copertura in gomma antiolio. Colore nero

ART. M 00 T030 MD 00 F0 00
FORATURA PIANO SUPERIORE DELL'ARMADIO PER IL FISSAGGIO DEL
PIANO IN MDF E DEL PIANO IN MULTIPLEX
COMPRENSIVO DI VITI PER IL FISSAGGIO



PIANO SUPERIORE IN MULTIPLEX PER ARMADIO CON RUOTE
DISPONIBILE SU RICHIESTA





ZOCCOLO DI RIALZO ALTEZZA 50 mm

ART.	dim. mm
M 73 Z050 00 00 00 _ _	1426x725x50 H



ZOCCOLO DI RIALZO ALTEZZA 100 mm

ART.	dim. mm
M 73 Z100 00 00 00 _ _	1426x725x100 H

ZOCCOLI PER CARRELLO ELEVATORE - Colore nero RAL 9005



ART.		dim. mm
M 03 Z060 20 00 00 07	coppia zoccoli	200x722x60 H
M 70 Z060 21 00 00 07	chiusura per coppia zoccoli	1422x46x55 H



ART.		dim. mm
M 03 Z100 20 00 00 07	coppia zoccoli	200x722x100 H
M 70 Z100 21 00 00 07	chiusura per coppia zoccoli	1422x46x95 H



MASTER 1428x726 mm

RUOTA FISSA IN GOMMA ELASTICA

ART.	Ø mm	portata armadio kg	C mm
C RG BCE15 125	125	320	155
C RG BCE15 160	160	600	200



RUOTA GIREVOLE CON FRENO IN GOMMA ELASTICA

ART.	Ø mm	portata armadio kg	C mm
C RG DCE15 125	125	320	155
C RG DCE15 160	160	600	200



RUOTA FISSA IN NYLON

ART.	Ø mm	portata armadio kg	C mm
C RN BAD11 125	125	320	155
C RN BAD04 160	160	600	200



RUOTA GIREVOLE CON FRENO IN NYLON

ART.	Ø mm	portata armadio kg	C mm
C RN DAD11 125	125	320	155
C RN DAD04 160	160	600	200



RICAMBI - FISSAGGIO

SERRATURA DI RICAMBIO

ART. M 00 CSR0 8800 00 00

Serratura di ricambio con due chiavi



CHIAVE DI RICAMBIO

ART. M 00 CF00 0000 00 00



Specificare sempre il numero indicato nella serratura a cilindro dove si vuole sostituire la chiave

PASSEPARTOUT

ART. M 00 PF.. 0000 00 00

Disponibile in 23 serie, con numerazione da F 01 a F 23.

Passepartout serie F 01	ART. M 00 PF01 00 00 00 00
Passepartout serie F 02	ART. M 00 PF02 00 00 00 00
Passepartout serie F ..	ART. M 00 PF.. 00 00 00 00

SET FISSAGGIO TRA ARMADI

ART. M 00 FIS0 00 00 00 99

Set di fissaggio armadio-armadio con 4 viti complete di dadi M8

ART. M 00 SVR0 00 00 00 99

Foratura e viteria per il fissaggio dei due armadi sovrapposti

SET DI FISSAGGIO A PAVIMENTO



ART. F AG 9200 00 99

Coppia staffe zincate per il fissaggio a pavimento dell'armadio

ART. F AG 9204 00 99

2 tasselli "HILTI" adatti per pavimenti in calcestruzzo non fessurato maggiore o uguale alla classe C20/25
Trazione consigliata del tassello: 2.9 kN
Diametro tassello: Ø 6 mm



MANIGLIA DI RICAMBIO

ART. M 00 PLS0 0000 22 M0

Maniglia di ricambio per porte disponibile in colore Dark Grey.



ALTRI COLORI A RICHIESTA

GLI ARMADI DEVONO ESSERE FISSATI A PAVIMENTO O A PARETE
SE SOVRAPPOSTI DEVONO ESSERE FISSATI OBBLIGATORIAMENTE A PARETE E LA LORO PORTATA DIVISA PER DUE



MASTER 1428x726 mm

Born To Be Extreme

ARMADIO VUOTO senza asta vertebrata e senza chiusura



H 700 mm
H utile 600 mm

M 73 A070 X0 10 00 _ _



H 850 mm
H utile 750 mm

M 73 A085 X0 10 00 _ _



H 1000 mm
H utile 900 mm

M 73 A100 X0 10 00 _ _

ASTA VERTEBRATA



L'asta vertebrata è composta da un profilo in alluminio estruso forato a passo 25 mm per l'inserimento della molla antiribaltamento. L'asta antiribaltamento viene fornita completa di accessori in plastica e struttura superiore predisposta per la chiusura a cilindro o elettronica.

ART.	H utile inserimento cassetti mm
M 00 V030 00 00 00 00	300
M 00 V050 00 00 00 00	500
M 00 V060 00 00 00 00	600
M 00 V070 00 00 00 00	700
M 00 V075 00 00 00 00	750
M 00 V090 00 00 00 00	900

ART.	H utile inserimento cassetti mm
M 00 V105 00 00 00 00	1050
M 00 V122 00 00 00 00	1225
M 00 V140 00 00 00 00	1400
M 00 V152 00 00 00 00	1525
M 00 V190 00 00 00 00	1900

CHIUSURA CON CILINDRO (KEY)



CHIUSURA A CILINDRO COMPLETA DI:
- 1 serratura a cilindro con 2 chiavi
- 1 filo in acciaio con guaina
- 1 gruppo percussore anteriore
- 1 gruppo cursore posteriore

ART.		
M 73 V000 C0 00 00 00	C0	CHIUSURA A CILINDRO CON NUMERAZIONE DIVERSA
M 73 V000 C1 00 00 00	C1	CHIUSURA A CILINDRO PER GRUPPI DI 160 NUMERI
M 73 V000 C2 00 00 00	C2	CHIUSURA A CILINDRO CON NUMERAZIONE UGUALE

kg PORTATA

For Experts Only



H 1325 mm H utile 1225 mm	H 1500 mm H utile 1400 mm	H 2000 mm H utile 1900 mm
M 73 A132 X0 10 00 _ _	M 73 A150 X0 10 00 _ _	M 73 A200 X0 10 00 _ _

CHIUSURA CON CODICE NUMERICO (CODE)



ART.		
M 73 V000 E2 00 00 00	E2	APERTURA/CHIUSURA ASTA (alimentazione a batteria)
M 73 V000 E5 00 00 00	E5	APERTURA/CHIUSURA ASTA (alimentazione da rete elettrica)
M 73 V000 T2 00 00 00	T2	APERTURA/CHIUSURA ASTA + PORTA (alimentazione a batteria)
M 73 V000 T3 00 00 00	T3	APERTURA/CHIUSURA ASTA + PORTA (alimentazione da rete elettrica)

ART. TELECOMANDO	
M 00 VRC0 00 00 00 00	Modulo ricevitore con telecomando
M 00 VRC0 00 00 01 00	Telecomando aggiuntivo



PIANI PER SERRATURE E PIANI REGOLABILI

PIANO SUPERIORE PER SERRATURE



ART.	H frontale mm	kg
M 73 PS46 00 10 00 _ _	46	150

Dim. mm 1377x724x46 H

PIANO INFERIORE PER SERRATURE



ART.	H frontale mm	kg
M 73 PS46 10 10 00 _ _	46	150

Dim. mm 1377x724x46 H

PIANO REGOLABILE



ART.	H totale mm	kg
M 73 PR25 00 00 01 _ _	60	150

Dim. utili mm 1371x631x25 H

PIANO REGOLABILE FESSURATO



ART.	H frontale mm	kg
M 73 PR35 10 00 01 _ _	35	300

Dim. mm 1377x721x35 H

78x36 EH MATERIALE DI SEPARAZIONE

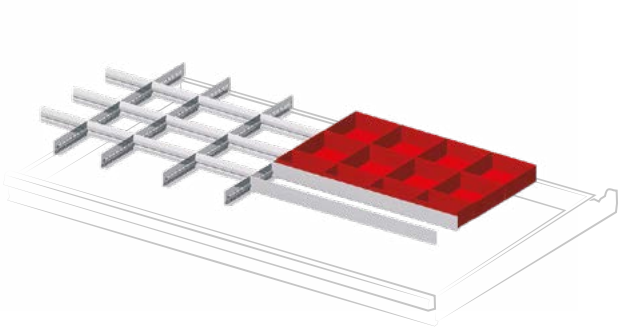

ART.	per altezza frontale mm
F FH 7007 01 00	75
F FH 7010 01 00	100 - 125

Set composto da: 4 divisori longitudinali fessurati 610 mm, 2 divisori longitudinali non fessurati 610 mm, 6 divisori trasversali 149 mm, 6 divisori trasversali 200 mm, 4 cassette divisorio 150x75 mm, 8 cassette divisorio 150x150 mm

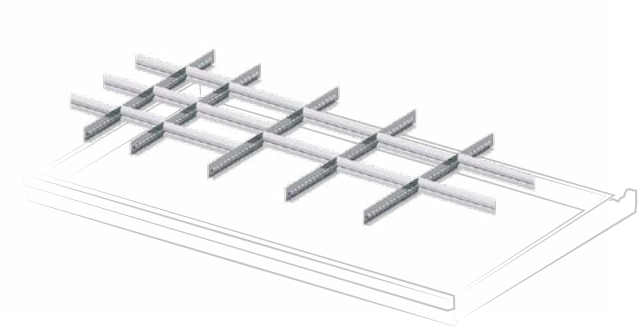

ART.	per altezza frontale mm
F FH 7007 02 00	75
F FH 7010 02 00	100 - 125
F FH 7015 02 00	150
F FH 7020 02 00	200 - 250

Set composto da: 5 divisori longitudinali fessurati 610 mm, 6 divisori trasversali 149 mm, 9 divisori trasversali 251 mm

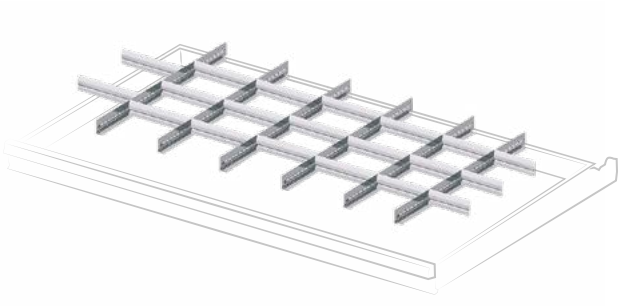

ART.	per altezza frontale mm
F FH 7007 03 00	75
F FH 7010 03 00	100 - 125
F FH 7015 03 00	150

Set composto da: 6 divisori longitudinali fessurati 610 mm, 3 divisori trasversali 132 mm, 3 divisori trasversali 166 mm, 14 divisori trasversali 200 mm

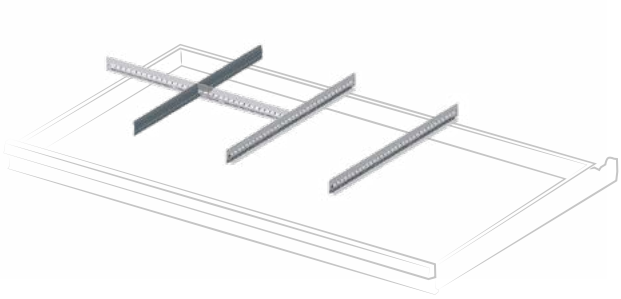

ART.	per altezza frontale mm
F FH 7007 04 00	75
F FH 7010 04 00	100 - 125
F FH 7015 04 00	150
F FH 7020 04 00	200 - 250
F FH 7030 04 00	300

Set composto da: 3 divisori longitudinali fessurati 610 mm, 2 divisori trasversali 302 mm



ART.	per altezza frontale mm
F FH 7007 07 00	75
F FH 7010 07 00	100 - 125
F FH 7015 07 00	150
F FH 7020 07 00	200 - 250
F FH 7030 07 00	300

Set composto da: 6 divisori longitudinali fessurati 610 mm, 4 divisori trasversali 149 mm, 2 divisori trasversali 200 mm, 1 divisorio trasversale 302 mm



ART.	per altezza frontale mm
F FH 7007 08 00	75
F FH 7010 08 00	100 - 125
F FH 7015 08 00	150
F FH 7020 08 00	200 - 250
F FH 7030 08 00	300

Set composto da: 5 divisori longitudinali fessurati 610 mm, 2 divisori trasvesali 149 mm, 2 divisori trasvesali 200 mm, 2 divisori trasversali 302 mm



MASTER 730x726 mm

ANGOLI



VISTA POSTERIORE

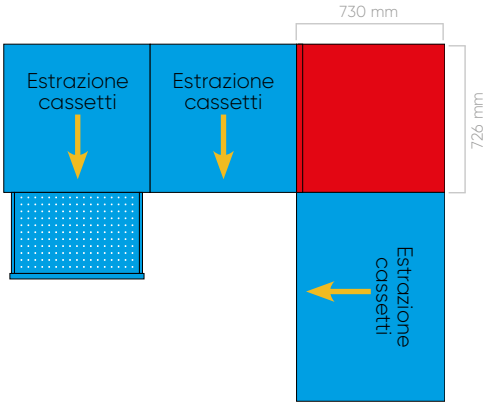

QUESTI ANGOLI POSSONO ESSERE ACCOPPIATI SOLAMENTE CON ARMADI PROFONDITÀ 726 mm (36 EH) SERIE MASTER



ART.	
M 33 A100 X0 10 R1 04	

ANGOLO ESTERNO DESTRO



ART.	
M 33 A100 X0 10 R2 04	

ANGOLO ESTERNO DESTRO COMPLETO DI PIANO IN MDF - COPERTURA IN GOMMA ANTIOLIO



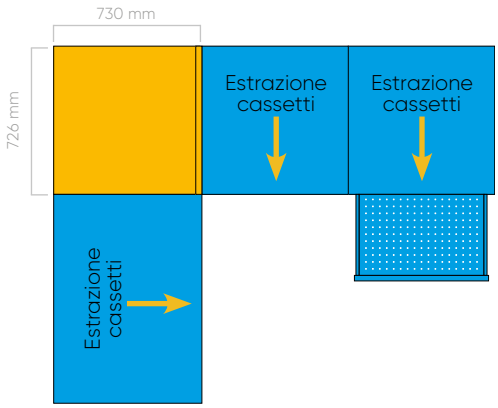

QUESTI ANGOLI POSSONO ESSERE ACCOPPIATI SOLAMENTE CON ARMADI PROFONDITÀ 726 mm (36 EH) SERIE MASTER



ART.	
M 33 A100 X0 10 L1 04	

ANGOLO ESTERNO SINISTRO



ART.	
M 33 A100 X0 10 L2 04	

ANGOLO ESTERNO SINISTRO COMPLETO DI PIANO IN MDF - COPERTURA IN GOMMA ANTIOLIO

MASTER 730x726 mm

ANGOLI



VISTA POSTERIORE

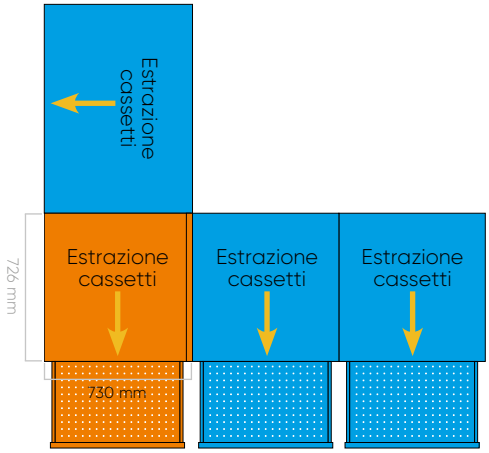

QUESTI ANGOLI POSSONO ESSERE ACCOPPIATI SOLAMENTE CON ARMADI PROFONDITÀ 726 mm (36 EH) SERIE MASTER



ART.	
M 33 A100 C5 10 L3 04	

ANGOLO INTERNO SINISTRO



ART.	
M 33 A100 C5 10 L4 04	

ANGOLO INTERNO SINISTRO COMPLETO DI PIANO IN MDF - COPERTURA IN GOMMA ANTIOLIO



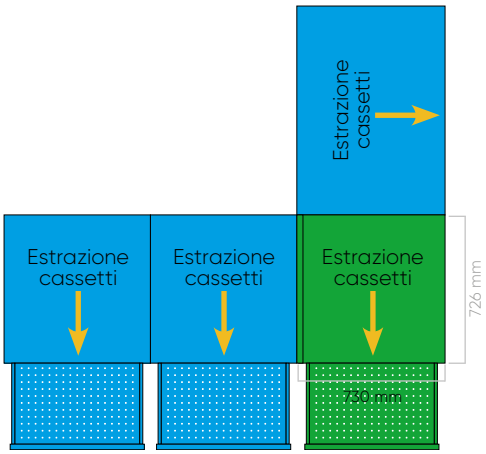

QUESTI ANGOLI POSSONO ESSERE ACCOPPIATI SOLAMENTE CON ARMADI PROFONDITÀ 726 mm (36 EH) SERIE MASTER





ART.	
M 33 A100 C5 10 R3 04	

ANGOLO INTERNO DESTRO

ART.	
M 33 A100 C5 10 R4 04	

ANGOLO INTERNO DESTRO COMPLETO DI PIANO IN MDF - COPERTURA IN GOMMA ANTIOLIO

ESCLUSI UTENSILI

18x27 EH



ART. M 12 A080 E2 14 NB 01

Armadio con 4 cassetti ad estrazione flessibile
(H frontale 2x100 - 1x200 - 1x300)
Chiusura codice numerico
Top in mdf rivestito in gomma
Dim. mm 408x573x832 H
Colore acciaio grigio RAL 7000
Colore plastiche red carpet



ART. M 12 R070 S0 11 35 35

Armadio con ruote con 5 cassetti ad estrazione flessibile
(H frontale 2x75 - 3x150)
Chiusura a cilindro - Top a 4 bordi rivestito in pvc
Ruote in gomma standard Ø 125 mm
Dim. mm 434x647x918 H
Colore acciaio bianco puro RAL 9010
Colore plastiche mediterranean blue

ART. M 12 A100 T2 16 NC 35

Armadio con 3 cassetti ad estrazione flessibile
(H frontale 1x50 - 1x100 - 1x125), 1 piano estraibile,
1 piano regolabile e 1 porta
Chiusura codice numerico - Top a 3 bordi rivestito in pvc
Dim. mm 408x598x1023 H
Colore acciaio bianco puro RAL 9010
Colore plastiche sunny yellow

27x27 EH



ART. M ZA 0600 00 00 00 PA

Armadi con 6 cassetti ad estrazione flessibile
(H frontale 2x50 - 2x100 - 2x125), 2 piani regolabili, 2 piani estraibili, 2 porte
Chiusura a cilindro
Top in mdf rivestito in gomma
Dim. mm 1122x598x1032 H
Colore acciaio bianco puro RAL 9010 +
grigio antracite RAL 7016
Colore plastiche juicy orange



ART. M 22 A100 T2 16 BC 48

Armadio con 5 cassetti ad estrazione flessibile
(H frontale 3x75 - 1x100 - 1x150), 1 piano estraibile
Chiusura codice numerico
Dim. mm 561x598x1000 H
Colore acciaio blu capri RAL 5019
Colore plastiche sunny yellow

ART. M 22 R070 P2 10 NE 1F

Armadio con ruote con 6 cassetti ad estrazione flessibile
(H frontale 1x50 - 2x75 - 2x100 - 1x200)
Chiusura codice numerico
Top a 4 bordi rivestito in pvc
Ruote in gomma antitraccia sintetica Ø 125 mm
Dim. mm 587x647x918 H
Colore acciaio bianco grigiastro RAL 9002
Colore plastiche dark grey



ART. M 22 A150 C0 11 NA 50

Armadio con 5 cassetti ad estrazione flessibile
(H frontale 2x100 - 2x150 - 1x200), 2 piani regolabili,
1 porta
Chiusura a cilindro
Dim. mm 561x598x1500 H
Colore acciaio grigio RAL 7035 + blu RAL 5012
Colore plastiche mediterranean blue

36x27 EH



ART. M 32 A100 C0 15 NP 34

Armadio con 1 cassetto ad estrazione flessibile
(H frontale 1x100), 2 piani estraibili
Chiusura a cilindro
Top a 4 bordi rivestito in pvc
Dim. mm 714x598x1023 H
Colore acciaio blu genziana RAL 5010
Colore plastiche juicy orange

ART. M 32 A150 C0 15 NQ 34

Armadio a porte battenti, 2 piani regolabili,
1 piano estraibile
Chiusura a cilindro
Top a 4 bordi rivestito in pvc
Dim. mm 714x598x1523 H
Colore acciaio blu genziana RAL 5010
Colore plastiche juicy orange

SOLUZIONI SEZIONE MASTER

36x27 EH



ART. M 32 D200 C0 10 NW CQ

Armadio doppio con 6 cassetti ad estrazione flessibile,
(H frontale 6x100), 4 piani regolabili, 4 piani estraibili
Chiusura a cilindro
Dim. mm 1428x623x2000 H
Colore acciaio grigio antracite RAL 7016 +
bianco grigiastro RAL 9002
Colore plastiche dark grey



ART. M 32 R080 P2 12 NR FD

Armadio con ruote in gomma antitraccia sintetica
Ø 125 mm con 6 cassetti ad estrazione flessibile
(H frontale 2x75 - 2x100 - 1x150 - 1x200)
Chiusura codice numerico
Top in multiplex con maniglie integrate
Dim. mm 780x573x988 H
Colore acciaio grigio chiaro RAL 7035 +
blu genziana RAL 5010
Colore plastiche sky blue



ART. M 32 A150 C0 14 NU 01

Armadio con 9 cassetti ad estrazione flessibile
(H frontale 2x100 - 6x150 - 1x300)
Chiusura a cilindro
Top 3 bordi rivestito in pvc
Dim. mm 714x573x1523 H
Colore acciaio grigio scuro RAL 7000
Colore plastiche glamour red

54x27 EH



ART. M 52 D200 C0 10 PD FP

Armadio doppio con 8 cassetti ad estrazione flessibile,
(H frontale 4x100 - 4x150), 4 piani regolabili,
2 piani estraibili
Chiusura a cilindro
Dim. mm 2040x623x2000 H
Colore acciaio grigio chiaro RAL 7035 +
rosso rubino RAL 3003
Colore plastiche dark grey



ART. M 52 A200 P5 11 PC GS

Armadio porte a battente con 5 cassetti ad estrazione
flessibile, (H frontale 2x75 - 2x100 - 1x150), 1 piano rego-
labile, 1 piano estraibile
Chiusura codice numerico
Dim. mm 1020x598x2000 H
Colore acciaio blu RAL 5012 +
bianco puro RAL 9010
Colore plastiche mediterranean blue

27x36 EH



ART. M 23 R070 P2 14 NL 08

Armadio con ruote con 5 cassetti ad estrazione flessibile
(H frontale 2x75 - 1x100 - 1x150 - 1x200)
Chiusura codice numerico
Top a 4 bordi rivestito in pvc
Ruote in poliuretano Ø 160 mm
Dim. mm 587x800x963 H
Colore acciaio grigio chiaro RAL 7035
Colore plastiche red carpet

ART. M 23 A100 C0 16 NG 04

Armadio con 3 cassetti ad estrazione flessibile
(H frontale 1x50 - 1x100 - 1x125), 1 piano estraibile,
1 piano regolabile e 1 porta
Chiusura a cilindro
Top a 3 bordi rivestito in pvc
Dim. mm 561x751x1023 H
Colore acciaio blu RAL 5012
Colore plastiche sunny yellow



ART. M 23 R080 P2 15 NM 39

Armadio con ruote con 5 cassetti ad estrazione flessibile
(H frontale 1x50 - 2x100 - 1x150 - 1x300)
Chiusura codice numerico
Top a 4 bordi rivestito in pvc
Ruote in gomma antitraccia sintetica Ø 160 mm
Dim. mm 587x800x1063 H
Colore acciaio grigio antracite RAL 7016
Colore plastiche juicy orange



ART. M 23 A150 X0 14 NH AE

Armadio con 3 cassetti ad estrazione flessibile
(H frontale 1x50 - 1x100 - 1x150), 1 piano regolabile,
1 piano estraibile
Chiusura a cilindro
Dim. mm 561x751x1500 H
Colore acciaio rosso rubino RAL 3003 +
grigio scuro RAL 7000
Colore plastiche red carpet

36x36 EH



ART. M 33 D100 C0 10 NN NQ

Armadio con 8 piani estraibili ad estrazione flessibile
Top in mdf rivestito in gomma
Chiusura a cilindro
Dim. mm 1428x776x1000 H
Colore acciaio rosso rubino RAL 3003 +
bianco grigiastro RAL 9002
Colore plastiche dark grey



ART. M 33 A100 E2 12 NY FD

Armadio con 7 cassetti ad estrazione flessibile
(H frontale 1x50 - 2x75 - 2x100 - 1x200 - 1x300)
Chiusura codice numerico
Top a 3 bordi rivestito in pvc
Dim. mm 714x726x1023 H
Colore acciaio grigio chiaro RAL 7035 +
blu genziana RAL 5010
Colore plastiche sky blue

ART. M 33 R080 P2 10 NK 1G

Armadio con ruote con 6 cassetti ad estrazione flessibile
(H frontale 2x75 - 2x100 - 1x150 - 1x200)
Chiusura codice numerico
Ruote in poliuretano Ø 160 mm
Top a 4 bordi rivestito in pvc
Dim. mm 740x800x1063 H
Colore acciaio rosso rubino RAL 3003
Colore plastiche dark grey

SOLUZIONI SEZIONE MASTER

45x36 EH



ART. M 43 R070 P2 10 RA EF

Armadio con ruote con 6 cassetti ad estrazione flessibile
(H frontale 2x75 - 3x100 - 1x150)
Chiusura codice numerico
Top 4 bordi rivestito in pvc
Ruote in gomma antitraccia sintetica Ø 160 mm
Dim. mm 947x752x963 H
Colore acciaio grigio scuro RAL 7000 +
grigio chiaro RAL 7035
Colore plastiche dark grey



ART. M 43 R070 S0 11 PB EF

Armadio con ruote con 6 cassetti ad estrazione flessibile
(H frontale 2x75 - 3x100 - 1x150)
Chiusura a cilindro
Top in multiplex con maniglie integrate
Ruote in antitraccia sintetica Ø 160 mm
Dim. mm 933x726x933 H
Colore acciaio grigio scuro RAL 7000 +
grigio chiaro RAL 7035
Colore plastiche mediterranean blue



ART. M 43 A085 E2 14 PA 48

Armadio con 7 cassetti ad estrazione flessibile
(H frontale 1x50 - 2x75 - 2x100 - 1x150 - 1x200),
1 coppia zoccoli per carrello elevatore H 100 mm,
Chiusura codice numerico - Top in multiplex
Dim. mm 867x726x990 H
Colore acciaio blu capri RAL 5019
Colore plastiche red carpet
Morsa esclusa

54x36 EH



ART. M 53 D150 C0 10 PF NR

Armadio doppio con 9 cassetti ad estrazione flessibile
(H frontale 6x100 - 2x150 - 1x300)
2 top a 3 bordi rivestito in pvc
Chiusura codice numerico e a cilindro
Dim. mm 2040x776x1523 H
Colore acciaio bianco grigiastro RAL 9002 +
blu genziana RAL 5010
Colore plastiche dark grey



ART. M 53 R070 P2 14 PG 35

Armadio con ruote con 6 cassetti ad estrazione flessibile
(H frontale 2x75 - 3x100 - 1x150)
Chiusura codice numerico
Top in multiplex con maniglie integrate
Ruote in poliuretano Ø 160 mm
Dim. mm 1086x726x933 H
Colore acciaio bianco puro RAL 9010
Colore plastiche red carpet



ART. M ZA 0400 00 00 00 08

Armadi con 12 cassetti ad estrazione flessibile
(H frontale 4x75 - 2x100 - 4x150 - 2x200),
2 armadi a tapparella H 812 mm
Chiusura a cilindro
Top in multiplex
Dim. mm 2040x726x1702 H
Colore acciaio grigio chiaro RAL 7035
Colore plastiche mediterranean blue

SOLUZIONI SEZIONE MASTER

36 EH

64x36 EH



ART. M 63 R085 P2 16 PM 1G

Armadio con ruote con 5 cassetti ad estrazione flessibile
(H frontale 1x100 - 3x150 - 1x200)
Chiusura codice numerico
Top in multiplex con maniglie integrate
Ruote in poliuretano Ø 160 mm
Dim. mm 1256x726x1083 H
Colore rosso rubino RAL 3003
Colore plastiche sunny yellow



ART. M 63 A085 E2 10 PK 1G

Armadio con 5 cassetti ad estrazione flessibile
(H frontale 1x100 - 3x150 - 1x200)
Chiusura codice numerico
Coppia zoccoli H 100 mm
Top in mdf rivestito in gomma
Dim. mm 1190x726x982 H
Colore rosso rubino RAL 3003
Colore plastiche dark grey

78x36 EH



ART. M 73 R085 P2 12 PR 35

Armadio con ruote con 6 cassetti ad estrazione flessibile
(H frontale 2x75 - 1x100 - 2x150 - 1x200)
Chiusura codice numerico
Top in multiplex con maniglie integrate
Ruote in gomma antitraccia Ø 160 mm
Dim. mm 1494x726x1083 H
Colore acciaio bianco puro RAL 9010
Colore plastiche sky blue



ART. M 73 A100 E2 17 PN 39

Armadio con 7 cassetti ad estrazione flessibile
(H frontale 2x75 - 2x100 - 1x150 - 2x200)
Chiusura codice numerico
Top a 3 bordi rivestito in pvc
Dim. mm 1428x726x1023 H
Colore acciaio grigio antracite RAL 7016
Colore plastiche forest green


Beta
SYSTEM

CONTATTACI PER
SOLUZIONI
PERSONALIZZATE









IL PIÙ VENDUTO
DAL 1984
ROBUSTO PER ECCELLENZA









STANDARD

CARATTERISTICHE TECNICHE



1



PARTICOLARE
DEL CUSCINETTO

I cassetti e i piani estraibili sono forniti in 2 versioni:
- **estrazione semplice** pari a 87% con portate che variano da 60 a 100 Kg a seconda della versione. La scorrevolezza del cassetto è garantita da 4 cuscinetti ad alta resistenza.
- **estrazione totale telescopica** pari a 100% con portate che variano da 150 a 200 Kg a seconda della versione. La scorrevolezza del cassetto è garantita da 8 cuscinetti ad alta resistenza.

2

Agli armadi tipo STANDARD può essere applicato un top superiore, composto da un piano in MDF accoppiato a una copertura in acciaio rivestita in gomma antiolio. Questa copertura viene fornita con le stesse dimensioni dell'armadio e possono essere unite facilmente tra di loro creando una superficie continua (vedi esempio).

APPLICAZIONE
PIANO IN MDF



3







L'asta di chiusura funge anche da sistema antiribaltamento nel momento in cui il cassetto viene estratto. Infatti il gancio posteriore del cassetto fa ruotare in posizione di chiusura l'asta posteriore (A). In questo modo è impedita all'operatore l'estrazione simultanea di più cassetti evitando un pericoloso spostamento del peso verso l'esterno. Una volta richiuso il cassetto, l'asta ritorna in posizione di apertura consentendo l'estrazione di un altro cassetto.



CHIUSURA A CILINDRO
Chiusura a cilindro fornita di serie con 2 chiavi

4



RUOTE IN GOMMA STANDARD



RUOTE IN GOMMA ANTITRACCIA



RUOTE IN GOMMA ELASTICA



RUOTE IN POLIURETANO



RUOTE IN NYLON

STANDARD 564x726 mm



- **ART. F DD 1070 52 04**
  H = 800 mm - 6 cassetti

Gamma colori ACCIAIO

GRIGIO RAL 7000 .01	VERDE RAL 6011 .02	BLU RAL 5012 .04	GRIGIO RAL 7035 .08

ESTRAZIONE SEMPLICE 87% = 60/100 kg

CHIUSURA CON CHIAVE (KEY)
Fornito di serie con chiusura a cilindro e 2 chiavi

LEGENDA

PORTATA CASSETTO/ PIANO

ESTRAZIONE CASSETTO/ PIANO

CHIUSURA ARMADIO

! LE PORTATE SONO NETTE E SI RIFERISCONO A PESI UNIFORMEMENTE DISTRIBUITI.

H 700 mm

5 cassetti



*portata massima 80 kg

ART.	kg		
F DD 1060 51 04	100	87%	key

H 700 mm

2 cassetti



porta 425 mm

*portata massima 70 kg

ART.	kg		
F DD 1160 51 04	80	87%	key

H 800 mm

4 cassetti



ART.	kg		
F DD 1070 55 04	100	87%	key

H 800 mm

5 cassetti



*portata massima 60 kg

ART.	kg		
F DD 1070 51 04	100	87%	key

H 800 mm

6 cassetti



*portata massima 80 kg

ART.	kg		
F DD 1070 52 04	100	87%	key

H 800 mm

2 cassetti



porta 425 mm

*portata massima 70 kg

ART.	kg		
F DD 1170 51 04	100	87%	key

STANDARD 564x726 mm

CONFIGURA IL TUO ARMADIO



ARMADIO VUOTO

ART.	dim. mm	H utile mm	kg
F DD 1060 00 04	564x726x700 H	600	3100
F DD 1070 00 04	564x726x800 H	700	3100



Non è possibile inserire i cassetti dietro alle porte

ARMADIO VUOTO CON PORTA - APERTURA VERSO DX

ART.	dim. mm	H porta mm	H utile mm	kg
F DD 1260 D0 04	564x726x700 H	600	600	3100

ARMADIO VUOTO CON PORTA - APERTURA VERSO SX

ART.	dim. mm	H porta mm	H utile mm	kg
F DD 1261 D0 04	564x726x700 H	600	600	3100

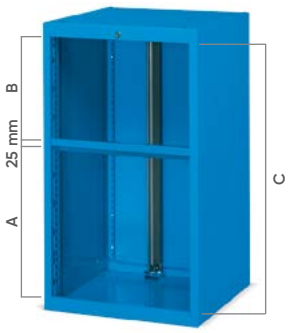

ARMADIO VUOTO PREDISPOSTO PER PORTE

ART.	dim. mm	H porta mm (A)	utile cassetti mm (B)	H utile mm (C)	kg
F DD 1160 00 04	564x726x700 H	400 425 500	175 150 75	600	3100
F DD 1170 00 04	564x726x800 H	400 425 500 575 600	275 250 175 100 75	700	3100

kg PORTATA ESTRAZIONE CHIUSURA

CASSETTI AD ESTRAZIONE SEMPLICE



ART.	dim. utili mm	H frontale mm		kg
F DD 8050 00 04	447x600x36 H	50	87%	60
F DD 8075 00 04	447x600x61 H	75	87%	80
F DD 8100 00 04	447x600x86 H	100	87%	100
F DD 8150 00 04	447x600x136 H	150	87%	100
F DD 8200 00 04	447x600x186 H	200	87%	100
F DD 8300 00 04	447x600x286 H	300	87%	100

Non è possibile inserire i cassetti dietro alle porte



É obbligatorio applicare a tutti i cassetti inseriti negli armadi con ruote il dispositivo di apertura singola dei cassetti ART. F DD 9400 00 07



PIANO ESTRAIBILE

ART.	dim. utili mm	H laterale mm		kg
F DD 8000 00 04	435x630	-	87%	70

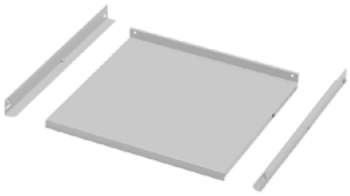

PIANO REGOLABILE

ART.	dim. utili mm	H laterale mm	kg
F DD 9100 01 04	500x618	60	70

STANDARD 564x726 mm



PORTA REVERSIBILE

ART.	H (A) mm
F DD 9640 01 04	400
F DD 9642 01 04	425
F DD 9645 01 04	500
F DD 9649 01 04	575
F DD 9650 01 04	600

Queste porte si possono montare sia con apertura a destra che a sinistra

Non è possibile inserire i cassetti dietro alle porte



PIANO SUPERIORE A 3 BORDI

ART.	dim. mm
F DD 9150 01 07	564x726x20 H

Piano rivestito in pvc. Colore nero



PIANO SUPERIORE IN MDF DIM. 565x726x31,5 mm H

ART.	rifiniture	per armadio
F UZ 3200 11 07	1 profilo laterale	finale dx o sx

Piano in MDF con copertura in gomma antiolio. Colore nero



PIANO SUPERIORE IN MDF DIM. 565x726x31,5 mm H

ART.	rifiniture	per armadio
F UZ 3200 12 07	-	centrale

Piano in MDF con copertura in gomma antiolio. Colore nero



PIANO SUPERIORE IN MDF DIM. 565x726x31,5 mm H

ART.	rifiniture	per armadio
F UZ 3200 13 07	2 profili laterali	singolo

Piano in MDF con copertura in gomma antiolio. Colore nero

ART. F UZ 9999 00 00
FORATURA PIANO SUPERIORE DELL'ARMADIO PER IL FISSAGGIO DEL PIANO IN MDF
COMPRENSIVO DI VITI PER IL FISSAGGIO



RIFINITURA GOMMA ANTIOLIO



APPLICAZIONE PIANO IN MDF



ZOCCOLI

ART.	H mm
F DD 9300 00 07	50
F DD 9330 00 07	100

Colore nero RAL 9005

RUOTA FISSA IN GOMMA STANDARD

ART.	Ø mm	portata armadio kg	C mm
C RG BAC11 100	100	160	128
C RG BAC12 125	125	235	155
C RG BAC13 150	150	280	180



RUOTA GIREVOLE CON FRENO IN GOMMA STANDARD

ART.	Ø mm	portata armadio kg	C mm
C RG DAC11 100	100	160	128
C RG DAC12 125	125	235	155
C RG DAC13 150	150	280	180



RUOTA FISSA IN NYLON

ART.	Ø mm	portata armadio kg	C mm
C RN BAD10 100	100	310	128
C RN BAD11 125	125	475	155



RUOTA GIREVOLE CON FRENO IN NYLON

ART.	Ø mm	portata armadio kg	C mm
C RN DAD10 100	100	310	128
C RN DAD11 125	125	475	155



FISSAGGIO

SET FISSAGGIO TRA ARMADI

ART. F AG 9202 00 99
Set di fissaggio armadio-armadio con 4 viti complete di dadi M8

ART. F AG 9203 00 99
Foratura e viteria per il fissaggio dei due armadi sovrapposti

SET DI FISSAGGIO A PAVIMENTO



ART. F AG 9200 00 99
Coppia staffe zincate per il fissaggio a pavimento dell'armadio

ART. F AG 9204 00 99
2 tasselli "HILTI" adatti per pavimenti in calcestruzzo non fessurato maggiore o uguale alla classe C20/25
Trazione consigliata del tassello: 2.9 kN
Diametro tassello: Ø 6 mm



GLI ARMADI DEVONO ESSERE FISSATI A PAVIMENTO O A PARETE. SE SOVRAPPOSTI DEVONO ESSERE FISSATI OBBLIGATORIAMENTE A PARETE E LA LORO PORTATA DIVISA PER DUE

27x36 EH MATERIALE DI SEPARAZIONE

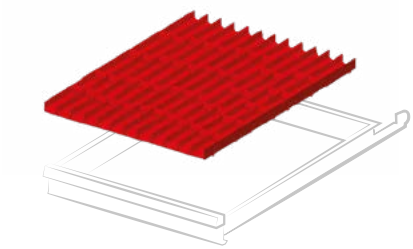

ART.	per altezza frontale mm
F FH 8605 01 00	50 - 300

Set composto da: 12 divisori 4 canali, 50 divisori trasversali 36 mm

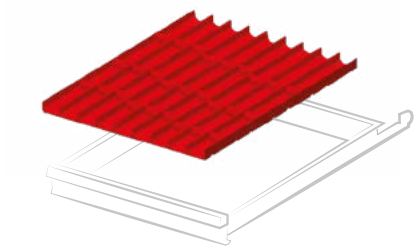

ART.	per altezza frontale mm
F FH 8605 06 00	50 - 300

Set composto da: 12 divisori 3 canali, 27 divisori trasversali 47 mm

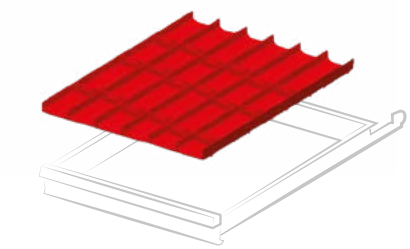

ART.	per altezza frontale mm
F FH 8605 04 00	50 - 300

Set composto da: 12 divisori 2 canali, 18 divisori trasversali 73 mm

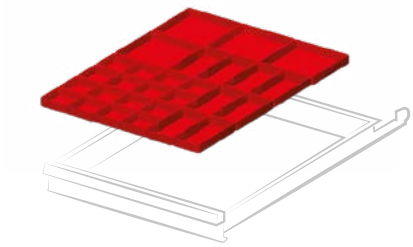

ART.	per altezza frontale mm
F FH 8605 16 00	50
F FH 8607 16 00	75

Set composto da: 16 cassette divisorio a 2 comparti 75x75 mm, 16 cassette divisorio 75x75 mm, 4 cassette divisorio 150x75 mm, 2 cassette divisorio 150x150 mm

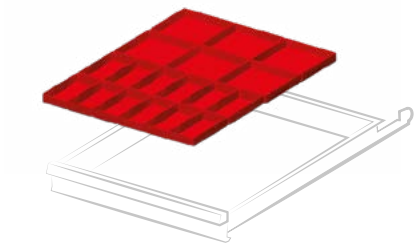

ART.	per altezza frontale mm
F FH 8605 17 00	50
F FH 8607 17 00	75

Set composto da: 16 cassette divisorio 75x75 mm, 8 cassette divisorio 150x75 mm, 4 cassette divisorio 150x150 mm

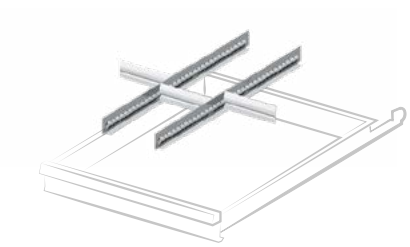

ART.	per altezza frontale mm
F FH 8605 08 00	50
F FH 8607 08 00	75
F FH 8610 08 00	100 - 125
F FH 8615 08 00	150
F FH 8620 08 00	200 - 250
F FH 8630 08 00	300

Set composto da: 2 divisori longitudinali fessurati 610 mm, 3 divisori trasversali 149 mm

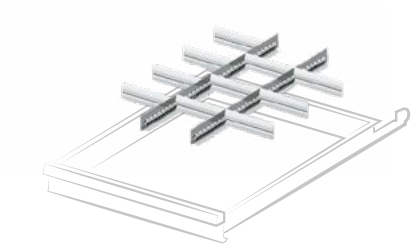

ART.	per altezza frontale mm
F FH 8605 09 00	50
F FH 8607 09 00	75
F FH 8610 09 00	100 - 125
F FH 8615 09 00	150
F FH 8620 09 00	200 - 250

Set composto da: 2 divisori longitudinali fessurati 610 mm, 10 divisori trasversali 149 mm

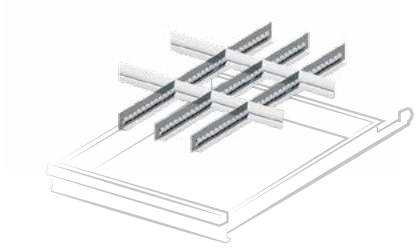

ART.	per altezza frontale mm
F FH 8605 10 00	50
F FH 8607 10 00	75
F FH 8610 10 00	100 - 125
F FH 8615 10 00	150

Set composto da: 3 divisori longitudinali fessurati 610 mm, 6 divisori trasversali 98 mm, 2 divisori trasversali 149 mm

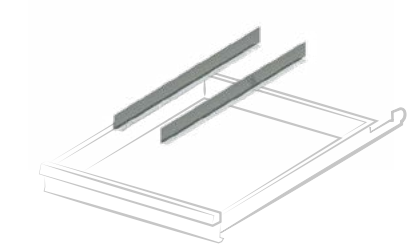

ART.	per altezza frontale mm
F FH 8605 13 00	50
F FH 8607 13 00	75
F FH 8610 13 00	100 - 125
F FH 8615 13 00	150
F FH 8620 13 00	200 - 250
F FH 8630 13 00	300

Set composto da: 2 divisori longitudinali non fessurati 610 mm

27x36 EH

CONFIGURA IL CASSETTO FAMI CON UTENSILI BETA

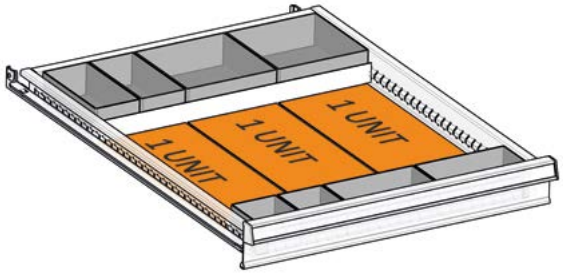

ART. F FH 0907 50 07

Set di predisposizione cassetto per termoformati Beta composto da:

n. 2 F HC 6071 00 07
n. 4 F HC 6471 00 07
n. 2 F HC 6871 00 07
n. 1 F HA 1120 00 99
n. 1 F HA 2120 00 99

1 unit = 1 termoformato Beta 367x147 mm
2 unit = 1 termoformato Beta 367x294 mm

ESEMPI DI UTILIZZO TERMOFORMATO







STANDARD 717x726 mm



- **ART. F AG 2040 18 04**
  H = 1000 mm - 8 cassetti

Gamma colori ACCIAIO

GRIGIO RAL 7000 .01	VERDE RAL 6011 .02	BLU RAL 5012 .04	GRIGIO RAL 7035 .08

ESTRAZIONE SEMPLICE 87% = 60/100 kg

CHIUSURA CON CHIAVE (KEY)
Fornito di serie con chiusura a cilindro e 2 chiavi

LEGENDA

PORTATA CASSETTO/ PIANO

ESTRAZIONE CASSETTO/ PIANO

CHIUSURA ARMADIO

! LE PORTATE SONO NETTE E SI RIFERISCONO A PESI UNIFORMEMENTE DISTRIBUITI.

H 1000 mm

6 cassetti



ART.	kg		
F AG 2040 01 04	100	87%	key
F AG 2040 51 04	200	100%	key

*cassetto ad estrazione telescopica portata 200 kg

H 1000 mm

6 cassetti



ART.	kg		
F AG 2040 11 04	100	87%	key
F AG 2040 61 04	200	100%	key

H 1000 mm

7 cassetti



*portata massima 80 kg (87%)

ART.	kg		
F AG 2040 12 04	100	87%	key
F AG 2040 53 04	200	100%	key

H 1000 mm

8 cassetti



*portata massima 80 kg (87%)

ART.	kg		
F AG 2040 18 04	100	87%	key
F AG 2040 68 04	200	100%	key

H 1000 mm

9 cassetti



ART.	kg		
F AG 2040 10 04	100	87%	key
F AG 2040 60 04	200	100%	key

H 1000 mm

12 cassetti



ART.	kg		
F AG 2040 21 04	80	87%	key
F AG 2040 71 04	200	100%	key

STANDARD 717x726 mm

CONFIGURA IL TUO ARMADIO



ARMADIO VUOTO

ART.	dim. mm	H utile mm	kg
F AG 2040 00 04	717x726x1000 H	900	3100



CASSETTI AD ESTRAZIONE SEMPLICE

ART.	dim. utili mm	H frontale mm		kg
F FG 2005 00 04	600x600x36 H	50	87%	60
F FG 2007 00 04	600x600x61 H	75	87%	80
F FG 2010 00 04	600x600x86 H	100	87%	100
F FG 2015 00 04	600x600x136 H	150	87%	100
F FG 2020 00 04	600x600x186 H	200	87%	100



CASSETTI AD ESTRAZIONE TELESCOPICA

ART.	dim. utili mm	H frontale mm		kg
F FG 2107 00 04	600x600x54 H	75	100%	200
F FG 2110 00 04	600x600x79 H	100	100%	200
F FG 2112 00 04	600x600x104 H	125	100%	200
F FG 2115 00 04	600x600x129 H	150	100%	200
F FG 2117 00 04	600x600x154 H	175	100%	200
F FG 2120 00 04	600x600x179 H	200	100%	200
F FG 2130 00 04	600x600x279 H	300	100%	200
F FG 2140 00 04	600x600x379 H	400	100%	200



É obbligatorio applicare a tutti i cassetti inseriti negli armadi con ruote il dispositivo di apertura singola dei cassetti ART. F DD 9400 00 07

kg PORTATA ESTRAZIONE CHIUSURA



PIANO REGOLABILE

ART.	dim. utili mm	H laterale mm	kg
F SR 1260 01 04	655x618	60	150



PIANO SUPERIORE A 3 BORDI

ART.	dim. mm
F AG 9003 01 07	717x726x20 H

Piano rivestito in pvc. Colore nero



PIANO SUPERIORE IN MDF DIM. 718x726x31,5 mm H

ART.	rifiniture	per armadio
F UZ 3220 11 07	1 profilo laterale	finale dx o sx

Piano in MDF con copertura in gomma antiolio. Colore nero



PIANO SUPERIORE IN MDF DIM. 718x726x31,5 mm H

ART.	rifiniture	per armadio
F UZ 3220 12 07	-	centrale

Piano in MDF con copertura in gomma antiolio. Colore nero



PIANO SUPERIORE IN MDF DIM. 718x726x31,5 mm H

ART.	rifiniture	per armadio
F UZ 3220 13 07	2 profili laterali	singolo

Piano in MDF con copertura in gomma antiolio. Colore nero



ART. F UZ 9999 00 00
FORATURA PIANO SUPERIORE DELL'ARMADIO PER IL FISSAGGIO DEL PIANO IN MDF
COMPRENSIVO DI VITI PER IL FISSAGGIO.



RIFINITURA GOMMA ANTIOLIO



APPLICAZIONE PIANO IN MDF

STANDARD 717x726 mm



ZOCCOLI

ART.	H mm
F RR 0070 00 07	50

Colore nero RAL 9005



ZOCCOLI PER TRANSPALLET

ART.	H mm
F RR 0310 00 07	100
F RR 0405 00 07	chiusura per zoccolo

Colore nero RAL 9005



ZOCCOLI PER CARRELLO ELEVATORE

ART.	H mm
F RR 0230 00 07	60
F RR 0400 00 07	chiusura per zoccoli

Colore nero RAL 9005

RUOTA FISSA IN GOMMA ELASTICA

ART.	Ø mm	portata armadio kg	C mm
C RG BCE15 125	125	400	155



RUOTA GIREVOLE CON FRENO IN GOMMA ELASTICA

ART.	Ø mm	portata armadio kg	C mm
C RG DCE15 125	125	400	155



RUOTA FISSA IN NYLON

ART.	Ø mm	portata armadio kg	C mm
C RN BAD10 100	100	235	128
C RN BAD11 125	125	400	155



RUOTA GIREVOLE CON FRENO IN NYLON

ART.	Ø mm	portata armadio kg	C mm
C RN DAD10 100	100	235	128
C RN DAD11 125	125	400	155





PANNELLO FORATO

ART.	dim. mm
M 30 PA71 00 00 00 04	708x65x718 H

ESEMPI DI PANNELLO FORATO CON GANCI/VISUAL BOX



2 ART. FAXVBCH00600001
1 ART. F BL 9541 00 00 (10 pz.)
1 ART. C MV 10 019



2 ART. FAXVBCH00900001
2 ART. FAXVBCH00600001
2 ART. FAXVBCH00500001



2 ART. FAXVBCH00600001
3 ART. FAXVBCH00500001



3 ART. FAXVBCH00600001
1 ART. FAXVBCH00500001
1 ART. FAXVBCH00400001

ART. M 00 PA71 00 00 F0 00
FORATURA PIANO SUPERIORE IN MDF O MULTIPLEX PER IL FISSAGGIO DEL PANNELLO FORATO - COMPRENSIVO DI VITI

ART. M 00 PA71 00 00 F1 00
FORATURA PIANO SUPERIORE A 3 - 4 BORDI PER IL FISSAGGIO DEL PANNELLO FORATO - COMPRENSIVO DI VITI

ART. M 00 PA71 00 00 F2 00
SET DI PREDISPOSIZIONE PER IL FISSAGGIO DEI VISUAL BOX AL PANNELLO FORATO



Con la porta basculante è necessario l'uso del piano regolabile ART. F SR 1260 01 04

PORTA BASCULANTE

ART.	H mm
F AG 9530 00 04	300

Porta basculante completa di coppia guide



ART. F AG L234 S2 50

Dim. mm 794x726x1812 H
Armadio con ruote completo di 4 cassetti,
1 porta basculante, 1 piano regolabile,
1 copertura in MDF rivestita in gomma,
1 pannello forato
Colore grigio RAL 7035 + blu RAL 5012
ESCLUSO UTENSILI, GANCI E VALIGETTE

STANDARD 717x726 mm

Fissaggio

SET FISSAGGIO TRA ARMADI

ART. F AG 9202 00 99
Set di fissaggio armadio-armadio con 4 viti complete di dadi M8

ART. F AG 9203 00 99
Foratura e viteria per il fissaggio dei due armadi sovrapposti

SET DI FISSAGGIO A PAVIMENTO



ART. F AG 9200 00 99
Coppia staffe zincate per il fissaggio a pavimento dell'armadio

ART. F AG 9204 00 99
2 tasselli "HILTI" adatti per pavimenti in calcestruzzo non fessurato maggiore o uguale alla classe C20/25
Trazione consigliata del tassello: 2.9 kN
Diametro tassello: Ø 6 mm



GLI ARMADI DEVONO ESSERE FISSATI A PAVIMENTO O A PARETE. SE SOVRAPPOSTI DEVONO ESSERE FISSATI OBBLIGATORIAMENTE A PARETE E LA LORO PORTATA DIVISA PER DUE



36x36 EH

Soluzione composta da 1 armadio ad angolo, 6 armadi completi di cassetti, piani estraibili, piani regolabili, coperture in MDF rivestite in gomma. Colore grigio RAL 7035 + grigio RAL 7000
ESCLUSO UTENSILI, CONTENITORI E MATERIALE DI SEPARAZIONE

ART. F AG ZA02 00 56



36x36 EH MATERIALE DI SEPARAZIONE

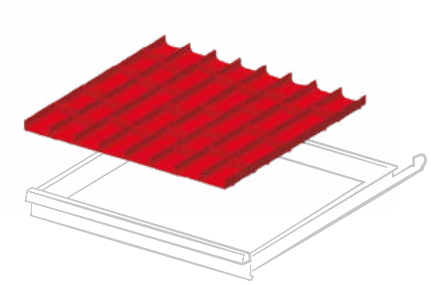

ART.	per altezza frontale mm
F FH 2005 15 00	50 - 300

Set composto da: 16 divisori 2 canali, 35 divisori trasversali 73 mm

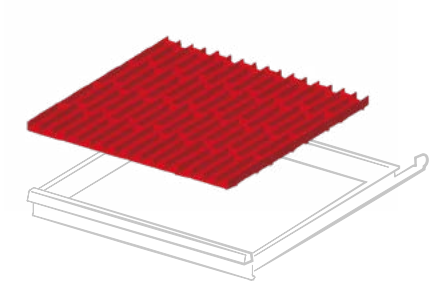

ART.	per altezza frontale mm
F FH 2005 16 00	50 - 300

Set composto da: 16 divisori 3 canali, 50 divisori trasversali 47 mm

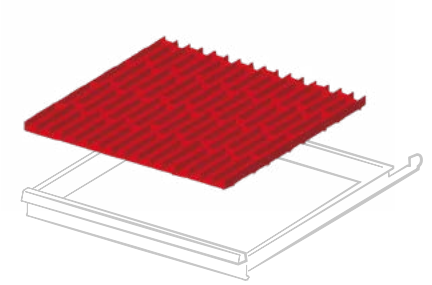

ART.	per altezza frontale mm
F FH 2005 17 00	50 - 300

Set composto da: 16 divisori 4 canali, 65 divisori trasversali 36 mm

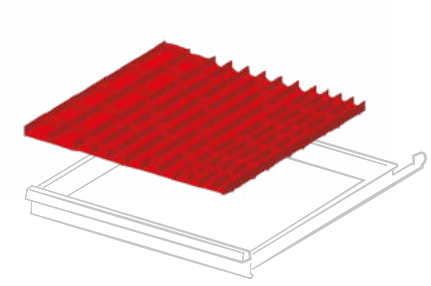

ART.	per altezza frontale mm
F FH 2005 20 00	50 - 300

Set composto da: 4 divisori 4 canali, 8 divisori 3 canali, 4 divisori 2 canali, 30 divisori trasversali 36 mm, 20 divisori trasversali 47 mm, 10 divisori trasversali 73 mm

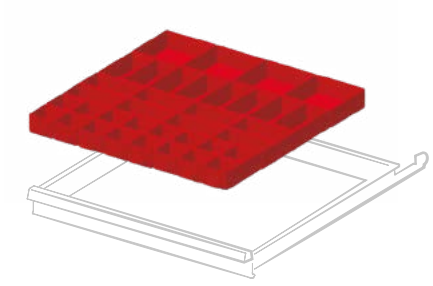

ART.	per altezza frontale mm
F FH 2005 12 00	50
F FH 2007 12 00	75

Set composto da: 16 cassette divisorio 75x75 mm, 16 cassette divisorio 150x75 mm, 4 cassette divisorio 150x150 mm

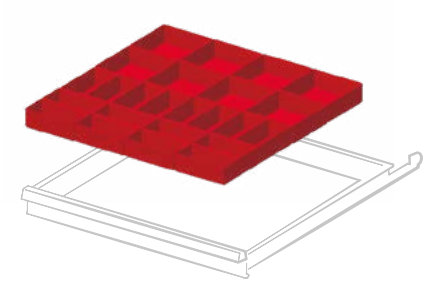

ART.	per altezza frontale mm
F FH 2005 13 00	50
F FH 2007 13 00	75
F FH 2010 13 00	100 - 125

Set composto da: 16 cassette divisorio 150x75 mm, 8 cassette divisorio 150x150 mm

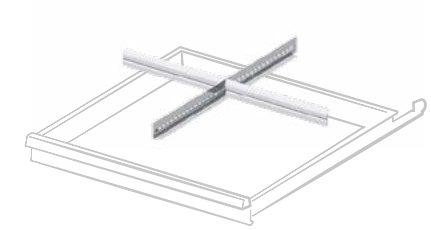

ART.	per altezza frontale mm
F FH 2005 05 00	50
F FH 2007 05 00	75
F FH 2010 05 00	100 - 125
F FH 2015 05 00	150 - 175
F FH 2020 05 00	200 - 250
F FH 2030 05 00	300

Set composto da: 1 divisorio longitudinale fessurato 610 mm, 2 divisori trasversali 302 mm

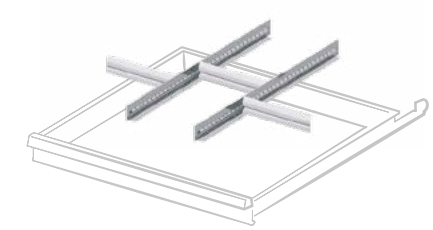

ART.	per altezza frontale mm
F FH 2005 06 00	50
F FH 2007 06 00	75
F FH 2010 06 00	100 - 125
F FH 2015 06 00	150 - 175
F FH 2020 06 00	200 - 250
F FH 2030 06 00	300

Set composto da: 2 divisori longitudinali fessurati 610 mm, 3 divisori trasversali 200 mm

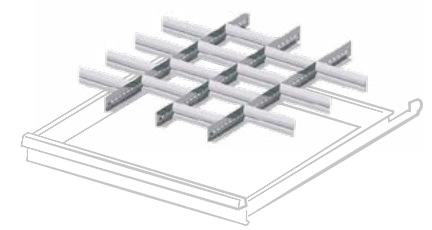

ART.	per altezza frontale mm
F FH 2005 07 00	50
F FH 2007 07 00	75
F FH 2010 07 00	100 - 125
F FH 2015 07 00	150 - 175
F FH 2020 07 00	200 - 250

Set composto da: 3 divisori longitudinali fessurati 610 mm, 15 divisori trasversali 149 mm

CONFIGURA IL CASSETTO FAMI CON UTENSILI BETA

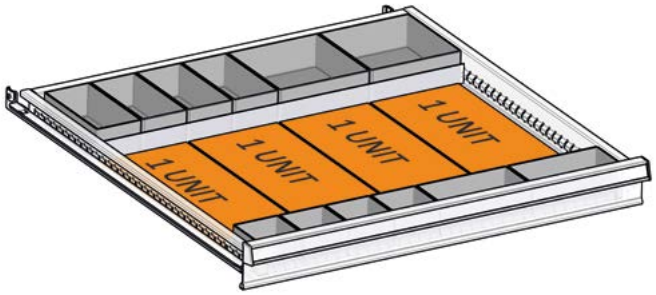

ART. F FH 2007 50 07

Set di predisposizione cassetto per termoformati Beta composto da:

n. 4 F HC 6071 00 07
n. 6 F HC 6471 00 07
n. 2 F HC 6871 00 07
n. 1 F HA 1140 00 99
n. 1 F HA 2140 00 99

1 unit = 1 termoformato Beta 367x147 mm
2 unit = 1 termoformato Beta 367x294 mm
4 unit = 1 termoformato Beta 367x588 mm

ESEMPI DI UTILIZZO TERMOFORMATO

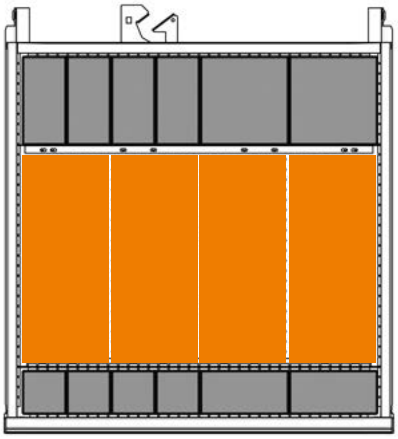
1 unit | 1 unit | 1 unit

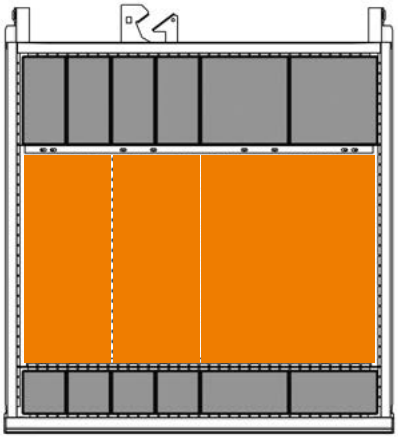
1 unit | 1 unit | 2 unit

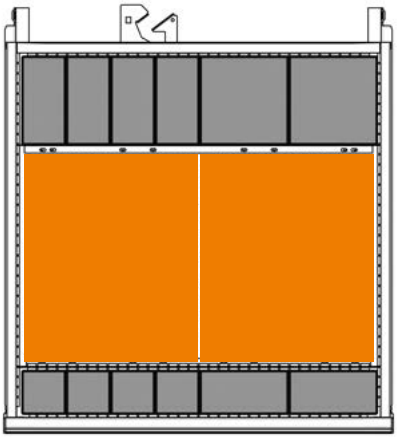
2 unit | 2 unit



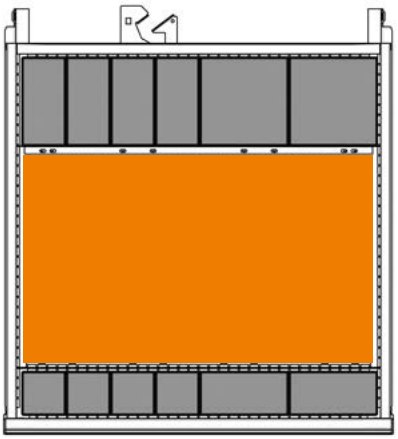
4 unit

LA RIVOLUZIONE DEL CASSETTO

AD ESTRAZIONE TOTALE









FLEXA

CARATTERISTICHE TECNICHE



1



I cassetti e i piani estraibili sono forniti di serie con estrazione totale (pari al 100%) su cuscinetti a sfera ad alta resistenza. Il fondo forato e le pareti fessurate con passo 17 mm permettono un facile inserimento e fissaggio (tramite viti) dei divisori in metallo.

2 Le porte sono già predisposte per essere montate sia con apertura a destra che a sinistra. Gli armadi vengono forniti con serratura a cilindro completa di due chiavi. Quando l'armadio é provvisto della porta, sia la serratura dell'armadio che quella della porta vengono fornite con chiavi uguali. In questo modo si può utilizzare una sola chiave per l'armadio.



3

SERRATURA A CILINDRO

La serratura a cilindro comanda l'apertura e la chiusura dell'asta antiribaltamento o della porta.

4 Agli armadi serie FLEXA può essere applicato un top superiore, composto da un piano in MDF accoppiato a una copertura in acciaio rivestita in gomma antiolio. Forniti con le stesse dimensioni dell'armadio, i top possono essere uniti facilmente tra di loro creando una superficie continua (vedi esempio).

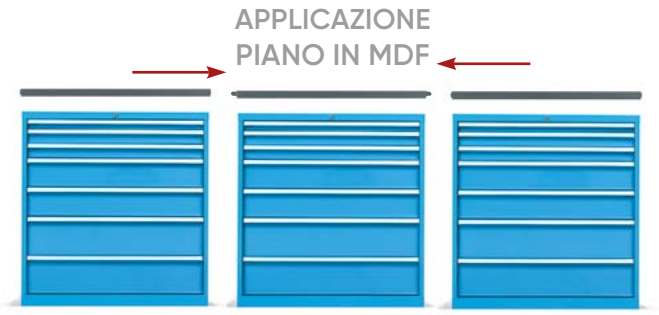



Agli armadi possono essere applicati una vasta gamma di impianti elettrici e pneumatici completi di arrotolatori elettrici, prese di vario tipo e voltaggio, magnetotermici differenziali, arrotolatori ed attacchi fissi per aria compressa. DISPONIBILI A RICHIESTA.



L'asta di chiusura funge anche da sistema antiribaltamento nel momento in cui il cassetto viene estratto. Infatti il gancio posteriore del cassetto fa ruotare in posizione di chiusura l'asta (A). In questo modo è impedita all'operatore l'estrazione simultanea di più cassetti, evitando un pericoloso spostamento del peso verso l'esterno.



Agli armadi serie FLEXA possono essere montate due tipi di maniglie.
La coppia maniglie viene applicata al piano 4 bordi, sia frontalmente che lateralmente, e può anche essere rivolta verso il basso diminuendo l'altezza del carrello di 38 mm (A).
La maniglia singola viene applicata sul fianco dell'armadio. Questa soluzione, permette di applicare altri tipi di coperture sull'armadio, quali ad esempio piani in multiplex (B). DISPONIBILE SU RICHIESTA.



RUOTE IN GOMMA STANDARD



RUOTE IN GOMMA ANTITRACCIA



RUOTE IN GOMMA ELASTICA



RUOTE IN POLIURETANO



RUOTE IN NYLON

FLEXA 564x600 mm



- **ART. F DB 1090 52 04**
  H = 1000 mm - 7 cassetti

Gamma colori ACCIAIO

GRIGIO RAL 7000 .01	VERDE RAL 6011 .02	BLU RAL 5012 .04	GRIGIO RAL 7035 .08

ESTRAZIONE TOTALE 100% = 70 kg

CHIUSURA CON CHIAVE (KEY)
Forniti di serie con chiusura a cilindro e 2 chiavi

LEGENDA

PORTATA CASSETTO/ PIANO

ESTRAZIONE CASSETTO/ PIANO

CHIUSURA ARMADIO

! LE PORTATE SONO NETTE E SI RIFERISCONO A PESI UNIFORMEMENTE DISTRIBUITI.

H 400 mm



CHIUSURA LATERALE

ART.	kg		
F DC 1030 51 04	70	100%	key

H 600 mm



ART.	kg		
F DB 1050 52 04	70	100%	key

H 700 mm



ART.	kg		
F DB 1060 51 04	70	100%	key

FLEXA 564x600 mm

H 1000 mm

7 cassetti



ART.		kg		
F DB 1090 52 04	70	100%	key	

H 1000 mm

3 cassetti



porta 575 mm

*portata massima 50 kg

ART.		kg		
F DC 1090 56 04	70	100%	key	

CHIUSURA LATERALE

ART. F DB B560 02 EF

Dim. mm 564x675x920 H
Colore grigio RAL 7000 + grigio RAL 7035
ESCLUSO MATERIALE DI SEPARAZIONE





ART. F DB 1070 58 56

Dim. mm 564x600x930 H
Colore grigio RAL 7000 + grigio RAL 7035

kg PORTATA ESTRAZIONE CHIUSURA

H 820 mm



ART.		kg		
F DB B550 02 04	70	100%	key	

Portata armadio 235 kg - Altezza armadio senza ruote mm 660

H 920 mm



ART.		kg		
F DB B560 02 04	70	100%	key	

Portata armadio 235 kg - Altezza armadio senza ruote mm 760

H 1020 mm



*portata massima 50 kg

ART.		kg		
F DB B570 01 04	70	100%	key	

Portata armadio 235 kg - Altezza armadio senza ruote mm 860

H 1220 mm



ART.		kg		
F DB B590 01 04	70	100%	key	

Portata armadio 235 kg - Altezza armadio senza ruote mm 1060

2 ruote girevoli con freno in gomma standard Ø 125 mm
2 ruote fisse in gomma standard Ø 125 mm

FLEXA 564x600 mm

CONFIGURA IL TUO ARMADIO



ARMADIO VUOTO

ART.	dim. mm	H utile mm	kg
F DC 1020 00 04	564x600x300 H	200	300
F DC 1030 00 04	564x600x400 H	300	400

Provvisti di serratura e asta laterale

F DB 1050 00 04	564x600x600 H	500	900
F DB 1060 00 04	564x600x700 H	600	900
F DB 1090 00 04	564x600x1000 H	900	900

Provvisti di serratura centrale e asta antiribaltamento



ARMADIO VUOTO PREDISPOSTO PER RUOTE

ART.	dim. mm	H utile mm
F DB 0550 00 04	564x675x660 H	500
F DB 0560 00 04	564x675x760 H	600
F DB 0570 00 04	564x675x860 H	700
F DB 0575 00 04	564x675x910 H	750
F DB 0590 00 04	564x675x1060 H	900

Armadio predisposto per ruote completo di: piastra porta ruote, piano a 4 bordi con copertura in PVC, coppia maniglie in acciaio rivestite in gomma antiurto, serratura a cilindro con 2 chiavi, asta antiribaltamento.



Le maniglie possono essere montate verso il basso riducendo l'altezza totale di 38 mm.



CASSETTI

ART.	dim. utili mm	H frontale mm	kg
F DB 8050 00 04	447x447x36 H	50	50
F DB 8075 00 04	447x447x61 H	75	70
F DB 8100 00 04	447x447x86 H	100	70
F DB 8125 00 04	447x447x111 H	125	70
F DB 8150 00 04	447x447x136 H	150	70
F DB 8200 00 04	447x447x186 H	200	70

Estrazione totale 100%



É obbligatorio applicare a tutti i cassetti inseriti negli armadi con ruote il dispositivo di apertura singola dei cassetti ART. F DD 9400 00 07

kg PORTATA



PIANO ESTRAIBILE

ART.	dim. utili mm	H laterale mm	kg
F DB 8000 00 04	435x475	-	70

Estrazione totale 100%



PIANO REGOLABILE

ART.	dim. utili mm	H laterale mm	kg
F DB 9100 01 04	505x460	55	70

Senza estrazione



Non è possibile inserire i cassetti dietro alle porte

PORTA REVERSIBILE ALTEZZA PARZIALE

ART.	altezza (A) mm
F DB 9640 02 04	400+25
F DB 9642 02 04	425+25
F DB 9645 02 04	500+25
F DB 9649 02 04	575+25
F DB 9650 02 04	600+25

La porta può essere montata con apertura a sinistra o a destra



PORTA REVERSIBILE ALTEZZA TOTALE

ART.	altezza (A) mm
F DB 9645 01 04	500
F DB 9650 01 04	600

La porta può essere montata con apertura a sinistra o a destra



FERMO
ART. **F DA 9698 00 99**
Da ordinare solo con porta altezza totale

COPPIA ZOCCOLI

ART.	H mm
F RR 1608 00 07	130

Colore nero RAL 9005





Applicazione
COPPIA ZOCCOLI

FLEXA 564x600 mm



PIANO SUPERIORE A 3 BORDI

ART.	dim. mm
F DB 9150 01 07	564x600x20 H

Piano rivestito in pvc. Colore nero



RIFINITURA
GOMMA
ANTIOLIO



PIANI SUPERIORI IN MDF DIM. 565x600x31,5 mm H

ART.	rifiniture	per armadio
F UZ 3120 11 07	1 profilo laterale	finale dx o sx
F UZ 3120 12 07	-	centrale
F UZ 3120 13 07	2 profili laterali	singolo

Piano in MDF con copertura in gomma antiolio. Colore nero



APPLICAZIONE
PIANO IN MDF



RUOTA FISSA IN GOMMA STANDARD

ART.	Ø mm	portata armadio kg	C mm
C RG BAC11 100	100	160	128
C RG BAC12 125	125	235	155
C RG BAC13 150	150	280	180



RUOTA GIREVOLE CON FRENO IN GOMMA STANDARD

ART.	Ø mm	portata armadio kg	C mm
C RG DAC11 100	100	160	128
C RG DAC12 125	125	235	155
C RG DAC13 150	150	280	180



RUOTA FISSA IN NYLON

ART.	Ø mm	portata armadio kg	C mm
C RN BAD10 100	100	310	128
C RN BAD11 125	125	400	155



RUOTA GIREVOLE CON FRENO IN NYLON

ART.	Ø mm	portata armadio kg	C mm
C RN DAD10 100	100	310	128
C RN DAD11 125	125	400	155



ALTRE RUOTE
SU RICHIESTA

FISSAGGIO

SET FISSAGGIO TRA ARMADI

ART. F AG 9202 00 99

Set di fissaggio armadio-armadio con 4 viti complete di dadi M8; foratura e viteria per il fissaggio dei due armadi sovrapposti.

SET DI FISSAGGIO A PAVIMENTO

ART. F AG 9204 00 99

2 tasselli "HILTI" adatti per pavimenti in calcestruzzo non fessurato maggiore o uguale alla classe C20/25
Trazione consigliata del tassello: 2.9 kN
Diametro tassello: Ø 6 mm



GLI ARMADI DEVONO ESSERE FISSATI A PAVIMENTO O A PARETE. SE SOVRAPPOSTI, DEVONO ESSERE FISSATI ESCLUSIVAMENTE A PARETE E LA LORO PORTATA DIVISA PER DUE.

27x27 EH MATERIALE DI SEPARAZIONE

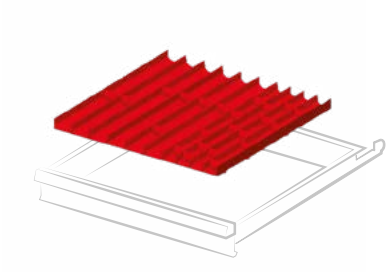

ART.	per altezza frontale mm
F FH 8405 02 00	50 - 300

Set composto da: 3 divisori 4 canali, 6 divisori 3 canali, 16 divisori trasversali 36 mm, 7 divisori trasversali 47 mm

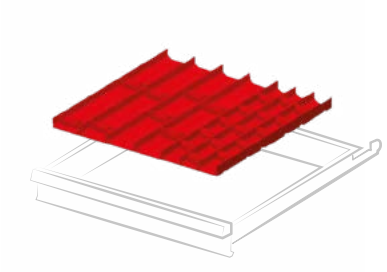

ART.	per altezza frontale mm
F FH 8405 03 00	50 - 300

Set composto da: 3 divisori 3 canali, 6 divisori 2 canali, 15 divisori trasversali 47 mm, 8 divisori trasversali 73 mm

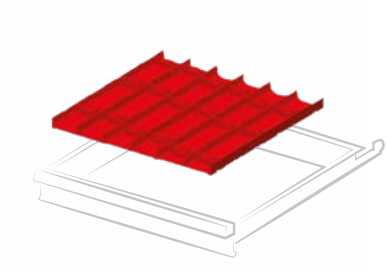

ART.	per altezza frontale mm
F FH 8405 04 00	50 - 300

Set composto da: 9 divisori 2 canali, 18 divisori trasversali 73 mm



ART.	per altezza frontale mm
F FH 8405 08 00	50
F FH 8407 08 00	75
F FH 8410 08 00	100 - 125
F FH 8415 08 00	150
F FH 8420 08 00	200 - 250
F FH 8430 08 00	300

Set composto da: 2 divisori longitudinali fessurati 455 mm, 3 divisori trasversali 149 mm

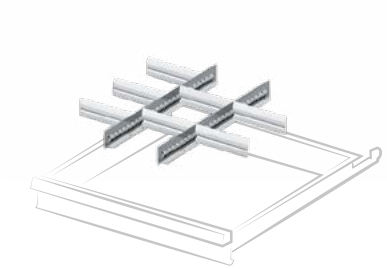

ART.	per altezza frontale mm
F FH 8405 09 00	50
F FH 8407 09 00	75
F FH 8410 09 00	100 - 125
F FH 8415 09 00	150
F FH 8420 09 00	200 - 250

Set composto da: 2 divisori longitudinali fessurati 455 mm, 7 divisori trasversali 149 mm

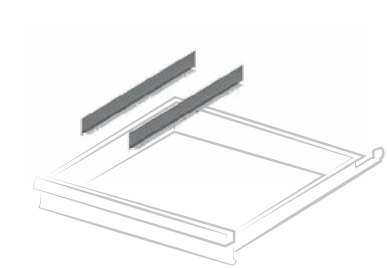

ART.	per altezza frontale mm
F FH 8405 13 00	50
F FH 8407 13 00	75
F FH 8410 13 00	100 - 125
F FH 8415 13 00	150
F FH 8420 13 00	200 - 250

Set composto da: 2 divisori longitudinali non fessurati 455 mm

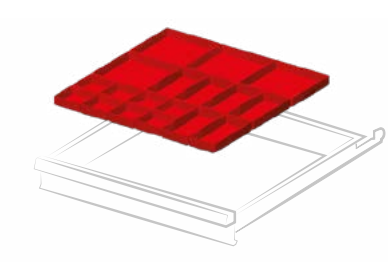

ART.	per altezza frontale mm
F FH 8405 17 00	50
F FH 8407 17 00	75

Set composto da: 8 cassette divisorio 75x75 mm, 6 cassette divisorio 150x75 mm, 4 cassette divisorio 150x150 mm

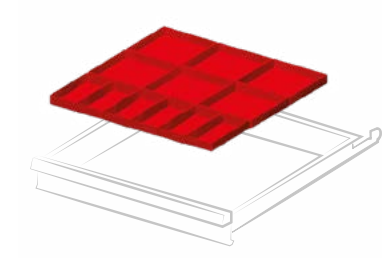

ART.	per altezza frontale mm
F FH 8405 18 00	50
F FH 8407 18 00	75
F FH 8410 18 00	100 - 125

Set composto da: 6 cassette divisorio 150x75 mm, 6 cassette divisorio 150x150 mm

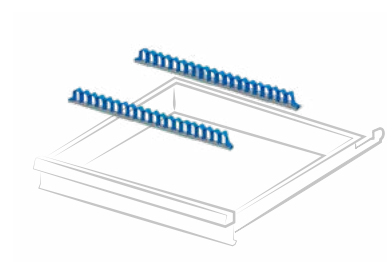

ART.	per altezza frontale mm
F FH 8605 19 00	50 - 300

Set composto da: 2 supporti multiuso 440 mm

27x27 EH

CONFIGURA IL CASSETTO FAMI CON UTENSILI BETA

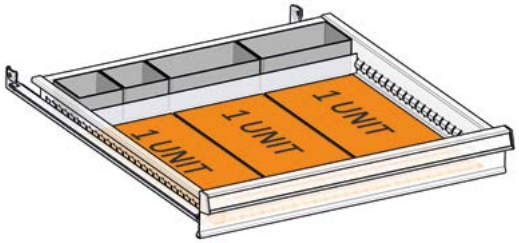

ART. F FH 0807 50 07

Set di predisposizione cassetto per termoformati Beta composto da:

n. 2 F HC 6071 00 07

n. 2 F HC 6471 00 07

n. 1 F HA 1121 00 99

1 unit = 1 termoformato Beta 367x147 mm

2 unit = 1 termoformato Beta 367x294 mm

ESEMPI DI UTILIZZO TERMOFORMATO

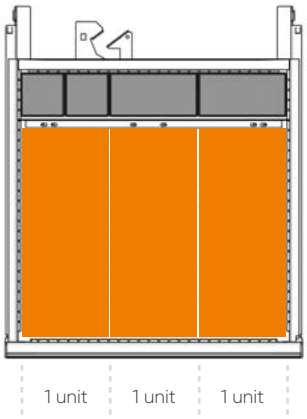

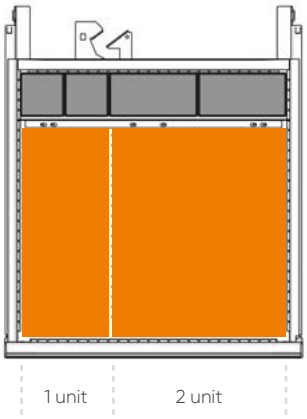



FLEXA 717x600 mm



- **ART. F DF 1075 53 04**
  H = 850 mm - 6 cassetti

Gamma colori ACCIAIO

GRIGIO RAL 7000 .01	VERDE RAL 6011 .02	BLU RAL 5012 .04	GRIGIO RAL 7035 .08

ESTRAZIONE TOTALE 100% = 70 kg

CHIUSURA CON CHIAVE (KEY)
Forniti di serie con chiusura a cilindro e 2 chiavi

LEGENDA

PORTATA CASSETTO/ PIANO

ESTRAZIONE CASSETTO/ PIANO

CHIUSURA ARMADIO

! LE PORTATE SONO NETTE E SI RIFERISCONO A PESI UNIFORMEMENTE DISTRIBUITI.

H 400 mm



CHIUSURA LATERALE

ART.	kg		
F DG 1030 52 04	70	100%	key

H 600 mm



ART.	kg		
F DF 1050 52 04	70	100%	key

H 700 mm



ART.	kg		
F DF 1060 51 04	70	100%	key

H 700 mm



porta 600 mm h

ART.	kg		
F DF 1060 57 04	70	100%	key

FLEXA

717x600 mm

H 1000 mm



ART.				
F DF 1090 52 04	70	100%	key	

H 1000 mm



ART.				
F DF 1090 54 04	70	100%	key	

PORTATA ESTRAZIONE CHIUSURA

H 820 mm



ART.		kg		
F DF B550 02 04	70	100%	key	

Portata armadio 225 kg - Altezza corpo armadio 660 mm

H 920 mm



ART.		kg		
F DF B560 02 04	70	100%	key	

Portata armadio 225 kg - Altezza corpo armadio 760 mm

H 1020 mm



ART.		kg		
F DF B570 02 04	70	100%	key	

Portata armadio 225 kg - Altezza corpo armadio 860 mm

H 1020 mm



1 porta basculante 300 mm

ART.		kg		
F DF B570 04 04	70	100%	key	

Portata armadio 225 kg - Altezza corpo armadio 860 mm

2 ruote girevoli con freno in gomma standard Ø 125 mm
2 ruote fisse in gomma standard Ø 125 mm

FLEXA 717x600 mm

CONFIGURA IL TUO ARMADIO



ARMADIO VUOTO

ART.	dim. mm	H utile mm	kg
F DG 1030 00 04	717x600x400 H	300	400
Provvisti di serratura e asta laterale			
F DF 1050 00 04	717x600x600 H	500	900
F DF 1060 00 04	717x600x700 H	600	900
F DF 1090 00 04	717x600x1000 H	900	900

Provvisti di serratura centrale e asta antiribaltamento



ARMADIO VUOTO PREDISPOSTO PER RUOTE

ART.	dim. mm	H utile mm
F DF 0550 00 04	792x600x660 H	500
F DF 0560 00 04	792x600x760 H	600
F DF 0570 00 04	792x600x860 H	700

Armadio predisposto per ruote completo di: piastra porta ruote, piano a 4 bordi con gomma antiolio, coppia maniglie in acciaio rivestite in gomma antiurto, serratura a cilindro con 2 chiavi, asta antiribaltamento.



Le maniglie possono essere montate verso il basso riducendo l'altezza totale di 38 mm.



CASSETTI

ART.	dim. utili mm	H frontale mm	kg
F DF 8075 00 04	600x447x61 H	75	70
F DF 8100 00 04	600x447x86 H	100	70
F DF 8125 00 04	600x447x111 H	125	70
F DF 8150 00 04	600x447x136 H	150	70
F DF 8175 00 04	600x447x161 H	175	70
F DF 8200 00 04	600x447x186 H	200	70
F DF 8300 00 04	600x447x286 H	300	70

Estrazione totale 100%



É obbligatorio applicare a tutti i cassetti inseriti negli armadi con ruote il dispositivo di apertura singola dei cassetti ART. F DD 9400 00 07

kg PORTATA



PIANO ESTRAIBILE

ART.	dim. utili mm	H laterale mm	kg
F DF 8000 00 04	587x475	-	70

Estrazione totale 100%



PIANO REGOLABILE

ART.	dim. utili mm	H laterale mm	kg
F DF 9100 01 04	655x460	55	70

Senza estrazione



PORTA REVERSIBILE ALTEZZA PARZIALE

ART.	altezza (A) mm
F DF 9640 02 04	400+25
F DB 9645 02 04	500+25
F DB 9650 02 04	600+25

La porta può essere montata con apertura a sinistra o a destra

Non è possibile inserire i cassetti dietro alle porte



PORTA REVERSIBILE ALTEZZA TOTALE

ART.	altezza (A) mm
F DF 9645 01 04	500
F DF 9650 01 04	600

La porta può essere montata con apertura a sinistra o a destra



FERMO
ART. F DA 9698 00 99
Da ordinare solo con porta altezza totale



PORTA BASCULANTE

ART.	H mm
F DF 9615 00 04	300

Porta basculante completa di coppia guide

Con la porta basculante è necessario l'uso del piano regolabile ART. F DF 9100 01 04

FLEXA 717x600 mm



PIANO SUPERIORE A 4 BORDI

ART.	dim. mm
F DF 9940 01 07	717x600x22 H

Piano rivestito in PVC. Colore nero



RIFINITURA
GOMMA
ANTIOLIO



PIANI SUPERIORI IN MDF DIM. 718x600x31,5 mm H

ART.	rifiniture	per armadio
F UZ 3130 11 07	1 profilo laterale	finale dx o sx
F UZ 3130 12 07	-	centrale
F UZ 3130 13 07	2 profili laterali	singolo

Piano in MDF con copertura in gomma antiolio. Colore nero



APPLICAZIONE
PIANO IN MDF





PANNELLO FORATO

ART.	dim. mm
M 30 PA71 00 00 00 04	708x65x718 H

ESEMPI DI PANNELLO FORATO CON GANCI/VISUAL BOX



2 ART. FAXVBCH00600001
1 ART. F BL 9541 00 00 (10 pz.)
1 ART. C MV 10 019



2 ART. FAXVBCH00900001
2 ART. FAXVBCH00600001
2 ART. FAXVBCH00500001



2 ART. FAXVBCH00600001
3 ART. FAXVBCH00500001



3 ART. FAXVBCH00600001
1 ART. FAXVBCH00500001
1 ART. FAXVBCH00400001

ART. M 00 PA71 00 00 F0 00
FORATURA PIANO SUPERIORE IN MDF O MULTIPLEX PER IL FISSAGGIO DEL PANNELLO FORATO - COMPRENSIVO DI VITI

ART. M 00 PA71 00 00 F1 00
FORATURA PIANO SUPERIORE A 3/4 BORDI PER IL FISSAGGIO DEL PANNELLO FORATO - COMPRENSIVO DI VITI

ART. M 00 PA71 00 00 F2 00
SET DI PREDISPOSIZIONE PER IL FISSAGGIO DEI VISUAL BOX AL PANNELLO FORATO

RUOTA FISSA IN GOMMA STANDARD

ART.	Ø mm	portata armadio kg	C mm
C RG BAC11 100	100	150	128
C RG BAC12 125	125	225	155
C RG BAC13 150	150	270	180



RUOTA GIREVOLE CON FRENO IN GOMMA STANDARD

ART.	Ø mm	portata armadio kg	C mm
C RG DAC11 100	100	150	128
C RG DAC12 125	125	225	155
C RG DAC13 150	150	270	180



RUOTA FISSA IN NYLON

ART.	Ø mm	portata armadio kg	C mm
C RN BAD10 100	100	270	128
C RN BAD11 125	125	270	155



RUOTA GIREVOLE CON FRENO IN NYLON

ART.	Ø mm	portata armadio kg	C mm
C RN DAD10 100	100	270	128
C RN DAD11 125	125	270	155



ALTRE RUOTE
SU RICHIESTA

COPPIA ZOCCOLI

ART.	H mm
F RR 1608 00 07	130

Colore nero RAL 9005





Applicazione
COPPIA ZOCCOLI

FLEXA 717x600 mm

Fissaggio

SET FISSAGGIO TRA ARMADI

ART. F AG 9202 00 99

Set di fissaggio armadio-armadio con 4 viti complete di dadi M8; foratura e viteria per il fissaggio dei due armadi sovrapposti.

SET DI FISSAGGIO A PAVIMENTO

ART. F AG 9204 00 99

2 tasselli "HILTI" adatti per pavimenti in calcestruzzo non fessurato maggiore o uguale alla classe C20/25
Trazione consigliata del tassello: 2.9 kN
Diametro tassello: Ø 6 mm



GLI ARMADI DEVONO ESSERE FISSATI A PAVIMENTO O A PARETE. SE SOVRAPPOSTI, DEVONO ESSERE FISSATI ESCLUSIVAMENTE A PARETE E LA LORO PORTATA DIVISA PER DUE.





ART. F DF B570 S1 FN

Dim. mm 794x600x982 H
Colore rosso RAL 3020 + nero RAL 9005
ESCLUSO CONTENITORE, UTENSILI E
MATERIALE DI SEPARAZIONE

36x27 EH MATERIALE DI SEPARAZIONE

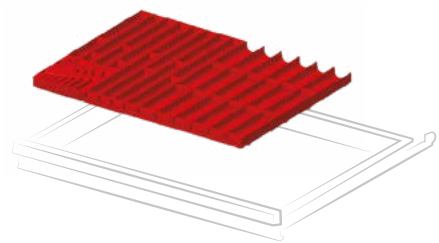

ART.	per altezza frontale mm
F FH 1005 15 00	50 - 300

Set composto da: 5 divisori 4 canali, 6 divisori 3 canali, 20 divisori trasversali 36 mm, 20 divisori trasversali 47 mm, 1 porta chiavi a brugola

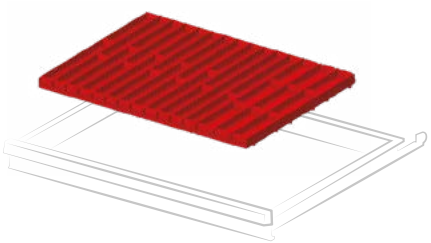

ART.	per altezza frontale mm
F FH 1005 10 00	50 - 300

Set composto da: 9 divisori 4 canali, 3 divisori 3 canali, 36 divisori trasversali 36 mm, 12 divisori trasversali 47 mm

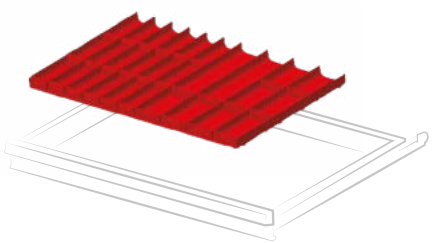

ART.	per altezza frontale mm
F FH 1005 13 00	50 - 300

Set composto da: 6 divisori 3 canali, 6 divisori 2 canali, 18 divisori trasversali 47 mm, 12 divisori trasversali 73 mm

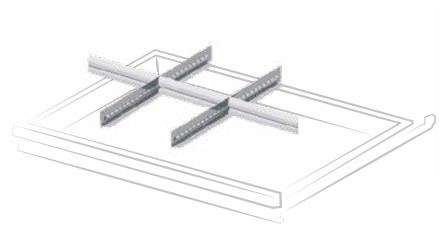

ART.	per altezza frontale mm
F FH 1005 05 00	50
F FH 1007 05 00	75
F FH 1010 05 00	100 - 125
F FH 1015 05 00	150
F FH 1020 05 00	200 - 250
F FH 1030 05 00	300

Set composto da: 2 divisori longitudinali fessurati 455 mm, 3 divisori trasversali 200 mm

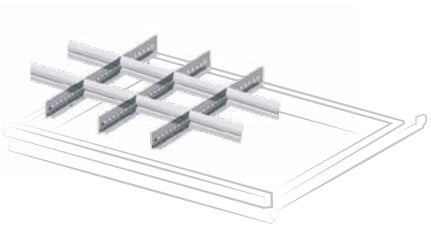

ART.	per altezza frontale mm
F FH 1005 03 00	50
F FH 1007 03 00	75
F FH 1010 03 00	100 - 125
F FH 1015 03 00	150
F FH 1020 03 00	200 - 250

Set composto da: 3 divisori longitudinali fessurati 455 mm, 8 divisori trasversali 149 mm

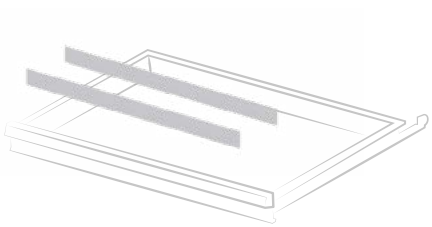

ART.	per altezza frontale mm
F FH 1005 01 00	50
F FH 1007 01 00	75
F FH 1010 01 00	100 - 125
F FH 1015 01 00	150
F FH 1020 01 00	200 - 250
F FH 1030 01 00	300

Set composto da: 2 divisori longitudinali non fessurati 610 mm

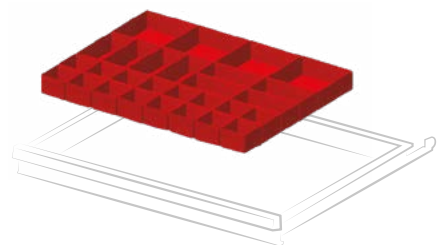

ART.	per altezza frontale mm
F FH 1005 18 00	50
F FH 1007 18 00	75

Set composto da: 16 cassette divisorio 75x75 mm, 8 cassette divisorio 150x75 mm, 4 cassette divisorio 150x150 mm

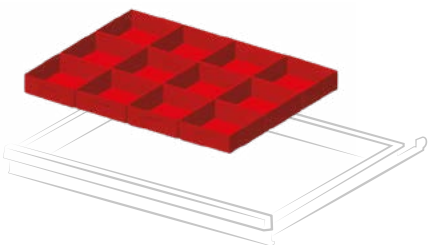

ART.	per altezza frontale mm
F FH 1005 09 00	50
F FH 1007 09 00	75
F FH 1010 09 00	100 - 125

Set composto da: 12 cassette divisorio 150x150 mm

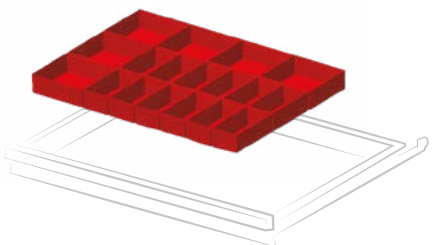

ART.	per altezza frontale mm
F FH 1005 16 00	50
F FH 1007 16 00	75
F FH 1010 16 00	100 - 125

Set composto da: 12 cassette divisorio 150x75 mm, 6 cassette divisorio 150x150 mm

36x27 EH

CONFIGURA IL CASSETTO FAMI CON UTENSILI BETA

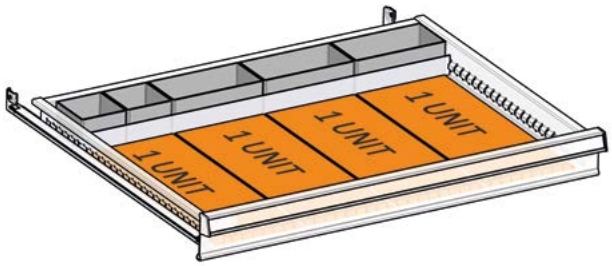

ART. F FH 1007 50 07

Set di predisposizione cassetto per termoformati Beta composto da:

n. 2 F HC 6071 00 07

n. 3 F HC 6471 00 07

n. 1 F HA 1141 00 99

1 unit = 1 termoformato Beta 367x147 mm

2 unit = 1 termoformato Beta 367x294 mm

ESEMPI DI UTILIZZO TERMOFORMATO

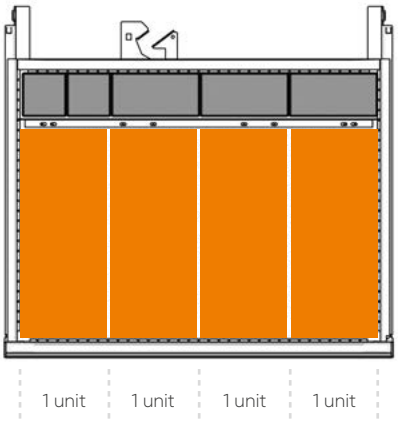

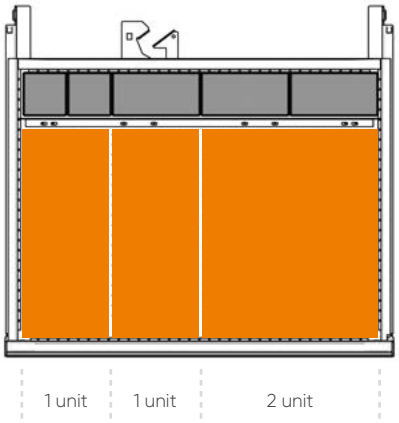

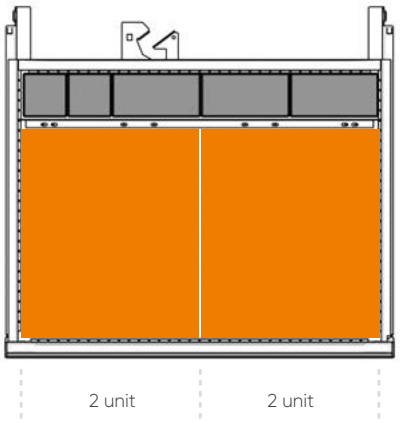



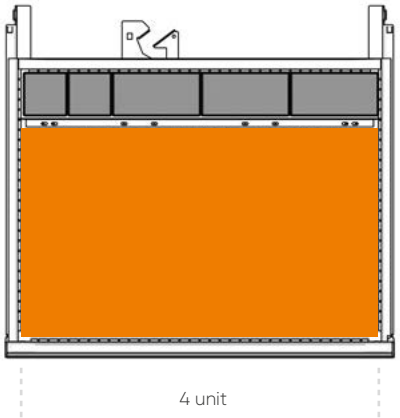

FLEXA 1023x600 mm



- **ART. F DL 1090 54 04**
  H = 1000 mm - 7 cassetti

Gamma colori ACCIAIO

GRIGIO RAL 7000 .01	VERDE RAL 6011 .02	BLU RAL 5012 .04	GRIGIO RAL 7035 .08

ESTRAZIONE TOTALE 100% = 50 kg

CHIUSURA CON CHIAVE (KEY)
Forniti di serie con chiusura a cilindro e 2 chiavi

LEGENDA

PORTATA CASSETTO/ PIANO

ESTRAZIONE CASSETTO/ PIANO

CHIUSURA ARMADIO

! LE PORTATE SONO NETTE E SI RIFERISCONO A PESI UNIFORMEMENTE DISTRIBUITI.

H 1000 mm



7 cassetti

ART.	kg		
F DL 1090 54 04	50	100%	key

H 1000 mm



8 cassetti

ART.	kg		
F DL 1090 55 04	50	100%	key

FLEXA

CONFIGURA IL TUO ARMADIO



ARMADIO VUOTO

ART.	dim. mm	H utile mm	kg
F DL 1090 00 04	1023x600x1000 H	900	900



PIANI DI COPERTURA VEDI PAG. 370



CASSETTI

ART.	dim. utili mm	H frontale mm	kg
F DL 8075 00 04	906x447x61 H	75	50
F DL 8100 00 04	906x447x86 H	100	50
F DL 8150 00 04	906x447x136 H	150	50
F DL 8175 00 04	906x447x161 H	175	50
F DL 8200 00 04	906x447x186 H	200	50

Estrazione totale 100%



PIANO REGOLABILE

ART.	dim. utili mm	H laterale mm	kg
F DL 9100 01 04	960x460	55	70

Senza estrazione



kg PORTATA



PIANO SUPERIORE A 3 BORDI

ART.	dim. mm
F DL 9150 01 07	1023x600x20 H

Piano rivestito in PVC. Colore nero



RIFINITURA
GOMMA
ANTIOLIO



PIANO SUPERIORE IN MDF DIM. 1024x600x31,5 mm H

ART.	rifiniture	per armadio
F UZ 3140 11 07	1 profilo laterale	finale dx o sx
F UZ 3140 12 07	-	centrale
F UZ 3140 13 07	2 profili laterali	singolo

Piano in MDF con copertura in gomma antiolio. Colore nero



APPLICAZIONE
PIANO IN MDF

COPPIA ZOCCOLI

ART.	H mm
F RR 1608 00 07	130

Colore nero RAL 9005





Applicazione
COPPIA ZOCCOLI

FLEXA 1023x600 mm

Fissaggio

SET FISSAGGIO TRA ARMADI

ART. F AG 9202 00 99

Set di fissaggio armadio-armadio con 4 viti complete di dadi M8; foratura e viteria per il fissaggio dei due armadi sovrapposti.

SET DI FISSAGGIO A PAVIMENTO

ART. F AG 9204 00 99

2 tasselli "HILTI" adatti per pavimenti in calcestruzzo non fessurato maggiore o uguale alla classe C20/25
Trazione consigliata del tassello: 2.9 kN
Diametro tassello: Ø 6 mm



GLI ARMADI DEVONO ESSERE FISSATI A PAVIMENTO O A PARETE. SE SOVRAPPOSTI, DEVONO ESSERE FISSATI ESCLUSIVAMENTE A PARETE E LA LORO PORTATA DIVISA PER DUE.





54x27 EH MATERIALE DI SEPARAZIONE

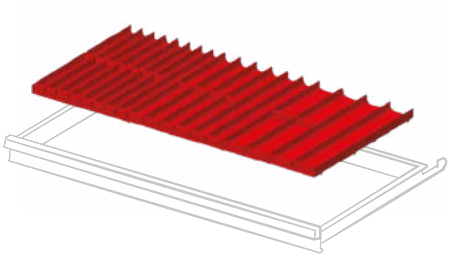

ART.	per altezza frontale mm
F FH 4005 12 00	50 - 300

Set composto da: 6 divisori 4 canali, 6 divisori 3 canali, 6 divisori 2 canali, 15 divisori trasversali 36 mm, 10 divisori trasversali 47 mm, 6 divisori trasversali 73 mm

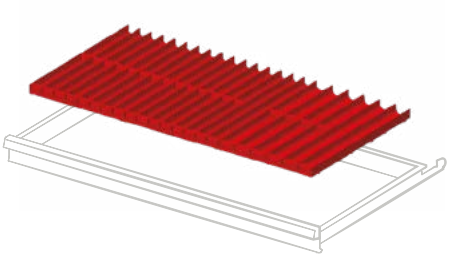

ART.	per altezza frontale mm
F FH 4005 15 00	50 - 300

Set composto da: 12 divisori 4 canali, 6 divisori 3 canali, 30 divisori trasversali 36 mm, 10 divisori trasversali 47 mm

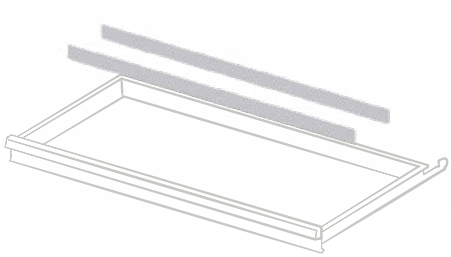

ART.	per altezza frontale mm
F FH 4005 01 00	50
F FH 4007 01 00	75
F FH 4010 01 00	100 - 125
F FH 4015 01 00	150 - 175
F FH 4020 01 00	200 - 250
F FH 4030 01 00	300

Set composto da: 2 divisori longitudinali non fessurati 914 mm

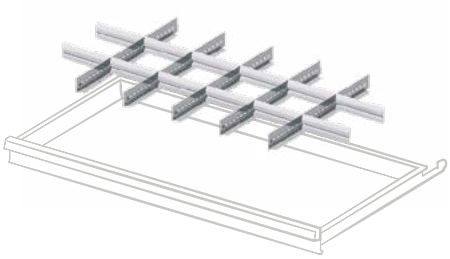

ART.	per altezza frontale mm
F FH 4005 03 00	50
F FH 4007 03 00	75
F FH 4010 03 00	100 - 125
F FH 4015 03 00	150 - 175
F FH 4020 03 00	200 - 250

Set composto da: 5 divisori longitudinali fessurati 455 mm, 12 divisori trasversali 149 mm

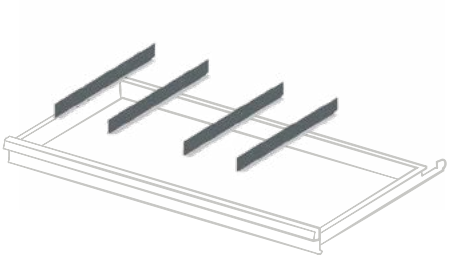

ART.	per altezza frontale mm
F FH 4005 04 00	50
F FH 4007 04 00	75
F FH 4010 04 00	100 - 125
F FH 4015 04 00	150 - 175
F FH 4020 04 00	200 - 250

Set composto da: 4 divisori longitudinali non fessurati 455 mm

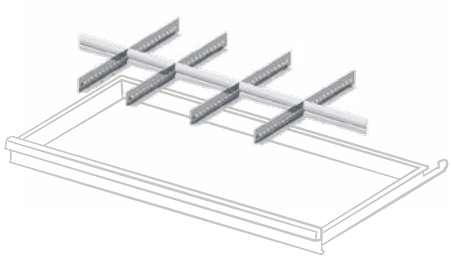

ART.	per altezza frontale mm
F FH 4005 05 00	50
F FH 4007 05 00	75
F FH 4010 05 00	100 - 125
F FH 4015 05 00	150 - 175
F FH 4020 05 00	200 - 250

Set composto da: 4 divisori longitudinali fessurati 455 mm, 2 divisori trasversali 149 mm, 3 divisori trasversali 200 mm

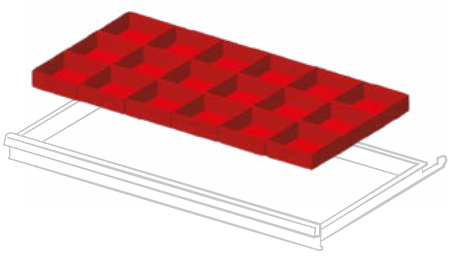

ART.	per altezza frontale mm
F FH 4005 11 00	50
F FH 4007 11 00	75
F FH 4010 11 00	100 - 125

Set composto da: 18 cassette divisorio 150x150 mm

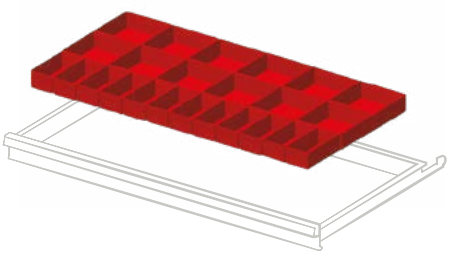

ART.	per altezza frontale mm
F FH 4005 13 00	50
F FH 4007 13 00	75
F FH 4010 13 00	100 - 125

Set composto da: 12 cassette divisorio 150x75 mm, 12 cassette divisorio 150x150 mm

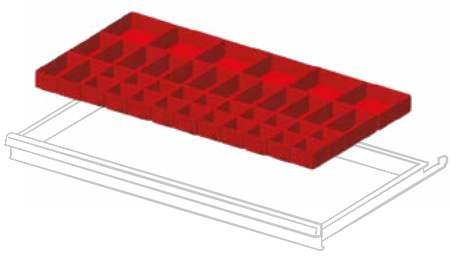

ART.	per altezza frontale mm
F FH 4005 16 00	50
F FH 4007 16 00	75

Set composto da: 20 cassette divisorio 75x75 mm, 14 cassette divisorio 150x75 mm, 6 cassette divisorio 150x150 mm

54x27 EH

CONFIGURA IL CASSETTO FAMI CON UTENSILI BETA

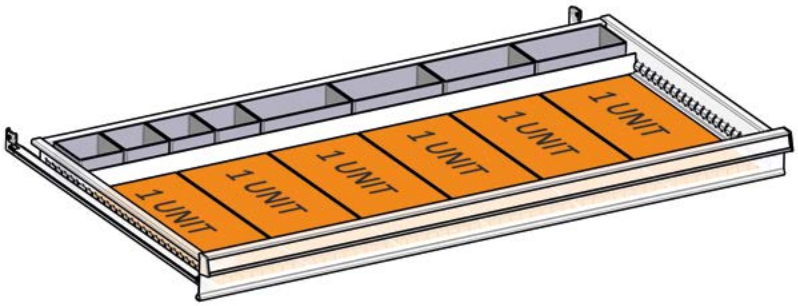

ART. F FH 4007 50 07

Set di predisposizione cassetto per termoformati Beta composto da:

n. 4 F HC 6071 00 07

n. 4 F HC 6471 00 07

n. 1 F HA 2150 00 99

1 unit = 1 termoformato Beta 367x147 mm

2 unit = 1 termoformato Beta 367x294 mm

4 unit = 1 termoformato Beta 367x588 mm

ESEMPI DI UTILIZZO TERMOFORMATO

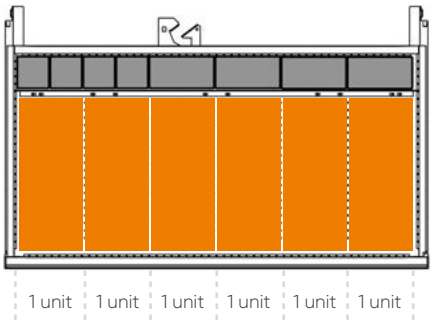

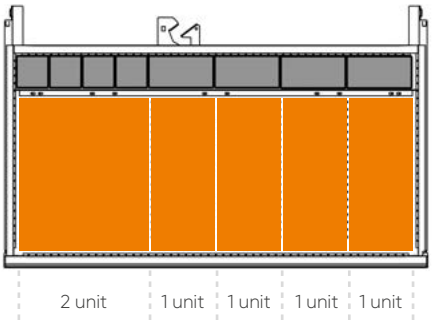

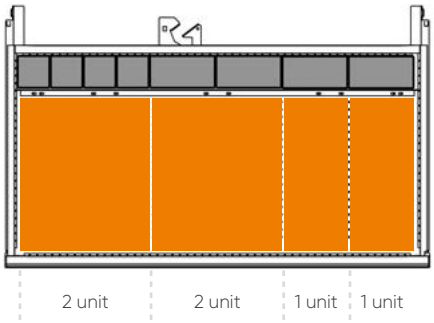

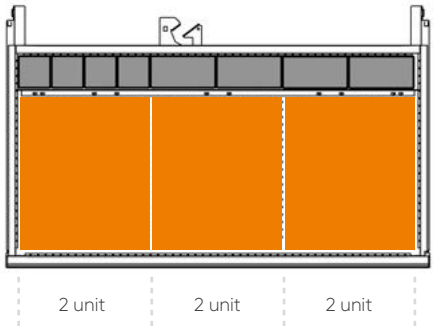

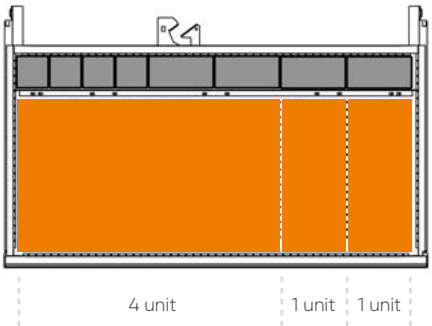

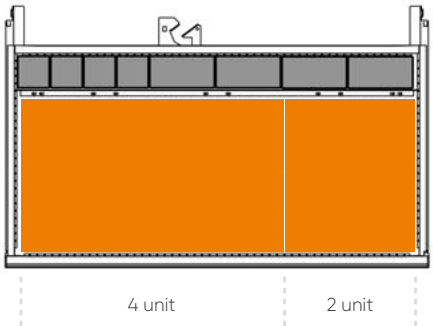

FLEXA 602x600 mm

ANGOLI



VISTA POSTERIORE



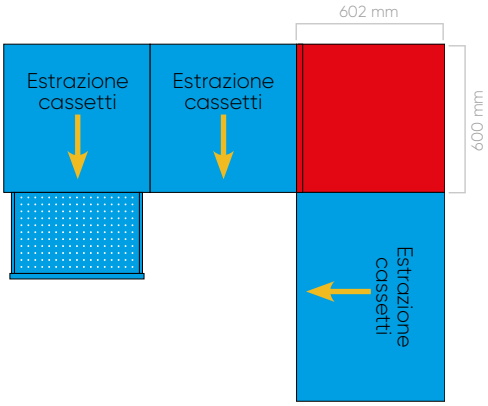

QUESTI ANGOLI POSSONO ESSERE ACCOPPIATI SOLAMENTE CON ARMADI PROFONDITÀ 600 mm (27 EH) SERIE FLEXA



ART.	
F DB 1090 R1 04	

ANGOLO ESTERNO DESTRO



ART.	
F DB 1090 R2 04	

ANGOLO ESTERNO DESTRO COMPLETO DI PIANO IN MDF - COPERTURA IN GOMMA ANTIOLIO



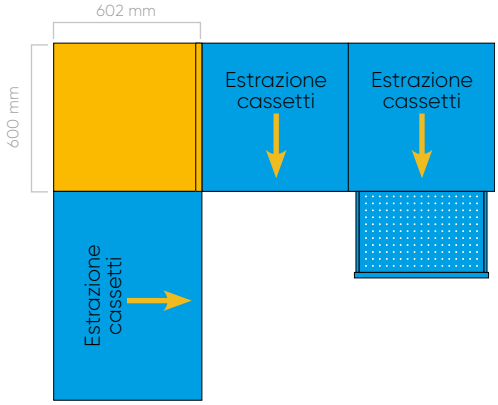

QUESTI ANGOLI POSSONO ESSERE ACCOPPIATI SOLAMENTE CON ARMADI PROFONDITÀ 600 mm (27 EH) SERIE FLEXA



ART. F DB 1090 L1 04

ANGOLO ESTERNO SINISTRO



ART. F DB 1090 L2 04

ANGOLO ESTERNO SINISTRO COMPLETO DI PIANO IN MDF - COPERTURA IN GOMMA ANTIOLIO

FLEXA 602x600 mm

ANGOLI



VISTA POSTERIORE

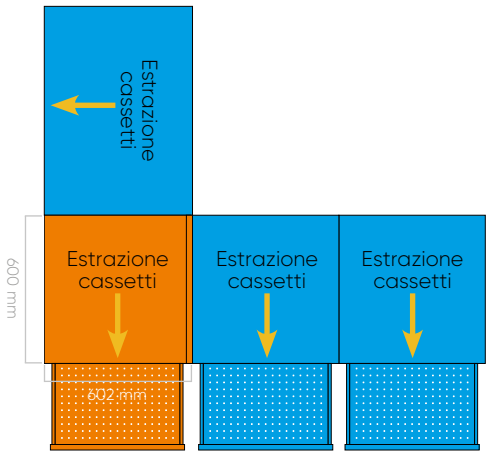

QUESTI ANGOLI POSSONO ESSERE ACCOPPIATI SOLAMENTE CON ARMADI PROFONDITÀ 600 mm (27 EH) SERIE FLEXA



ART.	
F DB 1090 L3 04	

ANGOLO INTERNO SINISTRO



ART.	
F DB 1090 L4 04	

ANGOLO INTERNO SINISTRO COMPLETO DI PIANO IN MDF - COPERTURA IN GOMMA ANTIOLIO



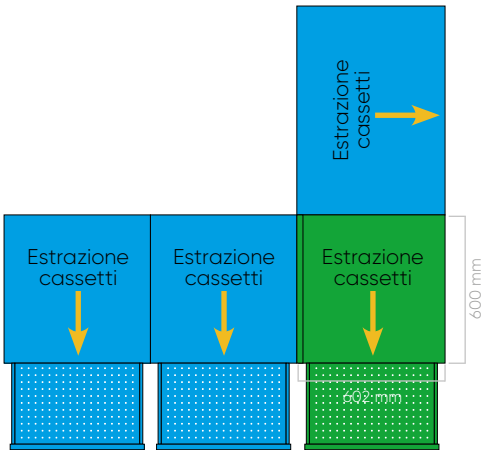

QUESTI ANGOLI POSSONO ESSERE ACCOPPIATI SOLAMENTE CON ARMADI PROFONDITÀ 600 mm (27 EH) SERIE FLEXA



ART.

F DB 1090 R3 04

ANGOLO INTERNO DESTRO



ART.

F DB 1090 R4 04

ANGOLO INTERNO DESTRO COMPLETO DI PIANO IN MDF - COPERTURA IN GOMMA ANTIOLIO

MATERIALE DI SEPARAZIONE



1 EH (17 mm)

corrisponde al passo delle fessurazioni e forature del cassetto





1 EH = 17 mm





DIVISORI LONGITUDINALI NON FESSURATI

Per altezze frontali	**ART.** lunghezza 24 EH (405 mm)	**ART.** lunghezza 27 EH (455 mm)	**ART.** lunghezza 30 EH (507 mm)	
50	**F HA 2110 00 99**	**F HA 2120 00 99**	**F HA 2130 00 99**	
75	**F HA 2210 00 99**	**F HA 2220 00 99**	**F HA 2230 00 99**	
100-125	**F HA 2310 00 99**	**F HA 2320 00 99**	**F HA 2330 00 99**	
150-175	**F HA 2410 00 99**	**F HA 2420 00 99**	**F HA 2430 00 99**	
200-250	**F HA 2510 00 99**	**F HA 2520 00 99**	**F HA 2530 00 99**	
300-400	-	-	-	

ZINCATO

Per altezze frontali	**ART.** lunghezza 36 EH (610 mm)	**ART.** lunghezza 54 EH (914 mm)	**ART.** lunghezza 64 EH (1085 mm)	**ART.** lunghezza 78 EH (1323 mm)
50	**F HA 2140 00 99**	**F HA 2150 00 99**	-	-
75	**F HA 2240 00 99**	**F HA 2250 00 99**	**F HA 2260 00 99**	**F HA 2270 00 99**
100-125	**F HA 2340 00 99**	**F HA 2350 00 99**	**F HA 2360 00 99**	**F HA 2370 00 99**
150-175	**F HA 2440 00 99**	**F HA 2450 00 99**	**F HA 2460 00 99**	**F HA 2470 00 99**
200-250	**F HA 2540 00 99**	**F HA 2550 00 99**	**F HA 2560 00 99**	**F HA 2570 00 99**
300-400	**F HA 2640 00 99**	**F HA 2650 00 99**	**F HA 2660 00 99**	**F HA 2670 00 99**

ZINCATO

MATERIALE DI SEPARAZIONE





DIVISORI LONGITUDINALI FESSURATI

Per altezze frontali	**ART.** lunghezza 17 EH (286 mm)	**ART.** lunghezza 27 EH (455 mm)	**ART.** lunghezza 30 EH (507 mm)
50	**F HA 1110 00 99**	**F HA 1120 00 99**	**F HA 1130 00 99**
75	-	**F HA 1220 00 99**	**F HA 1230 00 99**
100-125	-	**F HA 1320 00 99**	**F HA 1330 00 99**
150-175	-	**F HA 1420 00 99**	**F HA 1430 00 99**
200-250	-	**F HA 1520 00 99**	-
300-400	-	**F HA 1620 00 99**	-

ZINCATO

Per altezze frontali	**ART.** lunghezza 36 EH (610 mm)	**ART.** lunghezza 54 EH (914 mm)	**ART.** lunghezza 64 EH (1085 mm)	**ART.** lunghezza 78 EH (1323 mm)
50	**F HA 1140 00 99**	**F HA 1150 00 99**	-	-
75	**F HA 1240 00 99**	**F HA 1250 00 99**	**F HA 1260 00 99**	**F HA 1270 00 99**
100-125	**F HA 1340 00 99**	**F HA 1350 00 99**	**F HA 1360 00 99**	**F HA 1370 00 99**
150-175	**F HA 1440 00 99**	**F HA 1450 00 99**	**F HA 1460 00 99**	**F HA 1470 00 99**
200-250	**F HA 1540 00 99**	**F HA 1550 00 99**	**F HA 1560 00 99**	**F HA 1570 00 99**
300-400	**F HA 1640 00 99**	**F HA 1650 00 99**	**F HA 1660 00 99**	**F HA 1670 00 99**

ZINCATO





DIVISORI LONGITUDINALI FESSURATI SU UN LATO

Per altezze frontali	**ART.** lunghezza 27 EH (455 mm)	**ART.** lunghezza 36 EH (610 mm)
50	**F HA 1121 00 99**	**F HA 1141 00 99**

ZINCATO

1 EH = 17 mm





DIVISORI TRASVERSALI

Per altezze frontali	**ART.** lunghezza 2 EH (30 mm)	**ART.** lunghezza 3 EH (47 mm)	**ART.** lunghezza 4 EH (64 mm)	**ART.** lunghezza 5 EH (81 mm)
50	**F HA 3105 00 00**	**F HA 3110 00 00**	**F HA 3115 00 00**	**F HA 3120 00 00**
75	-	**F HA 3210 00 00**	**F HA 3215 00 00**	**F HA 3220 00 00**
100-125	-	**F HA 3310 00 00**	**F HA 3315 00 00**	**F HA 3320 00 00**
150-175	-	-	-	-
200-250	-	-	-	-
300-400	-	-	-	-

ALLUMINIO

Per altezze frontali	**ART.** lunghezza 6 EH (98 mm)	**ART.** lunghezza 7 EH (115 mm)	**ART.** lunghezza 8 EH (132 mm)	**ART.** lunghezza 9 EH (149 mm)
50	**F HA 3125 00 00**	**F HA 3130 00 00**	**F HA 3135 00 00**	**F HA 3140 00 00**
75	**F HA 3225 00 00**	**F HA 3230 00 00**	**F HA 3235 00 00**	**F HA 3240 00 00**
100-125	**F HA 3325 00 00**	**F HA 3330 00 00**	**F HA 3335 00 00**	**F HA 3340 00 00**
150-175	**F HA 3425 00 00**	**F HA 3430 00 00**	**F HA 3435 00 00**	**F HA 3440 00 00**
200-250	-	**F HA 3530 00 00**	**F HA 3535 00 00**	**F HA 3540 00 00**
300-400	-	-	-	**F HA 3640 00 00**

ALLUMINIO

Per altezze frontali	**ART.** lunghezza 10 EH (166 mm)	**ART.** lunghezza 12 EH (200 mm)	**ART.** lunghezza 15 EH (251 mm)	**ART.** lunghezza 18 EH (302 mm)
50	**F HA 3145 00 00**	**F HA 3150 00 00**	**F HA 3155 00 00**	**F HA 3160 00 00**
75	**F HA 3245 00 00**	**F HA 3250 00 00**	**F HA 3255 00 00**	**F HA 3260 00 00**
100-125	**F HA 3345 00 00**	**F HA 3350 00 00**	**F HA 3355 00 00**	**F HA 3360 00 00**
150-175	**F HA 3445 00 00**	**F HA 3450 00 00**	**F HA 3455 00 00**	**F HA 3460 00 00**
200-250	**F HA 3545 00 00**	**F HA 3550 00 00**	**F HA 3555 00 00**	**F HA 3560 00 00**
300-400	**F HA 3645 00 00**	**F HA 3650 00 00**	**F HA 3655 00 00**	**F HA 3660 00 00**

ALLUMINIO

MATERIALE DI SEPARAZIONE





DIVISORIO A 2 CANALI 9x9 EH

ART.	Dim. mm	
F HC 3071 01 03	150x150x28 H	16

Per utensili Ø max. 70 mm

DIVISORIO TRASVERSALE 73 mm

ART.	
F HC 1871 01 03	35





DIVISORIO A 3 CANALI 9x9 EH

ART.	Dim. mm	
F HC 3471 01 03	150x150x28 H	16

Per utensili Ø max. 45 mm

DIVISORIO TRASVERSALE 47 mm

ART.	
F HC 1471 01 03	50





DIVISORIO A 4 CANALI 9x9 EH

ART.	Dim. mm	
F HC 3871 01 03	150x150x28 H	16

Per utensili Ø max. 33 mm

DIVISORIO TRASVERSALE 36 mm

ART.	
F HC 1071 01 03	65

1 EH = 17 mm

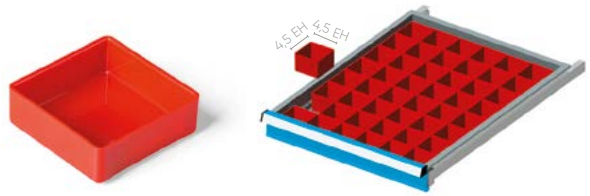

CASSETTA DIVISORIO 4,5x4,5 EH

Per altezze frontali	ART.	Dim. mm	
50	**F HC 4471 01 03**	75x75x26 H	64
75	**F HC 6071 01 03**	75x75x52 H	64



CASSETTA DIVISORIO 4,5x4,5 EH

Per altezze frontali	ART.	Dim. mm	
50	**F HC 4071 01 03**	75x75x26 H	64



CASSETTA DIVISORIO 9x9 EH

Per altezze frontali	ART.	Dim. mm	
50	**F HC 5271 01 03**	150x150x26 H	16
75	**F HC 6871 01 03**	150x150x52 H	16
100-125	**F HC 7671 01 03**	150x150x71 H	16

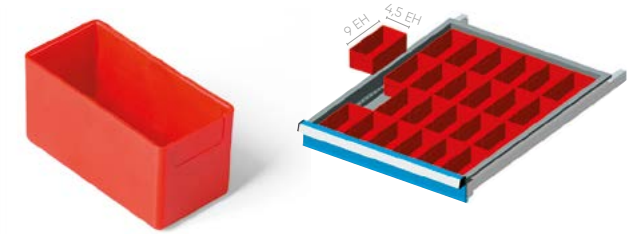

CASSETTA DIVISORIO 9x4,5 EH

Per altezze frontali	ART.	Dim. mm	
50	**F HC 4871 01 03**	150x75x26 H	32
75	**F HC 6471 01 03**	150x75x52 H	32
100-125	**F HC 7271 01 03**	150x75x71 H	32





DIVISORIO PER CASSETTE SERIE F HC 5671

ART.	
F HC 8071 01 03	72

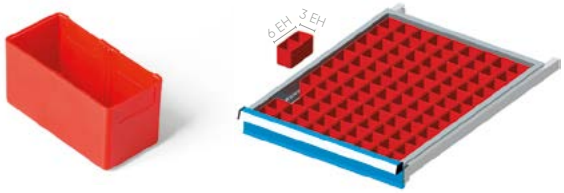

CASSETTA DIVISORIO 6x3 EH

Per altezze frontali	ART.	Dim. mm	
75	**F HC 5671 01 03**	100x50x52 H	72

PORTA ETICHETTE

Porta etichette completo di cellophane + etichette
ART. F HC 9071 01 03
Non adatto per articolo F HC 5671 00 03
Confezioni da: 50 pz

Etichette di ricambio complete di cellophane
ART. R FHD 0002 00
Confezioni da: 84 pz





Q.tà per cartone

MATERIALE DI SEPARAZIONE





PORTA FRESE

ART.	Porta frese Ø mm	Foro DIN utensile mm	Altezza mm	
F HD 2071 01 03	12,2	13	26	50
F HD 2371 01 03	15,5	16	26	50
F HD 2671 01 03	21,5	22	26	50
F HD 2971 01 03	26,5	27	26	25
F HD 3271 01 03	31,2	32	26	25
F HD 3571 01 03	39,5	40	26	25
F HD 3871 01 03	49,5	50	26	25
F HD 4171 01 03	1	-	26	25
F HD 4471 01 03	$1^{1/2}$	-	26	25



VASCHETTA PORTA MINUTERIE

ART.	Dim. mm	
F HD 8271 01 03	65x25x30 H	10





Questo divisorio deve essere accoppiato con i seguenti DIVISORI LONGITUDINALI FESSURATI:
ART. F HA 1140 00 99 per cassetti lunghezza 600 mm (36 EH)
ART. F HA 1120 00 99 per cassetti lunghezza 447 mm (27 EH)

1 EH = 17 mm





DIVISORIO A 6 CANALI

ART.	
F HD 1871 01 03	30

Per utensili max. Ø 20 mm



DIVISORIO A 8 CANALI

ART.	
F HD 1471 01 03	30

Per utensili max. Ø 14 mm



DIVISORIO A 11 CANALI

ART.	
F HD 1071 01 03	30

Per utensili max. Ø 8 mm



DIVISORIO TRASVERSALE LARGHEZZA 9 EH

ART.	Dim. mm	
F HA 3140 01 00	149x27 H	100

Questo divisorio deve essere accoppiato con i seguenti DIVISORI LONGITUDINALI FESSURATI:
ART. F HA 1140 00 99 per cassetti lunghezza 600 mm (36 EH)
ART. F HA 1120 00 99 per cassetti lunghezza 447 mm (27 EH)



LAMINE PORTACARTELLINO

ART.	H mm	Per altezze frontali
F HD 0105 00 00	25	50
F HD 0110 00 00	50	75-100

Porta cartellino + etichetta A RICHIESTA



Q.tà per cartone

MATERIALE DI SEPARAZIONE





PORTA CHIAVI A BRUGOLA

ART.	Dim. mm
F HD 9271 00 03	150x150x26 H







COPPIA SUPPORTI PRISMATICI

ART.	
F HD 5071 01 03	10



Q.tà per cartone



SUPPORTO MULTIUSO

ART.	Dim. mm	
F HD 7271 00 04	440x30x35 H	

COLORE DISPONIBILE BLU





SUPPORTO MULTIUSO

ART.	Dim. mm	
F HD 7571 00 04	600x30x35 H	

COLORE DISPONIBILE BLU





PERNO DI FISSAGGIO 26 mm H

ART.	Per altezze frontali	Ø mm	
F HD 0250 01 99	50	3	50

ZINCATO



PERNO DI FISSAGGIO 27 mm H

ART.	Per altezze frontali	Ø mm	
F HD 0210 01 99	50	6	50

ZINCATO



PERNO DI FISSAGGIO 52 mm H

ART.	Per altezze frontali	Ø mm	
F HD 0215 01 99	75	6	50

ZINCATO



PERNO DI FISSAGGIO 77 mm H

ART.	Per altezze frontali	Ø mm	
F HD 0220 01 99	100-125	6	50

ZINCATO



Q.tà per cartone

MATERIALE DI SEPARAZIONE





CASSETTO

ART.	Dim. mm	
F HD 0310 00 99	470x200x30 H	

ZINCATO

SOLO PER LARGHEZZA 447 mm (27 EH)



COPPIA GUIDE PER CARTELLE SOSPESE 27 EH

ART.	Per altezze frontali	
F HD 0460 00 99	300	

ZINCATO





COPPIA GUIDE PER CARTELLE SOSPESE 36 EH

ART.	Per altezze frontali	
F HD 0465 00 99	300	

ZINCATO

1 EH = 17 mm



GOMMASCHIUMA

ART.	Per cassetti	Dim. mm
F HD 5471 00 00	27x27 EH	450x450x10 H
F HD 5571 00 00	36x27 EH	605x450x10 H
F HD 5871 00 00	36x36 EH	605x605x10 H
F HD 6171 00 00	54x27 EH	905x450x10 H
F HD 6471 00 00	54x36 EH	905x605x10 H



GOMMA ANTISDRUCCIOLEVOLE

ART.	Per cassetti	Dim. mm
F HD 6505 00 07	19x27 EH	323x450x3 H
F HD 6510 00 07	27x27 EH	450x450x3 H
F HD 6515 00 07	36x27 EH	600x450x3 H
F HD 6525 00 07	54x27 EH	905x450x3 H
F HD 6560 00 07	27x36 EH	450x600x3 H
F HD 6565 00 07	36x36 EH	600x600x3 H
F HD 6570 00 07	45x36 EH	758x600x3 H
F HD 6575 00 07	54x36 EH	905x600x3 H
F HD 6580 00 07	64x36 EH	1081x600x3 H
F HD 6585 00 07	78x36 EH	1319x600x3 H



ROTOLO

ART.	Dim. mm
C MV 99 201	10.000x450x3 H
C MV 99 202	10.000x600x3 H



ARMADI CON PORTE A BATTENTE O SCORREVOLI, REALIZZATI IN ROBUSTA LAMIERA D'ACCIAIO



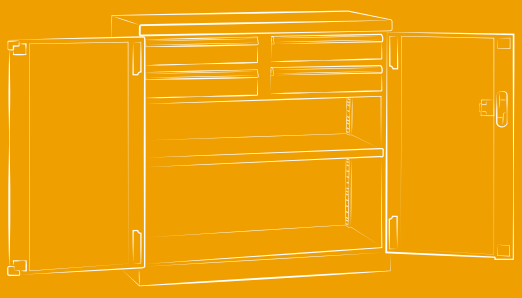



PERFOM

CARATTERISTICHE TECNICHE

Gli armadi con porte a battente, porte scorrevoli o tapparella sono costruiti in lamiera di acciaio debitamente sagomata e rinforzata per resistere ai carichi più gravosi. Sono stati studiati e realizzati in diverse misure per risolvere innumerevoli problemi di immagazzinaggio.
All'interno si possono inserire più cassetti o piani regolabili. I cassetti hanno un'altezza frontale di 100 mm e scorrono su guide semplici o telescopiche.



PORTE A BATTENTE

Le porte a battente sono disponibili in lamiera piena, con pannelli forati per l'applicazione di contenitori/ganci porta utensili o in policarbonato trasparente, per una maggiore visibilità e ordine degli oggetti contenuti. La chiusura a 3 punti garantisce un'elevata sicurezza allo scasso.



PORTE SCORREVOLI

Le porte scorrevoli sono disponibili in lamiera piena o in policarbonato trasparente, per una maggiore visibilità e ordine degli oggetti contenuti. Ottimali per immagazzinare materiali in spazi ristretti, dato che in apertura non sporgono nella zona di passaggio.



TAPPARELLA

Le tapparelle sono in materiale plastico grigio con maniglia in lamiera di acciaio e chiusura a cilindro integrata. Ideali per spazi ristretti dove non è possibile utilizzare le porte a battente.





PIANI E CASSETTI

Piani in lamiera di acciaio zincata spessore 30 mm regolabili in altezza a passi di 25 mm, portata dai 100/ 180 kg.
Cassetti ad estrazione semplice o telescopica regolabili in altezza con portata dai 50 ai 100 kg.



ACCESSORI

Materiale di separazione per cassetti/piani e cassette/contenitori in plastica, consentono all'utilizzatore di ottimizzare lo spazio e mantenendo l'armadio in ordine.

PERFOM A110 512x555 mm

H 1000 mm



- **ART. F AA 1100 51 04**

Gamma colori ACCIAIO

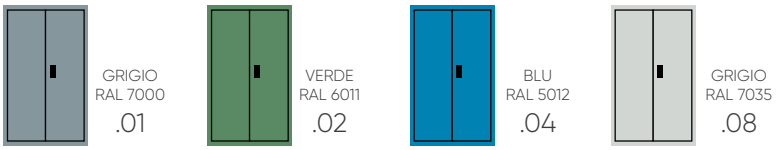

CHIUSURA CON CHIAVE (KEY)
Fornita di serie con chiusura a cilindro e 2 chiavi

- LA PORTATA DEL PIANO SUPERIORE È DI 80 kg
- LA PORTATA DELL'ARMADIO È DI 250 kg

LEGENDA

PORTATA CASSETTO

ESTRAZIONE CASSETTO

CHIUSURA ARMADIO

! LE PORTATE SONO NETTE E SI RIFERISCONO A PESI UNIFORMEMENTE DISTRIBUITI.

H 1000 mm



ART.		kg	
F AA 1100 51 04		-	key

2 piani regolabili ART. F AC 2100 01 99 - portata 100 kg

H 1000 mm



ART.		kg	
F AA 1100 53 04		50	key

2 piani regolabili ART. F AC 2100 01 99 - portata 100 kg
1 cassetto (24x27 EH)
escluso 1 contenitore PICKING BOX **mis. 4** art. FAX PB C004 B0 51 01

H 1000 mm



ART.		kg	
F AA 1100 54 04		50	key

1 piano regolabile ART. F AC 2100 01 99- portata 100 kg
2 cassetti (24x27 EH)

H 1000 mm



ART.		kg	
F AA 1100 56 04		50	key

1 piano regolabile ART. F AC 2100 01 99- portata 100 kg
3 cassetti (24x27 EH)

H 1270 mm



ART.		kg	
F AA 0110 01 04		50	key

1 piano regolabile ART. F AC 2100 01 99- portata 100 kg
1 cassetto (24x27 EH)



ART. F AA D110 00 08
Dim. mm 512x555x1400 H
Armadio con leggio con 2 piani regolabili, 2 ruote girevoli in gomma standard con freno e 2 ruote fisse in gomma standard Ø 100 mm

PERFOM A110 512x555 mm

CONFIGURA IL TUO ARMADIO

Gamma colori ACCIAIO

RAL 7000	RAL 6011	RAL 5012	RAL 7035
.01	.02	.04	.08



ART.	portata armadio	
F AA 1100 00 04	250 kg	key

Armadio vuoto con porta
Dimensioni interne mm 480x500x850 H

Il limite massimo di portata dei cassetti inseriti nell'armadio è di 200 kg indipendentemente dalla portata dell'armadio



PIANO REGOLABILE PROFONDITÀ 500 mm

ART	dim. mm	portata piano
F AC 2100 01 99	483x500x35 H	100 kg

Zincato
Completo di 4 ganci.
Adatto per contenitori PICKING BOX/STORAGE BOX:



mis. 4A2
mis. 4
mis. 4A5



mis. 272-4A2
mis. 272-4
mis. 272-4A5



CASSETTO AD ESTRAZIONE SEMPLICE 24x27 EH

ART	dim. utili mm	kg	
F AC 1100 00 04	396x447x85 H	50 kg	87%



CASSETTO AD ESTRAZIONE TELESCOPICA 24x27 EH

ART	dim. utili mm	kg	
F AC 1150 00 04	396x447x85 H	100 kg	100%

TUTTI GLI ARMADI SONO FORNITI DI SERIE CON 2 STAFFE PER IL FISSAGGIO A PAVIMENTO E 2 STAFFE PER IL FISSAGGIO A PARETE.

kg PORTATA ESTRAZIONE CHIUSURA



PIANO SUPERIORE A 3 BORDI CON GOMMA

ART.	dim. mm
F AC 4100 01 07	512x555x20 H

Piano rivestito in PVC. Colore nero

ADATTO PER ARMADIO F AA 1100



PIANO SUPERIORE IN MDF DIM. 513x555x31,5 mm H

ART.	rifiniture	per armadio
F UZ 3050 11 07	1 profilo laterale	finale dx o sx

Piano in MDF con copertura in gomma antiolio. Colore nero



PIANO SUPERIORE IN MDF DIM. 513x555x31,5 mm H

ART.	rifiniture	per armadio
F UZ 3050 12 07	-	centrale

Piano in MDF con copertura in gomma antiolio. Colore nero



PIANO SUPERIORE IN MDF DIM. 513x555x31,5 mm H

ART.	rifiniture	per armadio
F UZ 3050 13 07	2 profili laterali	singolo

Piano in MDF con copertura in gomma antiolio. Colore nero



ART. F UZ 9999 00 00
FORATURA PIANO SUPERIORE DELL'ARMADIO
PER IL FISSAGGIO DEL PIANO IN MDF
COMPRENSIVO DI VITI PER IL FISSAGGIO



RIFINITURA
GOMMA
ANTIOLIO



APPLICAZIONE
PIANO IN MDF

FISSAGGIO

SET FISSAGGIO TRA ARMADI

ART. F AG 9202 00 99
Set di fissaggio armadio-armadio con 4 viti complete di dadi M8

ART. F UZ 9995 00 00
Foratura e viteria per il fissaggio dei due armadi sovrapposti

SET DI FISSAGGIO A PAVIMENTO



ART. F AG 9200 00 99
Coppia staffe zincate per armadio per fissaggio a pavimento

ART. F AG 9204 00 99
2 tasselli "HILTI" adatti per pavimenti in calcestruzzo non fessurato maggiore o uguale alla classe C20/25
Trazione consigliata del tassello: 2.9 kN
Diametro tassello: Ø 6 mm



Se negli armadi vengono inseriti uno o più cassetti, è obbligatorio fissare gli armadi al pavimento o alla parete.

ARMADI SOVRAPPOSTI:

-F AA 1100 + F AA 1100

! OBBLIGO DI FISSAGGIO A PARETE E PORTATA DI OGNI ARMADIO DIVISA PER DUE.



PERFOM A120 1023x555 mm

H 1000 mm



- **ART. F AA 1200 51 04**

Gamma colori ACCIAIO



GRIGIO RAL 7000 .01

VERDE RAL 6011 .02

BLU RAL 5012 .04

GRIGIO RAL 7035 .08

CHIUSURA CON CHIAVE (KEY)
Fornita di serie con chiusura a cilindro e 2 chiavi

- LA PORTATA DEL PIANO SUPERIORE È DI 80 kg
- LA PORTATA DELL'ARMADIO È DI 600 kg

LEGENDA

PORTATA CASSETTO

ESTRAZIONE CASSETTO

CHIUSURA ARMADIO

! LE PORTATE SONO NETTE E SI RIFERISCONO A PESI UNIFORMEMENTE DISTRIBUITI.

1023x555 mm



H 1000 mm

ART.		kg		
F AA 1200 51 04		-	-	key

2 piani regolabili ART. F AC 2500 01 99 - portata 100 kg
esclusi 4 contenitori PICKING BOX **mis. 4** art. FAX PB C004 B0 51 01

H 1000 mm



ART.		kg		
F AA 1200 52 04		50	87%	key

2 piani regolabili ART. F AC 2500 01 99 - portata 100 kg
1 coppia cassetti (24x27 EH)
esclusi 3 contenitori PICKING BOX **mis. 4A2** art. FAX PB C4A2 B0 51 04

H 1000 mm



ART.		kg		
F AA 1200 53 04		50	87%	key

1 piano regolabile ART. F AC 2500 01 99 - portata 100 kg
1 coppia cassetti (24x27 EH)
1 cassetto (54x27 EH)
escluso 1 contenitore PICKING BOX **mis. 4** art. FAX PB C004 B0 51 01

H 1000 mm



ART.		kg		
F AA 1200 54 04		50	87%	key

1 piano regolabile ART. F AC 2500 01 99 - portata 100 kg
2 coppie cassetti (24x27 EH)
escluso 1 contenitore PICKING BOX **mis. 4** art. FAX PB C004 B0 51 01

H 1000 mm



ART.		kg		
F AA 1200 55 04		50	87%	key

1 piano regolabile ART. F AC 2500 01 99 - portata 100 kg
2 cassetti (54x27 EH)
esclusi 3 contenitori PICKING BOX **mis. 4** art. FAX PB C004 B0 51 01

PERFOM A120 1023x555 mm

CONFIGURA IL TUO ARMADIO

Gamma colori ACCIAIO

RAL 7000 .01 | RAL 6011 .02 | RAL 5012 .04 | RAL 7035 .08



ART.	portata armadio	
F AA 1200 00 04	600 kg	key

Armadio vuoto con coppia porte
Dimensioni interne mm 990x500x850 H

Il limite massimo di portata dei cassetti inseriti nell'armadio è di 350 kg indipendentemente dalla portata dell'armadio



PIANO REGOLABILE PROFONDITÀ 500 mm

ART.	dim. mm	portata piano	n. rinforzi
F AC 2500 01 99	995x500x35 H	100 kg	-
F AC 2500 03 99*	995x500x35 H	180 kg	1

Zincato
*Non si possono inserire i contenitori serie RK BOX sui piani con un rinforzo
Completo di 4 ganci.
Adatto per contenitori PICKING BOX/STORAGE BOX:



mis. 4A2
mis. 4
mis. 4A5



mis. 272-4A2
mis. 272-4
mis. 272-4A5



COPPIA CASSETTI AD ESTRAZIONE SEMPLICE E TELESCOPICA 24x27 EH

ART.	dim. utili mm	kg	
F AC 1600 00 04	396x447x85 H *	50 kg	87%
F AC 1650 00 04	396x447x85 H *	60 kg	100%

*Le dimensioni si riferiscono ad un cassetto



CASSETTI AD ESTRAZIONE SEMPLICE E TELESCOPICA 54x27 EH

ART.	dim. utili mm	kg	
F AC 1200 00 04	906x447x85 H	50 kg	87%
F AC 1250 00 04	906x447x85 H	100 kg	100%



TELAIO AD ESTRAZIONE TELESCOPICA PER CARTELLE SOSPESE DIN A4

ART.	dim. mm	portata telaio	
F AC 7500 00 07	990x500	30 kg	100%

Colore nero RAL 9005

TUTTI GLI ARMADI SONO FORNITI DI SERIE CON 2 STAFFE PER IL FISSAGGIO A PAVIMENTO E 2 STAFFE PER IL FISSAGGIO A PARETE.

kg PORTATA ESTRAZIONE CHIUSURA



PANNELLO FORATO PER FISSAGGIO A MURO

ART.	dim. mm	portata pannello
F BL 1220 00 04	988x13x456 H	25 kg

Fornito senza tasselli di fissaggio



PIANO SUPERIORE A 3 BORDI CON GOMMA

ART.	dim. mm
F AC 4200 01 07	1023x555x20 H

Piano rivestito in PVC. Colore nero
ADATTO PER ARMADIO F AA 1200



PIANO SUPERIORE IN MDF DIM. 1024x555x31,5 mm H

ART.	rifiniture	per armadio
F UZ 3060 11 07	1 profilo laterale	finale dx o sx

Piano in MDF con copertura in gomma antiolio. Colore nero



PIANO SUPERIORE IN MDF DIM. 1024x555x31,5 mm H

ART.	rifiniture	per armadio
F UZ 3060 12 07	-	centrale

Piano in MDF con copertura in gomma antiolio. Colore nero



PIANO SUPERIORE IN MDF DIM. 1024x555x31,5 mm H

ART.	rifiniture	per armadio
F UZ 3060 13 07	2 profili laterali	singolo

Piano in MDF con copertura in gomma antiolio. Colore nero



ART. F UZ 9999 00 00
FORATURA PIANO SUPERIORE DELL'ARMADIO
PER IL FISSAGGIO DEL PIANO IN MDF
COMPRENSIVO DI VITI PER IL FISSAGGIO



RIFINITURA
GOMMA
ANTIOLIO



APPLICAZIONE
PIANO IN MDF

FISSAGGIO

SET FISSAGGIO TRA ARMADI

ART. F AG 9202 00 99
Set di fissaggio armadio-armadio con 4 viti complete di dadi M8

ART. F UZ 9995 00 00
Foratura e viteria per il fissaggio dei due armadi sovrapposti

SET DI FISSAGGIO A PAVIMENTO



ART. F AG 9200 00 99
Coppia staffe zincate per armadio per fissaggio a pavimento

ART. F AG 9204 00 99
2 tasselli "HILTI" adatti per pavimenti in calcestruzzo non fessurato maggiore o uguale alla classe C20/25
Trazione consigliata del tassello: 2.9 kN
Diametro tassello: Ø 6 mm



Se negli armadi vengono inseriti uno o più cassetti, è obbligatorio fissare gli armadi al pavimento o alla parete.

ARMADI SOVRAPPOSTI:

-F AA 1200 + F AA 1200

OBBLIGO DI FISSAGGIO A PARETE E PORTATA DI OGNI ARMADIO DIVISA PER DUE.



PERFOM





PERFOM A140 1193x555 mm

H 1000 mm



● ART. F AA 1500 51 04

Gamma colori ACCIAIO

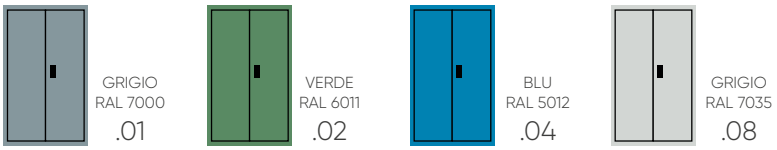

GRIGIO RAL 7000 .01

VERDE RAL 6011 .02

BLU RAL 5012 .04

GRIGIO RAL 7035 .08

CHIUSURA CON CHIAVE (KEY)
Fornita di serie con chiusura a cilindro e 2 chiavi

- LA PORTATA DEL PIANO SUPERIORE È DI 80 kg
- LA PORTATA DELL'ARMADIO È DI 600 kg

LEGENDA

PORTATA CASSETTO

ESTRAZIONE CASSETTO

CHIUSURA ARMADIO

! LE PORTATE SONO NETTE E SI RIFERISCONO A PESI UNIFORMEMENTE DISTRIBUITI.

1193x555 mm

H 1000 mm



ART.		kg		
F AA 1500 51 04		-	-	key

2 piani regolabili ART. F AC 2550 01 99 - portata 100 kg
esclusi 2 contenitori PICKING BOX **mis. 4A2** art. FAX PB C4A2 B0 51 04
escluso 1 contenitore PICKING BOX **mis. 4** art. FAX PB C004 B0 51 01

H 1000 mm



ART.		kg		
F AA 1500 52 04		50	87%	key

1 piano regolabile ART. F AC 2550 01 99 - portata 100 kg
1 coppia cassetti (27x27 EH)

H 1000 mm



ART.		kg		
F AA 1500 55 04		50	87%	key

1 piano regolabile ART. F AC 2550 01 99 - portata 100 kg
1 coppia cassetti (27x27 EH)
1 cassetto (64x27 EH)

H 1000 mm



ART.		kg		
F AA 1500 56 04		50	87%	key

1 piano regolabile ART. F AC 2550 01 99 - portata 100 kg
2 coppie cassetti (27x27 EH)
escluso 1 contenitore PICKING BOX **mis. 4** art. FAX PB C004 B0 51 01

H 1000 mm



ART.		kg		
F AA 1500 57 04		50	87%	key

1 piano regolabile ART. F AC 2550 01 99 - portata 100 kg
2 cassetti (64x27 EH)
escluso 1 contenitore PICKING BOX **mis. 4** art. FAX PB C004 B0 51 01

PERFOM A140 1193x555 mm

CONFIGURA IL TUO ARMADIO

Gamma colori ACCIAIO

RAL 7000	RAL 6011	RAL 5012	RAL 7035
.01	.02	.04	.08



ART.	portata armadio	
F AA 1500 00 04	600 kg	key

Armadio vuoto con coppia porte
Dimensioni interne mm 1160x500x850 H

Il limite massimo di portata dei cassetti inseriti nell'armadio è di 350 kg indipendentemente dalla portata dell'armadio



PIANO REGOLABILE PROFONDITÀ 500 mm

ART.	dim. mm	portata piano	n. rinforzi
F AC 2550 01 99	1165x500x35 H	100 kg	-
F AC 2550 03 99*	1165x500x35 H	180 kg	1

Zincato
*Non si possono inserire i contenitori serie RK BOX sui piani con un rinforzo
Completo di 4 ganci.
Adatto per contenitori PICKING BOX/STORAGE BOX:



mis. 4A2
mis. 4
mis. 4A5



mis. 272-4A2
mis. 272-4
mis. 272-4A5



COPPIA CASSETTI AD ESTRAZIONE SEMPLICE E TELESCOPICA 27x27 EH

ART.	dim. utili mm	kg	
F AC 1700 00 04	447x447x85 H *	50 kg	87%
F AC 1750 00 04	447x447x85 H *	60 kg	100%

*Le dimensioni si riferiscono ad un cassetto



CASSETTI AD ESTRAZIONE SEMPLICE E TELESCOPICA 64x27 EH

ART.	dim. utili mm	kg	
F AC 1300 00 04	1076x447x85 H	50 kg	87%
F AC 1350 00 04	1076x447x85 H	100 kg	100%



PANNELLO FORATO PER FISSAGGIO A MURO

ART.	dim. mm	portata pannello
F BL 1220 00 04	988x13x456 H	25 kg

Fornito senza tasselli di fissaggio

TUTTI GLI ARMADI SONO FORNITI DI SERIE CON 2 STAFFE PER IL FISSAGGIO A PAVIMENTO E 2 STAFFE PER IL FISSAGGIO A PARETE.

kg PORTATA ESTRAZIONE CHIUSURA



PIANO SUPERIORE A 3 BORDI CON GOMMA

ART.	dim. mm
F AC 4300 01 07	1193x555x20 H

Piano rivestito in PVC. Colore nero
ADATTO PER ARMADIO F AA 1500



PIANO SUPERIORE IN MDF DIM. 1193x555x31,5 mm H

ART.	rifiniture	per armadio
F UZ 3070 11 07	1 profilo laterale	finale dx o sx

Piano in MDF con copertura in gomma antiolio. Colore nero



RIFINITURA
GOMMA
ANTIOLIO



PIANO SUPERIORE IN MDF DIM. 1193x555x31,5 mm H

ART.	rifiniture	per armadio
F UZ 3070 12 07	-	centrale

Piano in MDF con copertura in gomma antiolio. Colore nero



APPLICAZIONE
PIANO IN MDF



PIANO SUPERIORE IN MDF DIM. 1193x555x31,5 mm H

ART.	rifiniture	per armadio
F UZ 3070 13 07	2 profili laterali	singolo

Piano in MDF con copertura in gomma antiolio. Colore nero



ART. F UZ 9999 00 00
FORATURA PIANO SUPERIORE DELL'ARMADIO
PER IL FISSAGGIO DEL PIANO IN MDF
COMPRENSIVO DI VITI PER IL FISSAGGIO

FISSAGGIO

SET FISSAGGIO TRA ARMADI

ART. F AG 9202 00 99
Set di fissaggio armadio-armadio con 4 viti complete di dadi M8

ART. F UZ 9995 00 00
Foratura e viteria per il fissaggio dei due armadi sovrapposti

SET DI FISSAGGIO A PAVIMENTO



ART. F AG 9200 00 99
Coppia staffe zincate per armadio per fissaggio a pavimento

ART. F AG 9204 00 99
2 tasselli "HILTI" adatti per pavimenti in calcestruzzo non fessurato maggiore o uguale alla classe C20/25
Trazione consigliata del tassello: 2.9 kN
Diametro tassello: Ø 6 mm



Se negli armadi vengono inseriti uno o più cassetti, è obbligatorio fissare gli armadi al pavimento o alla parete.

ARMADI SOVRAPPOSTI:

-F AA 1500 + F AA 1500

! OBBLIGO DI FISSAGGIO A PARETE E PORTATA DI OGNI ARMADIO DIVISA PER DUE.



PERFOM A124 1023x400 mm

H 2000 mm



● **ART. F AA 1300 52 04**

Gamma colori
ACCIAIO



CHIUSURA CON CHIAVE (KEY)
Fornita di serie con chiusura a cilindro e 2 chiavi

- LA PORTATA DEL PIANO SUPERIORE È DI 80 kg
- LA PORTATA DELL'ARMADIO È DI 800 kg

LEGENDA

PORTATA CASSETTO

ESTRAZIONE CASSETTO

CHIUSURA ARMADIO

! LE PORTATE SONO NETTE E SI RIFERISCONO A PESI UNIFORMEMENTE DISTRIBUITI.

H 2000 mm



ART.		kg		
F AA 1300 01 04		-	-	key

4 piani regolabili ART. F AC 2350 01 99 - portata 100 kg

H 2000 mm



porte in policarbonato spessore 3 mm

ART.		kg		
F AA 1302 03 04		-	-	key

4 piani regolabili ART. F AC 2350 01 99 - portata 100 kg

H 2000 mm



ART.		kg		
F AA 1303 52 04		-	-	key

1 piano regolabile ART. F AC 2330 06 99 - portata 25 kg
4 pannelli forati- portata 40 kg (ogni singola porta a pannelli forati)
1 set di 142 ganci ART. F BL 9525 00 99 (60 ART. CMV10037, 24 ART. CMV10014, 1 ART. CMV10025, 2 ART. CMV10017, 8 ART. CMV 10001, 3 ART. CMV 10007, 2 ART. CMV 10016, 19 ART. CMV 10022, 16 ART. CMV 10023, 7 ART. CMV 10021)
1 set di 13 ganci ART. F BL 9539 00 99 (1 ART. CMV10024, 8 ART. CMV10032, 2 ART. CMV10031, 2 ART. CMV10037)

UTENSILI ESCLUSI

ARMADIO SENZA GANCI ART. **F AA 1303 02 04**

H 2000 mm



ART.		kg		
F AA 1300 52 04		-	-	key

6 piani regolabili ART. F AC 2350 01 99 - portata 100 kg
28 contenitori grigi PICKING BOX **mis. 3** art. FAX PB C003 B0 51 01

ARMADIO SENZA CONTENITORI ART. **F AA 1300 02 04**

PERFOM A124 1023x400 mm

CONFIGURA IL TUO ARMADIO

Gamma colori ACCIAIO

RAL 7000	RAL 6011	RAL 5012	RAL 7035
.01	.02	.04	.08

H 2000 mm



ART.	portata armadio	
F AA 1300 00 04	800 kg	key

Armadio vuoto con coppia porte
Dimensioni interne mm 995x345x1850 H

H 2000 mm



ART.	portata armadio	
F AA 1300 03 04	800 kg	key

Armadio vuoto con coppia porte a pannelli forati
Dimensioni interne mm 995x345x1850 H
Portata di ogni singola porta 40 kg
GLI ARMADI CON PORTE FORATE DEVONO ESSERE FISSATI A PARETE.

H 2000 mm



ART.	portata armadio	
F AA 1302 00 04	800 kg	key

Armadio vuoto con coppia porte in policarbonato spessore 3 mm
Dimensioni interne mm 995x345x1850 H
Portata di ogni singola porta 40 kg



PIANO REGOLABILE PROFONDITÀ 250 mm

ART.	dim. mm	portata piano
F AC 2330 06 99	995x250x35 H	25 kg

Zincato
Completo di 2 guide
Adatto per contenitori PICKING BOX/STORAGE BOX:



mis. 2



mis. 272-2



Questo tipo di piano può essere inserito anche quando viene applicata la parete posteriore forata.

TUTTI GLI ARMADI SONO FORNITI DI SERIE CON 2 STAFFE PER IL FISSAGGIO A PAVIMENTO E 2 STAFFE PER IL FISSAGGIO A PARETE.

CHIUSURA

PIANO REGOLABILE PROFONDITA' 345 mm



ART.	dim. mm	portata piano
F AC 2350 01 99	995x345x35 H	100 kg

Zincato
Completo di 4 ganci
Adatto per contenitori PICKING BOX/STORAGE BOX:



mis. 3

mis. 3A2



mis. 272-3A2



Questo tipo di piano può essere inserito solo se non viene applicata la parete posteriore forata.

BARRA AGGANCIO CONTENITORI



ART.	dim. mm	portata barra
F BL 7438 00 99	445x86 H	10 kg

Zincato
Adatta per contenitori PICKING BOX/STORAGE BOX:



mis. 1

mis. 2



mis. 272-2



Questo tipo di barra può essere applicata alle porte con pannelli forati oppure ai pannelli forati montati all'interno dell'armadio.

PANNELLO FORATO



ART.	dim. mm	portata pannello
F AC 8100 01 04	988x13x456 H	25 kg

Completo di 4 staffe, 4 viti, 4 rondelle
Non adatto per porte



Questo tipo di pannello viene applicato tramite 4 staffe complete di viti all'interno dell'armadio. Si possono montare massimo 4 pannelli in altezza.

FISSAGGIO

SET DI FISSAGGIO A PAVIMENTO



ART. F AG 9200 00 99
Coppia staffe zincate per armadio per fissaggio a pavimento

ART. F AG 9204 00 99
2 tasselli "HILTI" adatti per pavimenti in calcestruzzo non fessurato maggiore o uguale alla classe C20/25
Trazione consigliata del tassello: 2.9 kN
Diametro tassello: Ø 6 mm



GLI ARMADI DEVONO ESSERE SEMPRE FISSATI A PAVIMENTO O A PARETE.

PERFOM





PERFOM A130 1023x555 mm

H 2000 mm



● **ART. F AA 1400 02 04**

Gamma colori
ACCIAIO

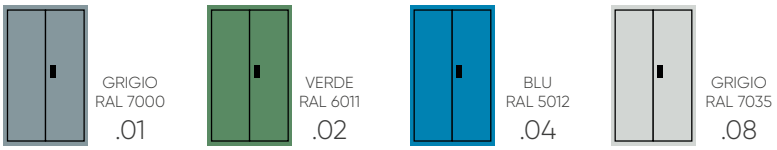

CHIUSURA CON CHIAVE (KEY)
Fornita di serie con chiusura a cilindro e 2 chiavi

- LA PORTATA DEL PIANO SUPERIORE È DI 80 kg
- LA PORTATA DELL'ARMADIO È DI 800 kg

LEGENDA

PORTATA CASSETTO

ESTRAZIONE CASSETTO

CHIUSURA ARMADIO

! LE PORTATE SONO NETTE E SI RIFERISCONO A PESI UNIFORMEMENTE DISTRIBUITI.

H 2000 mm



ART.		kg		
F AA 1400 01 04	-	-	key	

4 piani regolabili ART. F AC 2500 01 99 - portata 100 kg

Il limite massimo di portata dei cassetti inseriti nell'armadio è di 350 kg indipendentemente dalla portata dell'armadio

H 2000 mm



ART.		kg		
F AA 1400 02 04	50	87%	key	

4 piani regolabili ART. F AC 2500 01 99- portata 100 kg
3 cassetti (54x27 EH)

H 2000 mm



ART.		kg		
F AA 1400 07 04	50	87%	key	

4 piani regolabili ART. F AC 2500 01 99 - portata 100 kg
1 cassetto (54x27 EH)

PERFOM A130 1023x555 mm

H 2000 mm



ART.		kg		
F AA 1400 11 04	50	87%	key	

2 piani regolabili ART. F AC 2500 01 99 - portata 100 kg
9 cassetti (54x27 EH)

H 2000 mm



ART.		kg		
F AA 1400 63 04	-	-	key	

7 piani regolabili ART. F AC 2500 01 99 - portata 100 kg
12 contenitori blu PICKING BOX **mis. 4A2** art. FAX PB C4A2 B0 51 04
12 contenitori grigi PICKING BOX **mis. 4** art. FAX PB C004 B0 51 01

ARMADIO SENZA CONTENITORI ART. **F AA 1400 13 04**

H 2000 mm



ART.		kg		
F AA 1403 55 04	50	87%	key	

4 piani regolabili ART. F AC 2330 07 99 - portata 25 kg
3 piani ART. F AC 2350 07 99 - portata 50 kg
1 piano ART. F AC 2500 01 99- portata 100 kg
3 cassetti (54x27 EH), 16 barre aggancio contenitori
40 contenitori blu PICKING BOX **mis. 1** art. FAX PB C001 A0 51 04
44 contenitori grigio PICKING BOX **mis. 2** art. FAX PB C002 A0 51 01
16 contenitori blu PICKING BOX **mis. 3A2** art. FAX PB C3A2 B0 51 04

ARMADIO SENZA CONTENITORI ART. **F AA 1403 05 04**

H 2000 mm



ART.		kg		
F AA 1403 51 04	-	-	key	

5 piani regolabili ART. F AC 2350 07 99 - portata 50 kg
2 piani ART. F AC 2500 01 99 - portata 100 kg
12 barre aggancio contenitori
48 contenitori blu PICKING BOX **mis. 1** art. FAX PB C001 A0 51 04
5 contenitori grigio PICKING BOX **mis. 2** art. FAX PB C002 A0 51 01
20 contenitori blu PICKING BOX **mis. 3A2** art. FAX PB C3A2 B0 51 04
9 contenitori grigi PICKING BOX **mis. 4** art. FAX PB C004 B0 51 01

ARMADIO SENZA CONTENITORI ART. **F AA 1403 01 04**

kg PORTATA ESTRAZIONE CHIUSURA

H 2000 mm



ART.		kg			
F AA 1400 65 04		-		-	key

11 piani regolabili ART. F AC 2500 01 99 - portata 100 kg
3 contenitori blu STORAGE BOX **mis. 272-4** art. FAX SB Z004 B0 51 04
55 RK BOX blu art. **FAX RB 5016 00 51 04**
11 RK BOX blu art. **FAX RB 5012 00 51 04**
77 guide per RK BOX
66 fermi per RK BOX

ARMADIO SENZA CONTENITORI ART. **F AA 1400 15 04**

Gli armadi completi di RK BOX sono forniti con i fermi per impedire la fuoriuscita del contenitore stesso e con le guide per uno scorrimento preciso.





H 2000 mm



ART.		kg			
F AA 1402 01 04		-		-	key

4 piani regolabili ART. F AC 2500 01 99 - portata 100 kg

PERFOM A220 1023x555 mm



H 2200 mm



ART.		kg		
F AA 1800 01 04	-	-	key	

4 piani regolabili ART. F AC 2500 01 99 - portata 100 kg

H 2200 mm



ART.		kg		
F AA 1800 02 04	50	87%	key	

4 piani regolabili ART. F AC 2500 01 99 - portata 100 kg
3 cassetti (54x27 EH)

H 2200 mm



ART.		kg		
F AA 1800 05 04	50	87%	key	

Armadio con 2 pannelli forati
1 piano regolabile ART. F AC 2480 07 99- portata 50 kg
1 piano regolabile ART. F AC 2500 01 99 - portata 100 kg
3 cassetti (54x27 EH)

kg PORTATA ESTRAZIONE CHIUSURA



PERFOM 1023x555 mm

CONFIGURA IL TUO ARMADIO

Gamma colori ACCIAIO

RAL 7000	RAL 6011	RAL 5012	RAL 7035
.01	.02	.04	.08

H 2000 mm



ART.	portata armadio	
F AA 1400 00 04	800 kg	key

Armadio vuoto con coppia porte
Dimensioni interne mm 995x500x1850 H

H 2000 mm



ART.	portata armadio	
F AA 1403 00 04	800 kg	key

Armadio vuoto con coppia porte a pannelli forati
Dimensioni interne mm 995x500x1850 H
Portata di ogni singola porta 40 kg
GLI ARMADI CON PORTE FORATE DEVONO ESSERE FISSATI A PARETE

H 2000 mm



ART.	portata armadio	
F AA 1402 00 04	800 kg	key

Armadio vuoto con coppia porte in policarbonato spessore 3 mm
Dimensioni interne mm 995x500x1850 H

H 2200 mm



ART.	portata armadio	
F AA 1800 00 04	800 kg	key

Armadio vuoto con tapparella
Dimensioni interne mm 995x500x1820 H

TUTTI GLI ARMADI SONO FORNITI DI SERIE CON 2 STAFFE PER IL FISSAGGIO A PAVIMENTO E 2 STAFFE PER IL FISSAGGIO A PARETE.

PORTATA ESTRAZIONE CHIUSURA



COPPIA CASSETTI AD ESTRAZIONE SEMPLICE E TELESCOPICA 24X27 EH

ART.	dim. utili mm	kg	
F AC 1600 00 04	396x447x85 H*	50 kg	87%
F AC 1650 00 04	396x447x85 H*	60 kg	100%

*Le dimensioni si riferiscono ad un cassetto



CASSETTI AD ESTRAZIONE SEMPLICE E TELESCOPICA 54X27 EH

ART.	dim. utili mm	kg	
F AC 1200 00 04	906x447x85 H	50 kg	87%
F AC 1250 00 04	906x447x85 H	100 kg	100%

Il limite massimo di portata dei cassetti inseriti nell'armadio è di 350 kg indipendentemente dalla portata dell'armadio



TELAIO AD ESTRAZIONE TELESCOPICA PER CARTELLE SOSPESE DIN A4

ART.	dim. mm	portata telaio	
F AC 7500 00 07	900x500	30 kg	100%

Colore nero RAL 9005

Se negli armadi vengono inseriti cassetti ad un'altezza maggiore di 1000 mm da terra è obbligatorio scegliere esclusivamente il fissaggio a parete.



PIANO REGOLABILE PROFONDITA' 500 mm

ART.	dim. mm	portata piano	n. rinforzi
F AC 2500 01 99	995x500x35 H	100 kg	-
F AC 2500 03 99*	995x500x35 H	180 kg	1

Zincato
*Non si possono inserire i contenitori serie RK BOX sui piani con un rinforzo
Adatto per contenitori PICKING BOX/STORAGE BOX:



mis. 4A2
mis. 4
mis. 4A5



mis. 272-4A2
mis. 272-4
mis. 272-4A5



Questo tipo di piano può essere inserito solo se non viene applicata la parete posteriore forata. Non si possono inserire i contenitori serie RK BOX sui piani con 1 rinforzo.



PIANO REGOLABILE PROFONDITÀ 480 mm

ART.	dim. mm	portata piano
F AC 2480 07 99	995x480x35 H	50 kg

Zincato
Adatto per contenitori PICKING BOX/STORAGE BOX:



mis. 4A2
mis. 4
mis. 4A5



mis. 272-4A2
mis. 272-4
mis. 272-4A5



Questo tipo di piano può essere inserito anche quando viene applicata la parete posteriore forata.

PERFOM 1023x555 mm



PIANO REGOLABILE PROFONDITÀ 345 mm

ART.	dim. mm	portata piano
F AC 2350 07 99	995x345x35 H	50 kg

Zincato
Adatto per contenitori PICKING BOX/STORAGE BOX:



mis. 3
mis. 3A2



mis. 272-3A2



Questo tipo di piano può essere inserito quando viene applicata la parete posteriore forata oppure quando vengono agganciati i contenitori mis. 1 sulle porte con pannelli forati.



PIANO REGOLABILE PROFONDITÀ 250 mm

ART.	dim. mm	portata piano
F AC 2330 07 99	995x250x35 H	25 kg

Zincato
Completo di 2 guide
Adatto per contenitori PICKING BOX/STORAGE BOX:



mis. 2



mis. 272-2



Questo tipo di piano può essere inserito quando viene applicata la parete posteriore forata oppure quando vengono agganciati i contenitori mis. 2 sulle porte con pannelli forati.



BARRA AGGANCIO CONTENITORI

ART.	dim. mm	portata barra
F BL 7438 00 99	445x86 H	10 kg

Zincato
Adatta per contenitori PICKING BOX/STORAGE BOX:



mis. 1
mis. 2



mis. 272-2



Questo tipo di barra può essere applicata alle porte con pannelli forati oppure ai pannelli forati montati all'interno dell'armadio.



PANNELLO FORATO

ART.	dim. mm	portata pannello
F AC 8100 01 04	988x13x456 H	25 kg

Completo di 4 staffe, 4 viti, 4 rondelle
Non adatto per porte



Questo tipo di pannello viene applicato tramite 4 staffe complete di viti all'interno dell'armadio. Si possono montare massimo 4 pannelli in altezza.

Fissaggio

SET FISSAGGIO TRA ARMADI

ART. F UZ 9995 00 00
Foratura e viteria per il fissaggio dei due armadi sovrapposti

SET DI FISSAGGIO A PAVIMENTO



ART. F AG 9200 00 99
Coppia staffe zincate per armadio per fissaggio a pavimento

ART. F AG 9204 00 99
2 tasselli "HILTI" adatti per pavimenti in calcestruzzo non fessurato maggiore uguale alla classe C20/25
Trazione consigliata del tassello: 2.9 kN
Diametro tassello: Ø 6 mm



GLI ARMADI DEVONO ESSERE SEMPRE FISSATI A PAVIMENTO O A PARETE.

ARMADI SOVRAPPOSTI:

-F AA 1400 + F AA 1200

! OBBLIGO DI FISSAGGIO A PARETE E PORTATA DI OGNI ARMADIO DIVISA PER DUE.




SYSTEM
GEWISS
SYSTEM
GEWISS
SYSTEM
GEWISS

24x27 EH MATERIALE DI SEPARAZIONE



ART.	Per altezze frontali mm
F FH 0050 01 00	100

set composto da: 1 divisorio longitudinale fessurato 455 mm, 2 divisori trasversali 200 mm



ART.	Per altezze frontali mm
F FH 0050 02 00	100

set composto da: 2 divisorio longitudinale fessurato 455 mm, 3 divisori trasversali 132 mm

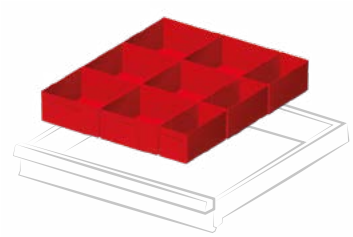

ART.	Per altezze frontali mm
F FH 0050 08 00	100

set composto da: 3 cassette divisorio 150x75 mm, 6 cassette divisorio 150x150 mm

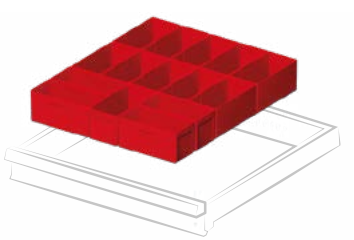

ART.	Per altezze frontali mm
F FH 0050 09 00	100

set composto da: 15 cassette divisorio 150x75 mm

27x27 EH



ART.	Per altezze frontali mm
F FH 0100 02 00	100

set composto da: 1 divisorio longitudinale fessurato 455 mm, 1 divisorio trasversale 200 mm, 1 divisorio trasversale 251 mm

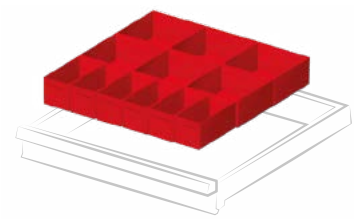

ART.	Per altezze frontali mm
F FH 0100 08 00	100

set composto da: 6 cassette divisorio 150x75 mm, 6 cassette divisorio 150x150 mm

54x27 EH

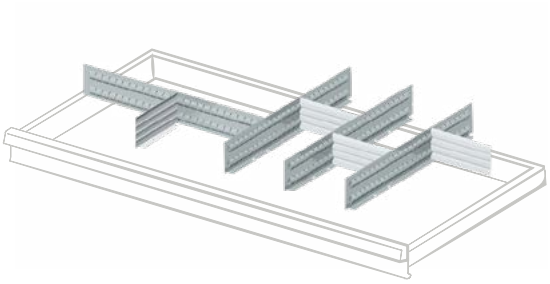

ART.	Per altezze frontali mm
F FH 0200 01 00	100

set composto da: 4 divisori longitudinali fessurati 455 mm,
4 divisori trasversali 149 mm

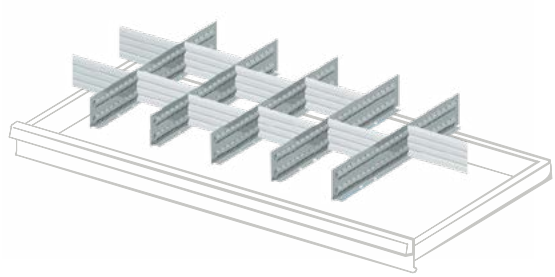

ART.	Per altezze frontali mm
F FH 0200 02 00	100

set composto da: 5 divisori longitudinali fessurati 455 mm,
10 divisori trasversali 149 mm

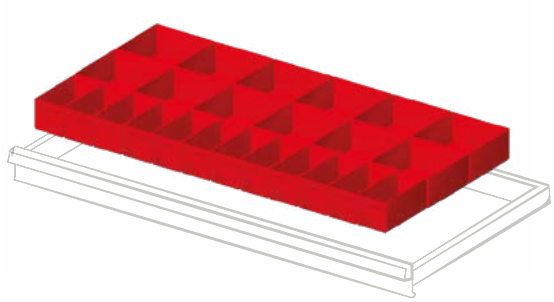

ART.	Per altezze frontali mm
F FH 0200 06 00	100

set composto da: 12 cassette divisorio 150x75 mm,
12 cassette divisorio 150x150 mm

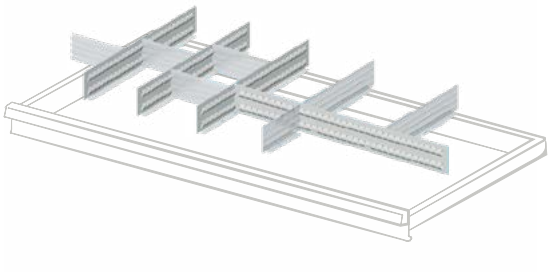

ART.	Per altezze frontali mm
F FH 0250 03 00	100

set composto da: 3 divisori longitudinali fessurati 455 mm,
1 divisorio longitudinale fessurato 600 mm, 3 divisori trasversali 149 mm, 2 divisori trasversali 166 mm, 2 divisori trasversali 302 mm



ART.	Per altezze frontali mm
F FH 0250 04 00	100

set composto da: 3 divisori longitudinali fessurati 455 mm,
1 divisorio trasversale 166 mm, 3 divisori trasversali 302 mm

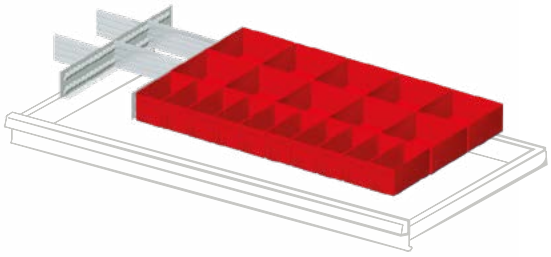

ART.	Per altezze frontali mm
F FH 0250 06 00	100

set composto da: 2 divisori longitudinali fessurati 455 mm,
2 divisori trasversali 132 mm, 2 divisori trasversali 200 mm,
10 cassette divisorio 150x75 mm, 10 cassette divisorio 150x150 mm

64x27 EH

PERFOM





PERFOM A700 2046x450 mm

H 2000 mm



● ART. F AB 7300 01 04

H 1000 mm



● ART. F AB 7100 02 04

Gamma colori ACCIAIO

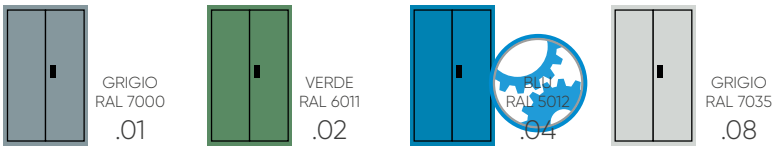

CHIUSURA CON CHIAVE (KEY)
Fornita di serie con chiusura a cilindro e 2 chiavi

- LA PORTATA DEL PIANO SUPERIORE È DI 80 kg
- LA PORTATA DELL'ARMADIO È DI 300/400 kg PER VANO

LEGENDA

PORTATA CASSETTO

ESTRAZIONE CASSETTO

CHIUSURA ARMADIO

! LE PORTATE SONO NETTE E SI RIFERISCONO A PESI UNIFORMEMENTE DISTRIBUITI.

H 1000 mm



ART.		kg			
F AB 7100 02 04		-	-	key	

2 piani regolabili ART. F AC 2450 01 99 - portata 100 kg
1 parete divisoria

H 1200 mm



ART.		kg			
F AB 7200 53 04		-	-	key	

4 piani regolabiliART. F AC 2450 01 99 - portata 100 kg
1 parete divisoria
2 contenitori grigi PICKING BOX **mis. 2** art. FAX PB C002 A0 51 01
8 contenitori blu PICKING BOX **mis. 3** art. FAX PB C003 B0 51 04

ARMADIO SENZA CONTENITORI ART. **F AB 7200 03 04**

H 2000 mm



ART.		kg			
F AB 7302 51 04		-	-	key	

8 piani regolabili ART. F AC 2450 01 99 - portata 100 kg
1 parete divisoria
2 contenitori grigi PICKING BOX **mis. 2** art. FAX PB C002 A0 51 01
4 contenitori blu PICKING BOX **mis. 3A2** art. FAX PB C3A2 B0 51 04
4 contenitori blu PICKING BOX **mis. 3** art. FAX PB C003 B0 51 04

ARMADIO SENZA CONTENITORI ART. **F AB 7302 01 04**

H 2000 mm



ART.		kg			
F AB 7300 01 04		-	-	key	

8 piani regolabili ART. F AC 2450 01 99 - portata 100 kg
1 parete divisoria

PERFOM A700 2046x450 mm

CONFIGURA IL TUO ARMADIO

Gamma colori ACCIAIO

RAL 7000	RAL 6011	RAL 5012	RAL 7035
.01	.02	.04	.08

H 1000 mm



ART.	portata per vano	
F AB 7100 01 04	300 | 300 kg	key

Armadio vuoto con porte e parete divisoria
Dimensioni interne di ogni vano mm 995x370x850 H

Gli armadi serie F AB 7100/7200 vengono forniti di serie con 2 staffe per il fissaggio a pavimento e 2 staffe per il fissaggio a parete.

H 1200 mm



ART.	portata per vano	
F AB 7200 01 04	300 | 300 kg	key

Armadio vuoto con porte e parete divisoria
Dimensioni interne di ogni vano mm 995x370x1050 H

H 2000 mm



ART.	portata per vano	
F AB 7300 00 04	400 | 400 kg	key

Armadio vuoto con porte e parete divisoria
Dimensioni interne di ogni vano mm 995x370x1850 H

Gli armadi serie F AB 7300/7302 vengono forniti di serie con 4 staffe per il fissaggio a pavimento e 4 staffe per il fissaggio a parete.

H 2000 mm



ART.	portata per vano	
F AB 7302 00 04	400 | 400 kg	key

Armadio vuoto con porte in policarbonato e parete divisoria
Dimensioni interne di ogni vano mm 995x370x1850 H

ESTRAZIONE CHIUSURA



TELAIO AD ESTRAZIONE TELESCOPICA PER CARTELLE SOSPESE DIN A4

ART.	dim. mm	portata telaio	
F AC 7400 00 07	990x370	30 kg	100%

Colore nero RAL 9005



PIANO 3 BORDI CON GOMMA

ART.	dim. mm
F AC 4450 01 07	2046x450x20 H

Piano rivestito in PVC. Colore nero

ADATTO PER ARMADIO F AB 7100 / 7200



PIANO SUPERIORE IN MDF DIM. 2046x450x31,5 mm H

ART.	rifiniture	per armadio
F UZ 3040 11 07	1 profilo laterale	finale dx o sx

Piano in MDF con copertura in gomma antiolio. Colore nero



RIFINITURA GOMMA ANTIOLIO



PIANO SUPERIORE IN MDF DIM. 2046x450x31,5 mm H

ART.	rifiniture	per armadio
F UZ 3040 12 07	-	centrale

Piano in MDF con copertura in gomma antiolio. Colore nero



APPLICAZIONE PIANO IN MDF



PIANO SUPERIORE IN MDF DIM. 2046x450x31,5 mm H

ART.	rifiniture	per armadio
F UZ 3040 13 07	2 profili laterali	singolo

Piano in MDF con copertura in gomma antiolio. Colore nero



ART. F UZ 9997 00 00

FORATURA PIANO SUPERIORE DELL'ARMADIO
PER IL FISSAGGIO DEL PIANO IN MDF
COMPRENSIVO DI VITI PER IL FISSAGGIO

PERFOM A700 2046x450 mm



PIANO REGOLABILE PROFONDITÀ 370 mm

ART.	dim. mm	portata piano	n. rinforzi
F AC 2450 01 99	995x370x35 H	100 kg	-
F AC 2450 03 99	995x370x35 H	150 kg	1

Zincato
Completo di 4 ganci
Adatto per contenitori PICKING BOX/STORAGE BOX:



mis. 3

mis. 3A2



mis. 272-3A2



Questo tipo di piano può essere inserito solo se non viene applicata la parete posteriore forata.



PANNELLO FORATO

ART.	dim. mm
F AC 8100 01 04	988x13x456 H

Completo di 4 staffe, 4 viti e 4 rondelle.



Questo tipo di pannello viene applicato tramite 4 staffe complete di viti all'interno dell'armadio. Si possono montare massimo 4 pannelli in altezza.

Fissaggio

GLI ARMADI DEVONO ESSERE SEMPRE FISSATI A PAVIMENTO O A PARETE.

SET FISSAGGIO TRA ARMADI

ART. F AG 9202 00 99
Set di fissaggio armadio-armadio con 4 viti complete di dadi M8

ART. F UZ 9995 00 00
Foratura e viteria per il fissaggio dei due armadi sovrapposti

SET DI FISSAGGIO A PAVIMENTO



ART. F AG 9200 00 99
Coppia staffe zincate per armadio per fissaggio a pavimento

ART. F AG 9204 00 99
2 tasselli "HILTI" adatti per pavimenti in calcestruzzo non fessurato maggiore o uguale alla classe C20/25
Trazione consigliata del tassello: 2.9 kN
Diametro tassello: Ø 6 mm



ARMADI SOVRAPPOSTI:

-F AB 7100 + F AB 7100
-F AB 7100 + F AB 7200
-F AB 7200 + F AB 7200
-F AB 7300 + F AB 7100
-F AB 7300 + F AB 7200

! OBBLIGO DI FISSAGGIO A PARETE E PORTATA DI OGNI ARMADIO DIVISA PER DUE.

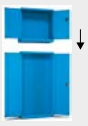


Canon
BJC-6500
DUOSCAN T1200
AGFA
HP SureStore DAT5i
HP SureStore
SICON
20X
PHILIPS
Exclusive executive design
150X
ViewSonic
jaz

PERFOM A500 1500x450 mm

H 2000 mm



● ART. F AB 5300 02 04

H 1000 mm



● ART. F AB 5100 02 04

Gamma colori ACCIAIO


GRIGIO RAL 7000 .01


VERDE RAL 6011 .02


BLU RAL 5012 .04


GRIGIO RAL 7035 .08

CHIUSURA CON CHIAVE (KEY)
Fornita di serie con chiusura a cilindro e 2 chiavi

- LA PORTATA DEL PIANO SUPERIORE È DI 80 kg
- LA PORTATA DELL'ARMADIO È DI 600/800 kg (VEDI PAG. 437)

LEGENDA

PORTATA CASSETTO

ESTRAZIONE CASSETTO

CHIUSURA ARMADIO

! LE PORTATE SONO NETTE E SI RIFERISCONO A PESI UNIFORMEMENTE DISTRIBUITI.

1500x450 mm

H 1000 mm



ART.		kg		
F AB 5100 02 04	-	-	key	

1 piano regolabile ART. F AC 2650 01 99 - portata 100 kg
Senza parete divisoria

H 1200 mm



ART.		kg		
F AB 5200 53 04	-	-	key	

2 piani regolabili ART. F AC 2650 01 99 - portata 100 kg
Senza parete divisoria
6 contenitori blu PICKING BOX **mis. 3** art. FAX PB C003 B0 51 04

ARMADIO SENZA CONTENITORI ART. **F AB 5200 03 04**

H 2000 mm



ART.		kg		
F AB 5302 52 04	-	-	key	

8 piani regolabili ART. F AC 2250 01 99 - portata 150 kg
1 parete divisoria
9 contenitori blu PICKING BOX **mis. 3** art. FAX PB C003 B0 51 04

ARMADIO SENZA CONTENITORI ART. **F AB 5302 02 04**

H 2000 mm



ART.		kg		
F AB 5300 02 04	-	-	key	

4 piani regolabili ART. F AC 2650 01 99 - portata 100 kg
Senza parete divisoria

PERFOM A500 1500x450 mm

CONFIGURA IL TUO ARMADIO

Gamma colori ACCIAIO

RAL 7000	RAL 6011	RAL 5012	RAL 7035
.01	.02	.04	.08

H 1000 mm



ART.	portata armadio	
F AB 5100 00 04	600 kg	key

Armadio vuoto con porte senza parete divisoria
Dimensioni interne di ogni vano mm 1470x370x850 H

H 1200 mm



ART.	portata armadio	
F AB 5200 00 04	600 kg	key

Armadio vuoto con porte senza parete divisoria
Dimensioni interne di ogni vano mm 1470x370x1050 H

H 2000 mm



ART.	portata armadio	
F AB 5300 00 04	800 kg	key

Armadio vuoto von porte senza parete divisoria
Dimensioni interne di ogni vano mm 1470x370x1850 H

H 2000 mm



ART.	portata armadio	
F AB 5302 00 04	800 kg	key

Armadio vuoto con porte in policarbonato senza parete divisoria
Dimensioni interne di ogni vano mm 1470x370x1850 H

TUTTI GLI ARMADI SONO FORNITI DI SERIE CON 2 STAFFE PER IL FISSAGGIO A PAVIMENTO E 2 STAFFE PER IL FISSAGGIO A PARETE.

CHIUSURA



PIANO 3 BORDI CON GOMMA

ART.	dim. mm
F AC 4350 01 07	1500x450x20 H

Piano rivestito in PVC. Colore nero
ADATTO PER ARMADIO F AB 5100 / 5200



PIANO SUPERIORE IN MDF DIM.1500x450x31,5 mm H

ART.	rifiniture	per armadio
F UZ 3030 11 07	1 profilo laterale	finale dx o sx

Piano in MDF con copertura in gomma antiolio. Colore nero



RIFINITURA
GOMMA
ANTIOLIO



PIANO SUPERIORE IN MDF DIM. 1500x450x31,5 mm H

ART.	rifiniture	per armadio
F UZ 3030 12 07	-	centrale

Piano in MDF con copertura in gomma antiolio. Colore nero



APPLICAZIONE
PIANO IN MDF



PIANO SUPERIORE IN MDF DIM. 1500x450x31,5 mm H

ART.	rifiniture	per armadio
F UZ 3030 13 07	2 profili laterali	singolo

Piano in MDF con copertura in gomma antiolio. Colore nero



ART. F UZ 9998 00 00
FORATURA PIANO SUPERIORE DELL'ARMADIO
PER IL FISSAGGIO DEL PIANO IN MDF
COMPRENSIVO DI VITI PER IL FISSAGGIO

PERFOM A500 1500x450 mm



PIANO REGOLABILE PROFONDITÀ 370 mm

ART.	dim. mm	portata piano
F AC 2650 01 99	1470x370x35 H	100 kg

Zincato
Completo di 4 ganci
Adatto per contenitori PICKING BOX/STORAGE BOX:



mis. 3

mis. 3A2



mis. 272-3A2

Questo tipo di piano può essere inserito solo se non viene applicata la parete divisoria.



PIANO REGOLABILE PROFONDITA' 370 mm

ART.	dim. mm	portata piano
F AC 2250 01 99	722x370x35 H	150 kg

Zincato
Completo di 4 ganci
Adatto per contenitori PICKING BOX/STORAGE BOX:



mis. 3

mis. 3A2



mis. 272-3A2

Questo tipo di piano può essere inserito solo quando viene applicata la parete divisoria.



PARETE DIVISORIA PER ARMADI

ART.		per armadio mm
F AC 3100 00 99	A	450x1000 H
F AC 3200 00 99	B	450x1200 H
F AC 3300 00 99	C	450x2000 H

La parete divisoria non può essere ordinata separatamente dall'armadio.

La portata di ogni vano sarà la metà della portata dell'armadio.

FISSAGGIO

GLI ARMADI DEVONO ESSERE SEMPRE FISSATI A PAVIMENTO O A PARETE.

SET FISSAGGIO TRA ARMADI

ART. F AG 9202 00 99

Set di fissaggio armadio-armadio con 4 viti complete di dadi M8

ART. F UZ 9995 00 00

Foratura e viteria per il fissaggio dei due armadi sovrapposti

SET DI FISSAGGIO A PAVIMENTO



ART. F AG 9200 00 99

Coppia staffe zincate per armadio per fissaggio a pavimento

ART. F AG 9204 00 99

2 tasselli "HILTI" adatti per pavimenti in calcestruzzo non fessurato maggiore o uguale alla classe C20/25
Trazione consigliata del tassello: 2.9 kN
Diametro tassello: Ø 6 mm



ARMADI SOVRAPPOSTI:

-F AB 5100 + F AB 5100
-F AB 5100 + F AB 5200
-F AB 5200 + F AB 5200
-F AB 5300 + F AB 5100
-F AB 5300 + F AB 5200

! OBBLIGO DI FISSAGGIO A PARETE E PORTATA DI OGNI ARMADIO DIVISA PER DUE.





PERFOM A300 1023x450 mm

H 2000 mm



● ART. F AB 3300 04 04

H 1000 mm



● ART. F AB 3100 01 04

Gamma colori ACCIAIO

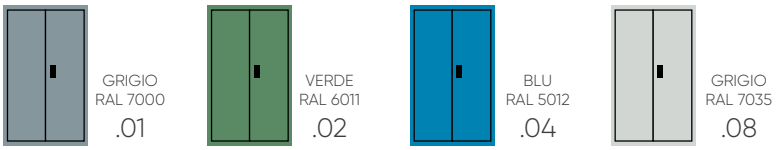

CHIUSURA CON CHIAVE (KEY)
Fornita di serie con chiusura a cilindro e 2 chiavi

- LA PORTATA DEL PIANO SUPERIORE È DI 80 kg
- LA PORTATA DELL'ARMADIO È DI 600/800 kg

LEGENDA



! LE PORTATE SONO NETTE E SI RIFERISCONO A PESI UNIFORMEMENTE DISTRIBUITI.

1023x450 mm

H 1000 mm



ART.		kg		
F AB 3100 01 04		-	-	key

1 piano regolabile ART. F AC 2450 01 99 - portata 100 kg

H 1200 mm



ART.		kg		
F AB 3200 02 04		-	-	key

2 piani regolabili ART. F AC 2450 01 99 - portata 100 kg

H 2000 mm



ART.		kg		
F AB 3300 01 04		-	-	key

4 piani regolabili ART. F AC 2450 01 99 - portata 150 kg

H 2000 mm



ART.		kg		
F AB 3300 03 04		-	-	key

5 piani regolabili ART. F AC 2450 01 99 - portata 100 kg

H 2000 mm



ART.		kg		
F AB 3300 04 04		-	-	key

6 piani regolabili ART. F AC 2450 01 99 - portata 100 kg

PERFOM A300 1023x450 mm

CONFIGURA IL TUO ARMADIO

Gamma colori ACCIAIO

RAL 7000	RAL 6011	RAL 5012	RAL 7035
.01	.02	.04	.08

H 1000 mm



ART.	portata armadio	
F AB 3100 00 04	600 kg	key

Armadio vuoto con porte
Dimensioni interne mm 995x370x850 H

H 1200 mm



ART.	portata armadio	
F AB 3200 00 04	600 kg	key

Armadio vuoto con porte
Dimensioni interne mm 995x370x1050 H

H 2000 mm



ART.	portata armadio	
F AB 3300 00 04	800 kg	key

Armadio vuoto con porte
Dimensioni interne mm 995x370x1850 H

TUTTI GLI ARMADI SONO FORNITI DI SERIE CON 2 STAFFE PER IL FISSAGGIO A PAVIMENTO E 2 STAFFE PER IL FISSAGGIO A PARETE.

PIANO 3 BORDI CON GOMMA



ART.	dim. mm
F AC 4150 01 07	1023x450x20 H

Piano rivestito in PVC. Colore nero

ADATTO PER ARMADIO F AB 3100 / 3200

PIANO SUPERIORE IN MDF DIM. 1023x450x31,5 mm H



ART.	rifiniture	per armadio
F UZ 3010 11 07	1 profilo laterale	finale dx o sx

Piano in MDF con copertura in gomma antiolio. Colore nero



RIFINITURA
GOMMA
ANTIOLIO

PIANO SUPERIORE IN MDF DIM. 1023x450x31,5 mm H



ART.	rifiniture	per armadio
F UZ 3010 12 07	-	centrale

Piano in MDF con copertura in gomma antiolio. Colore nero



APPLICAZIONE
PIANO IN MDF

PIANO SUPERIORE IN MDF DIM. 1023x450x31,5 mm H



ART.	rifiniture	per armadio
F UZ 3010 13 07	2 profili laterali	singolo

Piano in MDF con copertura in gomma antiolio. Colore nero

ART. F UZ 9999 00 00
FORATURA PIANO SUPERIORE DELL'ARMADIO
PER IL FISSAGGIO DEL PIANO IN MDF
COMPRENSIVO DI VITI PER IL FISSAGGIO

PERFOM 1023x450 mm



PIANO REGOLABILE PROFONDITÀ 370 mm

ART.	dim. mm	portata piano	n. rinforzi
F AC 2450 01 99	995x370x35 H	100 kg	-
F AC 2450 03 99	995x370x35 H	150 kg	1

Zincato
Completo di 4 ganci.
Adatto per contenitori PICKING BOX/STORAGE BOX:



mis. 3

mis. 3A2



mis. 272-3A2



Questo tipo di piano può essere inserito solo se non viene applicata la parete posteriore forata.



PANNELLO FORATO

ART.	dim. mm	portata pannello
F AC 8100 01 04	988x13x456 H	25 kg

Completo di 4 staffe, 4 viti e 4 rondelle

Questo tipo di pannello viene applicato tramite 4 staffe complete di viti all'interno dell'armadio. si possono montare massimo 4 pannelli in altezza.

Fissaggio

GLI ARMADI DEVONO ESSERE SEMPRE FISSATI A PAVIMENTO O A PARETE.

SET FISSAGGIO TRA ARMADI

ART. F AG 9202 00 99
Set di fissaggio armadio-armadio con 4 viti complete di dadi M8

ART. F UZ 9995 00 00
Foratura e viteria per il fissaggio dei due armadi sovrapposti

SET DI FISSAGGIO A PAVIMENTO



ART. F AG 9200 00 99
Coppia staffe zincate per armadio per fissaggio a pavimento

ART. F AG 9204 00 99
2 tasselli "HILTI" adatti per pavimenti in calcestruzzo non fessurato maggiore o uguale alla classe C20/25
Trazione consigliata del tassello: 2.9 kN
Diametro tassello: Ø 6 mm



ARMADI SOVRAPPOSTI:

-F AB 3100 + F AB 3100
-F AB 3100 + F AB 3200
-F AB 3200 + F AB 3200
-F AB 3300 + F AB 3100
-F AB 3300 + F AB 3200

! OBBLIGO DI FISSAGGIO A PARETE E PORTATA DI OGNI ARMADIO DIVISA PER DUE.



COLORI VEDI PAG. 443



PERFOM A800 2046x600 mm

H 2000 mm



- **ART. F AB 8300 02 04**

H 1000 mm



- **ART. F AB 8100 10 04**

Gamma colori ACCIAIO

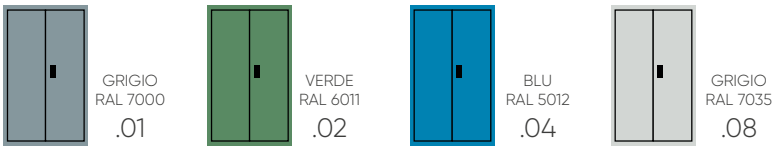

CHIUSURA CON CHIAVE (KEY)
Fornita di serie, negli armadi la chiusura con cilindro

- LA PORTATA DEL PIANO SUPERIORE È DI 80 kg
- LA PORTATA DELL'ARMADIO È DI 600/800 kg PER VANO

LEGENDA

PORTATA CASSETTO

ESTRAZIONE CASSETTO

CHIUSURA ARMADIO

! LE PORTATE SONO NETTE E SI RIFERISCONO A PESI UNIFORMEMENTE DISTRIBUITI.

2046x600 mm

H 1000 mm



ART.	kg		
F AB 8100 08 04	50	87%	key

2 piani regolabili ART. F AC 2500 01 99 - portata 100 kg
2 cassetti (54x27 EH)
1 parete divisoria

H 1000 mm



ART.	kg		
F AB 8100 10 04	-	87%	key

2 piani regolabili ART. F AC 2500 01 99 - portata 100 kg
1 parete divisoria



PERFOM A800 2046x600 mm

H 2000 mm



ART.		kg		
F AB 8300 01 04	-	-	key	

8 piani regolabili ART. F AC 2500 01 99 - portata 100 kg

H 2000 mm



ART.		kg		
F AB 8300 02 04	50	87%	key	

4 piani regolabili ART. F AC 2500 01 99 - portata 100 kg
4 cassetti (54x27 EH)
1 parete divisoria

H 2000 mm



ART.		kg		
F AB 8300 09 04	50	87%	key	

8 piani regolabili ART. F AC 2500 01 99- portata 100 kg
6 cassetti (54x27 EH)
1 parete divisoria

H 2000 mm



ART.		kg		
F AB 8302 01 04	-	-	key	

8 piani regolabili ART. F AC 2500 01 99 - portata 100 kg
1 parete divisoria

kg PORTATA ESTRAZIONE CHIUSURA



PERFOM A800 2046x600 mm

CONFIGURA IL TUO ARMADIO

Gamma colori ACCIAIO

RAL 7000	RAL 6011	RAL 5012	RAL 7035
.01	.02	.04	.08

H 1000 mm



ART.	portata per vano	
F AB 8100 01 04	600 | 600 kg	key

Armadio vuoto con porte e parete divisoria
Dimensioni interne mm 995x500x850 H

Gli armadi serie F AB 8100 vengono forniti di serie con 2 staffe per il fissaggio a pavimento e 2 staffe per il fissaggio a parete.

H 2000 mm



ART.	portata per vano	
F AB 8300 00 04	800 | 800 kg	key

Armadio vuoto con porte e parete divisoria
Dimensioni interne mm 995x500x1850 H

H 2000 mm



ART.	portata per vano	
F AB 8302 00 04	800 | 800 kg	key

Armadio vuoto con porte in policarbonato e parete divisoria
Dimensioni interne mm 995x500x1850 H

Gli armadi serie F AB 8300/ 8302 vengono forniti di serie con 4 staffe per il fissaggio a pavimento e 4 staffe per il fissaggio a parete.

PORTATA ESTRAZIONE CHIUSURA



COPPIA CASSETTI AD ESTRAZIONE SEMPLICE E TELESCOPICA 24X27 EH

ART.	dim. utili mm	kg	
F AC 1600 00 04*	396x447x85 H	50 kg	87%
F AC 1650 00 04*	396x447x85 H	60 kg	100%

*Le dimensioni si riferiscono ad un cassetto



CASSETTI AD ESTRAZIONE SEMPLICE E TELESCOPICA 54X27 EH

ART.	dim. utili mm	kg	
F AC 1200 00 04	906x447x85 H	50 kg	87%
F AC 1250 00 04	906x447x85 H	100 kg	100%

Il limite massimo di portata dei cassetti inseriti nell'armadio è di 350 kg indipendentemente dalla portata dell'armadio

Se negli armadi vengono inseriti uno o più cassetti è obbligatorio fissare l'armadio al pavimento o alla parete (se i cassetti vengono inseriti a un'altezza maggiore di 1000 mm da terra l'utilizzatore è obbligato a scegliere solamente il fissaggio a parete)



TELAIO AD ESTRAZIONE TELESCOPICA PER CARTELLE SOSPESE DIN A4

ART.	dim. mm	portata telaio	
F AC 7500 00 07	990x500	30 kg	100%

Colore nero RAL 9005

PERFOM A800 2046x600 mm



PIANO 3 BORDI CON GOMMA

ART.	dim. mm
F AC 4500 01 07	2046x600x20 H

Piano rivestito in PVC. Colore nero

ADATTO PER ARMADIO F AB 8100



PIANO SUPERIORE IN MDF DIM. 2046x600x31,5 mm H

ART.	rifiniture	per armadio
F UZ 3170 11 07	1 profilo laterale	finale dx o sx

Piano in MDF con copertura in gomma antiolio. Colore nero



RIFINITURA GOMMA ANTIOLIO



PIANO SUPERIORE IN MDF DIM. 2046x600x31,5 mm H

ART.	rifiniture	per armadio
F UZ 3170 12 07	-	centrale

Piano in MDF con copertura in gomma antiolio. Colore nero



APPLICAZIONE PIANO IN MDF



PIANO SUPERIORE IN MDF DIM. 2046x600x31,5 mm H

ART.	rifiniture	per armadio
F UZ 3170 13 07	2 profili laterali	singolo

Piano in MDF con copertura in gomma antiolio. Colore nero



ART. F UZ 9997 00 00

FORATURA PIANO SUPERIORE DELL'ARMADIO
PER IL FISSAGGIO DEL PIANO IN MDF
COMPRENSIVO DI VITI PER IL FISSAGGIO



PIANO REGOLABILE PROFONDITÀ 500 mm

ART.	dim. mm	portata piano	n. rinforzi
F AC 2500 01 99	995x500x35 H	100 kg	-
F AC 2500 03 99*	995x500x35 H	180 kg	1

Zincato
*Non si possono inserire i contenitori serie RK BOX sui piani con un rinforzo
Completo di 4 ganci.
Adatto per contenitori PICKING BOX/STORAGE BOX:



mis. 4A2
mis. 4
mis. 4A5



mis. 272-4A2
mis. 272-4
mis. 272-4A5



Questo tipo di piano può essere inserito solo se non viene applicata la parete posteriore forata.

PIANO REGOLABILE PROFONDITÀ 480 mm



ART.	dim. mm	portata piano
F AC 2480 07 99	995x480x35 H	50 kg

Zincato
Adatto per contenitori PICKING BOX/STORAGE BOX:



mis. 4A2
mis. 4
mis. 4A5



mis. 272-4A2
mis. 272-4
mis. 272-4A5



Questo tipo di piano può essere inserito anche quando viene applicata la parete posteriore forata.

PANNELLO FORATO



ART.	dim. mm	portata piano
F AC 8100 01 04	988x13x456 H	25 kg

Completo di 4 staffe, 4 viti, 4 rondelle



Questo tipo di pannello viene applicato tramite 4 staffe complete di viti all'interno dell'armadio. Si possono montare massimo 4 pannelli in altezza.

FISSAGGIO

GLI ARMADI DEVONO ESSERE SEMPRE FISSATI A PAVIMENTO O A PARETE.

SET FISSAGGIO TRA ARMADI

ART. F AG 9202 00 99

Set di fissaggio armadio-armadio con 4 viti complete di dadi M8

ART. F UZ 9995 00 00

Foratura e viteria per il fissaggio dei due armadi sovrapposti

SET DI FISSAGGIO A PAVIMENTO



ART. F AG 9200 00 99
Coppia staffe zincate per armadio per fissaggio a pavimento

ART. F AG 9204 00 99
2 tasselli "HILTI" adatti per pavimenti in calcestruzzo non fessurato maggiore o uguale alla classe C20/25
Trazione consigliata del tassello: 2.9 kN
Diametro tassello: Ø 6 mm



ARMADI SOVRAPPOSTI:

-F AB 8100 + F AB 8100
-F AB 8300 + F AB 8100

! OBBLIGO DI FISSAGGIO A PARETE E PORTATA DI OGNI ARMADIO DIVISA PER DUE.



PERFOM A600 1500x600 mm

H 2000 mm



● ART. F AB 6300 02 04

H 1000 mm



● ART. F AB 6100 02 04

Gamma colori ACCIAIO


GRIGIO RAL 7000 .01


VERDE RAL 6011 .02


BLU RAL 5012 .04


GRIGIO RAL 7035 .08

CHIUSURA CON CHIAVE (KEY)
Fornita di serie con chiusura a cilindro e 2 chiavi

- LA PORTATA DEL PIANO SUPERIORE È DI 80 kg
- LA PORTATA DELL'ARMADIO È DI 600/800 kg (VEDI PAG. 457)

LEGENDA

PORTATA CASSETTO

ESTRAZIONE CASSETTO

CHIUSURA ARMADIO

! LE PORTATE SONO NETTE E SI RIFERISCONO A PESI UNIFORMEMENTE DISTRIBUITI.

H 1000 mm



ART.		kg		
F AB 6100 02 04	-	-	key	

1 piano regolabile ART. F AC 2700 01 99 - portata 100 kg
senza parete divisoria

H 1000 mm



ART.		kg		
F AB 6100 05 04	-	-	key	

2 piani regolabili ART. F AC 2300 01 99 - portata 150 kg
1 parete divisoria

H 2000 mm



ART.		kg		
F AB 6300 02 04	-	-	key	

4 piani regolabili ART. F AC 2700 01 99 - portata 100 kg
senza parete divisoria

H 2000 mm



ART.		kg		
F AB 6302 52 04	-	-	key	

8 piani regolabili ART. F AC 2300 01 99 - portata 150 kg
1 parete divisoria
5 contenitori grigi PICKING BOX **mis.4** art. FAX PB C004 B0 51 01

ARMADIO SENZA CONTENITORI ART. **F AB 6302 02 04**

PERFOM A600 1500x600 mm

CONFIGURA IL TUO ARMADIO

Gamma colori ACCIAIO

RAL 7000	RAL 6011	RAL 5012	RAL 7035
.01	.02	.04	.08

H 1000 mm



ART.	portata armadio	
F AB 6100 00 04	600 kg	key

Armadio vuoto con porte senza parete divisoria
Dimensioni interne mm 1470x500x850 H

H 2000 mm



ART.	portata armadio	
F AB 6300 00 04	800 kg	key

Armadio vuoto con porte senza parete divisoria
Dimensioni interne mm 1470x500x1850 H

H 2000 mm



ART.	portata armadio	
F AB 6302 00 04	800 kg	key

Armadio vuoto con porte in policarbonato senza parete divisoria
Dimensioni interne mm 1470x500x1850 H

TUTTI GLI ARMADI SONO FORNITI DI SERIE CON 2 STAFFE PER IL FISSAGGIO A PAVIMENTO E 2 STAFFE PER IL FISSAGGIO A PARETE.



PIANO 3 BORDI CON GOMMA

ART.	dim. mm
F AC 4400 01 07	1500x600x20 H

Piano rivestito in PVC. Colore nero

ADATTO PER ARMADIO F AB 6100



PIANO SUPERIORE IN MDF DIM. 1500x600x31,5 mm H

ART.	rifiniture	per armadio
F UZ 3160 11 07	1 profilo laterale	finale dx o sx

Piano in MDF con copertura in gomma antiolio. Colore nero



PIANO SUPERIORE IN MDF DIM. 1500x600x31,5 mm H

ART.	rifiniture	per armadio
F UZ 3160 12 07	-	centrale

Piano in MDF con copertura in gomma antiolio. Colore nero



PIANO SUPERIORE IN MDF DIM. 1500x600x31,5 mm H

ART.	rifiniture	per armadio
F UZ 3160 13 07	2 profili laterali	singolo

Piano in MDF con copertura in gomma antiolio. Colore nero



RIFINITURA
GOMMA
ANTIOLIO



APPLICAZIONE
PIANO IN MDF



ART. F UZ 9998 00 00
FORATURA PIANO SUPERIORE DELL'ARMADIO
PER IL FISSAGGIO DEL PIANO IN MDF
COMPRENSIVO DI VITI PER IL FISSAGGIO



PARETE DIVISORIA PER ARMADI

ART.		per armadio mm
F AC 3500 00 99	A	600x1000 H
F AC 3600 00 99	B	600x2000 H

Zincato
La parete divisoria non può essere ordinata separatamente dall'armadio.
La portata di ogni vano sarà la metà della portata dell'armadio.

PERFOM A600 1500x600 mm



PIANO REGOLABILE PROFONDITÀ 500 mm

ART.	dim. mm	portata piano
F AC 2700 01 99	1470x500x35 H	100 kg

Zincato
Completo di 4 ganci.
Adatto per contenitori PICKING BOX/STORAGE BOX:



mis. 4A2
mis. 4
mis. 4A5



mis. 272-4A2
mis. 272-4
mis. 272-4A5

Questo tipo di piano può essere inserito solo se non viene applicata la parete divisoria.



PIANO REGOLABILE PROFONDITA' 500 mm

ART.	dim. mm	portata piano
F AC 2300 01 99	722x500x35 H	150 kg

Zincato
Completo di 4 ganci.
Adatto per contenitori PICKING BOX/STORAGE BOX:



mis. 4A2
mis. 4
mis. 4A5



mis. 272-4A2
mis. 272-4
mis. 272-4A5

Questo tipo di piano può essere inserito solo quando viene applicata la parete divisoria.

FISSAGGIO

GLI ARMADI DEVONO ESSERE SEMPRE FISSATI A PAVIMENTO O A PARETE.

SET FISSAGGIO TRA ARMADI

ART. F AG 9202 00 99
Set di fissaggio armadio-armadio con 4 viti complete di dadi M8

ART. F UZ 9995 00 00
Foratura e viteria per il fissaggio dei due armadi sovrapposti

SET DI FISSAGGIO A PAVIMENTO



ART. F AG 9200 00 99
Coppia staffe zincate per armadio per fissaggio a pavimento

ART. F AG 9204 00 99
2 tasselli "HILTI" adatti per pavimenti in calcestruzzo non fessurato maggiore o uguale alla classe C20/25
Trazione consigliata del tassello: 2.9 kN
Diametro tassello: Ø 6 mm



ARMADI SOVRAPPOSTI:

-F AB 6100 + F AB 6100
-F AB 6300 + F AB 6100

! OBBLIGO DI FISSAGGIO A PARETE E PORTATA DI OGNI ARMADIO DIVISA PER DUE.




MASCHERINE
FFP2
710
newtec
SIEMENS
Gigaset 4000 Comfort

PERFOM A400 1023x600 mm

H 2000 mm



● ART. F AB 4300 11 04

H 1000 mm



● ART. F AB 4100 02 04

Gamma colori ACCIAIO


GRIGIO RAL 7000 .01


VERDE RAL 6011 .02


BLU RAL 5012 .04


GRIGIO RAL 7035 .08


CHIUSURA CON CHIAVE (KEY)
Fornita di serie con chiusura a cilindro e 2 chiavi

- LA PORTATA DEL PIANO SUPERIORE È DI 80 kg
- LA PORTATA DELL'ARMADIO È DI 600/800 kg

LEGENDA



PORTATA CASSETTO


ESTRAZIONE CASSETTO


CHIUSURA ARMADIO

! LE PORTATE SONO NETTE E SI RIFERISCONO A PESI UNIFORMEMENTE DISTRIBUITI.

H 1000 mm



ART.	kg		
F AB 4100 02 04	50	87%	key

1 piano regolabile ART. F AC 2100 01 99 - portata 100 kg
2 cassetti (24x27 EH)
1 parete divisoria

H 1000 mm



ART.	kg		
F AB 4100 07 04	-	-	key

1 piano regolabile ART. F AC 2500 01 99 - portata 100 kg
senza parete divisoria

H 2000 mm



ART.	kg		
F AB 4300 09 04	50	-	key

8 piani regolabili ART. F AC 2100 01 99 - portata 100 kg
4 cassetti (24x27 EH)
1 parete divisoria

H 2000 mm



ART.	kg		
F AB 4300 11 04	-	-	key

4 piani regolabili ART. F AC 2500 01 99 - portata 100 kg
senza parete divisoria

PERFOM A400 1023x600 mm

CONFIGURA IL TUO ARMADIO

Gamma colori ACCIAIO

RAL 7000	RAL 6011	RAL 5012	RAL 7035
.01	.02	.04	.08

H 1000 mm



ART.	portata armadio	
F AB 4100 00 04	600 kg	key

Armadio vuoto con coppia porte senza parete divisoria
Dimensioni interne mm 995x500x850 H

H 2000 mm



ART.	portata armadio	
F AB 4300 00 04	800 kg	key

Armadio vuoto con coppia porte senza parete divisoria
Dimensioni interne mm 995x500x1850 H

TUTTI GLI ARMADI SONO FORNITI DI SERIE CON 2 STAFFE PER IL FISSAGGIO A PAVIMENTO E 2 STAFFE PER IL FISSAGGIO A PARETE.



PARETE DIVISORIA PER ARMADI

ART.		per armadio mm
F AC 3150 00 99	A	600x1000 H
F AC 3350 00 99	B	600x2000 H

Zincato
La parete divisoria non può essere ordinata separatamente dall'armadio.
La portata di ogni vano sarà la metà della portata dell'armadio.



COPPIA CASSETTI AD ESTRAZIONE SEMPLICE E TELESCOPICA 24X27 EH

ART.	dim. utili mm	kg	
F AC 1600 00 04	396x447x85 H *	50 kg	87%
F AC 1650 00 04	396x447x85 H *	60 kg	100%

*Le dimensioni si riferiscono ad un cassetto



CASSETTI AD ESTRAZIONE SEMPLICE E TELESCOPICA 24X27 EH

ART.	dim. utili mm	kg	
F AC 1100 00 04	396x447x85 H	50 kg	87%
F AC 1150 00 04	396x447x85 H	100 kg	100%

Il limite massimo di portata dei cassetti inseriti nell'armadio è di 200 kg indipendentemente dalla portata dell'armadio

Se negli armadi vengono inseriti uno o più cassetti è obbligatorio fissare l'armadio al pavimento o alla parete (se i cassetti vengono inseriti a un'altezza maggiore di 1000 mm da terra l'utilizzatore è obbligato a scegliere solamente il fissaggio a parete)



PIANO 3 BORDI CON GOMMA

ART.	dim. mm
F AC 4250 01 07	1023x600x20 H

Piano rivestito in PVC. Colore nero

ADATTO PER ARMADIO F AB 4100

PERFOM A400 1023x600 mm



PIANO SUPERIORE IN MDF DIM. 1023x600x31,5 mm H

ART.	rifiniture	per armadio	
F UZ 3140 11 07	1 profilo laterale	finale dx o sx	

Piano in MDF con copertura in gomma antiolio. Colore nero



PIANO SUPERIORE IN MDF DIM. 1023x600x31,5 mm H

ART.	rifiniture	per armadio	
F UZ 3140 12 07	-	centrale	

Piano in MDF con copertura in gomma antiolio. Colore nero



RIFINITURA
GOMMA
ANTIOLIO



PIANO SUPERIORE IN MDF DIM. 1023x600x31,5 mm H

ART.	rifiniture	per armadio	
F UZ 3140 13 07	2 profili laterali	singolo	

Piano in MDF con copertura in gomma antiolio. Colore nero



APPLICAZIONE
PIANO IN MDF



ART. F UZ 9999 00 00
FORATURA PIANO SUPERIORE DELL'ARMADIO
PER IL FISSAGGIO DEL PIANO IN MDF
COMPRENSIVO DI VITI PER IL FISSAGGIO



PIANO REGOLABILE PROFONDITA' 500 mm

ART.	dim. mm	portata piano	
F AC 2100 01 99	483x500x35 H	100 kg	

Zincato
Completo di 4 ganci
Adatto per contenitori PICKING BOX/STORAGE BOX:



mis. 4A2
mis. 4
mis. 4A5



mis. 272-4A2
mis. 272-4
mis. 272-4A5

Questo tipo di piano può essere inserito solo quando viene applicata la parete divisorio.



PIANO REGOLABILE PROFONDITÀ 500 mm

ART.	dim. mm	n. rinforzi	portata piano
F AC 2500 01 99	995x500x35 H	-	100 kg
F AC 2500 03 99*	995x500x35 H	1	180 kg

Zincato
Completo di 4 ganci
*Non si possono inserire i contenitori serie RK BOX sui piani con un rinforzo
Adatto per contenitori PICKING BOX/STORAGE BOX:



mis. 4A2
mis. 4
mis. 4A5



mis. 272-4A2
mis. 272-4
mis. 272-4A5

Questo tipo di piano può essere inserito quando non viene applicata la parete posteriore forata e non viene applicata la parete divisoria.



PIANO REGOLABILE PROFONDITÀ 480 mm

ART.	dim. mm	portata piano
F AC 2480 07 99	995x480x35 H	50 kg

Zincato
Adatto per contenitori PICKING BOX/STORAGE BOX:



mis. 4A2
mis. 4
mis. 4A5



mis. 272-4A2
mis. 272-4
mis. 272-4A5

Questo tipo di piano può essere inserito quando viene applicata la parete posteriore forata senza la parete divisoria.



PANNELLO FORATO

ART.	dim. mm	portata pannello
F AC 8100 01 04	988x13x456 H	25 kg

Completo di 4 staffe, 4 viti, 4 rondelle
Non adatto per le porte.

Questo tipo di pannello viene applicato tramite 4 staffe complete di viti all'interno dell'armadio. Si possono montare massimo 4 pannelli in altezza.

FISSAGGIO

GLI ARMADI DEVONO ESSERE SEMPRE FISSATI A PAVIMENTO O A PARETE.

SET FISSAGGIO TRA ARMADI

ART. F AG 9202 00 99
Set di fissaggio armadio-armadio con 4 viti complete di dadi M8

ART. F UZ 9995 00 00
Foratura e viteria per il fissaggio dei due armadi sovrapposti

SET DI FISSAGGIO A PAVIMENTO



ART. F AG 9200 00 99
Coppia staffe zincate per armadio per fissaggio a pavimento

ART. F AG 9204 00 99
2 tasselli "HILTI" adatti per pavimenti in calcestruzzo non fessurato maggiore o uguale alla classe C20/25
Trazione consigliata del tassello: 2.9 kN
Diametro tassello: Ø 6 mm



ARMADI SOVRAPPOSTI:

-F AB 4100 + F AB 4100
-F AB 4300 + F AB 4100

! OBBLIGO DI FISSAGGIO A PARETE E PORTATA DI OGNI ARMADIO DIVISA PER DUE.



COLORI VEDI PAG. 463

PERFOM




ROTOPLAT 708
87

LA ROBUSTA LAMIERA D'ACCIAIO SI FA DESIGN NELL'AMBIENTE DI LAVORO





Per gentile concessione di Stilo Optical Technology Italy SRL

PERFOM GS/FS

CARATTERISTICHE TECNICHE

Gamma colori
ACCIAIO

RAL 7035
.08



ARMADI SPOGLIATOIO

1



A. B.

Gli armadi spogliatoio FAMI possono essere forniti con tetto orizzontale (A) oppure con tetto a spiovente (B). Il tetto a spiovente facilita la pulizia dello stesso ed è consigliato in ambienti con obblighi di igiene molto accurata.

2 Le porte vengono fornite con un comodo appendino adesivo





3 I vani degli armadi possono essere di tre differenti larghezze (300 mm, 400 mm, 585 mm) mentre la profondità è di 500 mm. I vani sono sempre corredati di un piano d'appoggio zincato il quale, in alcune configurazioni, può essere regolato in altezza per ospitare il casco. La parte sottostante al piano può essere fornita con parete intermedia, adatto a dividere le zone sporco/pulito.



4 Le porte possono essere fornite con chiusura a cilindro con due chiavi oppure con pomolo lucchettabile (lucchetto escluso).



CHIUSURA A CILINDRO

5



Le porte vengono fornite con un vano porta etichetta per l'identificazione personale.
Sia le porte che la parete posteriore presentano una serie di fessure che favoriscono la circolazione dell'aria.

6



Tra gli accessori, per evitare il contatto con il pavimento, è possibile scegliere tra: piedini in polipropilene (molto resistenti al contatto con l'acqua), zoccoli in acciaio zincato, panche monofronti e bifronti, appoggia scarpe.

PERFOM GS130

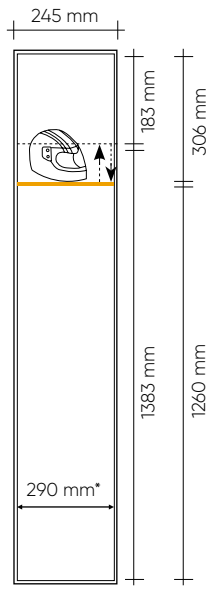

*Spazio utile interno



Esempio a 4 scomparti

Armadio con piano regolabile in altezza per casco.

ARMADIO CON SERRATURA A CILINDRO

ART.	dim. mm	n. scomparti		piedini
F AN 1301 01 08	316x500x1750 H	1	key	NO
F AN 1302 01 08	610x500x1750 H	2	key	NO
F AN 1303 01 08	900x500x1750 H	3	key	NO
F AN 1304 01 08	1195x500x1750 H	4	key	NO
F AN 1301 07 08	316x500x1950 H	1	key	SI
F AN 1302 07 08	610x500x1950 H	2	key	SI
F AN 1303 07 08	900x500x1950 H	3	key	SI
F AN 1304 07 08	1195x500x1950 H	4	key	SI

ARMADIO PORTA CASCO

ARMADIO CON SERRATURA LUCCHETTABILE

ART.	dim. mm	n. scomparti		piedini
F AN 1301 11 08	316x500x1750 H	1	-	NO
F AN 1302 11 08	610x500X1750 H	2	-	NO
F AN 1303 11 08	900x500X1750 H	3	-	NO
F AN 1304 11 08	1195x500x1750 H	4	-	NO
F AN 1301 17 08	316x500x1950 H	1	-	SI
F AN 1302 17 08	610x500x1950 H	2	-	SI
F AN 1303 17 08	900x500x1950 H	3	-	SI
F AN 1304 17 08	1195x500x1950 H	4	-	SI



Esempio di piedino applicato all'armadio.

CHIUSURA



Esempio a 4 scomparti

Armadio con piano regolabile in altezza per casco.

TETTO INCLINATO

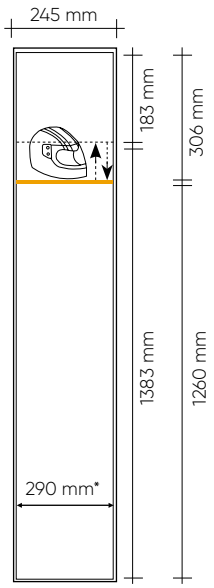

*Spazio utile interno

ARMADIO CON SERRATURA A CILINDRO

ART.	dim. mm	n. scomparti		piedini
F AN 2302 01 08	610x500x1940 H	2	key	NO
F AN 2303 01 08	900x500x1940 H	3	key	NO
F AN 2304 01 08	1195x500x1940 H	4	key	NO
F AN 2302 07 08	610x500x2140 H	2	key	SI
F AN 2303 07 08	900x500x2140 H	3	key	SI
F AN 2304 07 08	1195x500x2140 H	4	key	SI

ARMADIO PORTA CASCO

ARMADIO CON SERRATURA LUCCHETTABILE

ART.	dim. mm	n. scomparti		piedini
F AN 2302 11 08	610x500X1940 H	2	-	NO
F AN 2303 11 08	900x500x1940 H	3	-	NO
F AN 2304 11 08	1195x500x1940 H	4	-	NO
F AN 2302 17 08	610x500x2140 H	2	-	SI
F AN 2303 17 08	900x500x2140 H	3	-	SI
F AN 2304 17 08	1195x500x2140 H	4	-	SI



Esempio di piedino applicato all'armadio.

PERFOM GS140

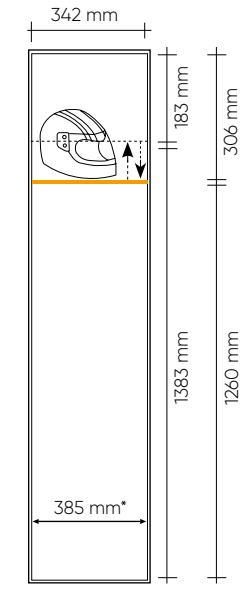

*Spazio utile interno



Esempio a 3 scomparti

Armadio con piano regolabile in altezza per casco.

ARMADIO CON SERRATURA A CILINDRO

ART.	dim. mm	n. scomparti		piedini
F AN 1402 01 08	805x500x1750 H	2	key	NO
F AN 1403 01 08	1195x500x1750 H	3	key	NO
F AN 1402 07 08	805x500x1950 H	2	key	SI
F AN 1403 07 08	1195x500x1950 H	3	key	SI

ARMADIO PORTA CASCO

ARMADIO CON SERRATURA LUCCHETTABILE

ART.	dim. mm	n. scomparti		piedini
F AN 1402 11 08	805x500X1750 H	2	-	NO
F AN 1403 11 08	1195x500x1750 H	3	-	NO
F AN 1402 17 08	805x500x1950 H	2	-	SI
F AN 1403 17 08	1195x500x1950 H	3	-	SI



Esempio di piedino applicato all'armadio.

CHIUSURA



Esempio a 3 scomparti

Armadio con piano regolabile in altezza per casco.

TETTO INCLINATO

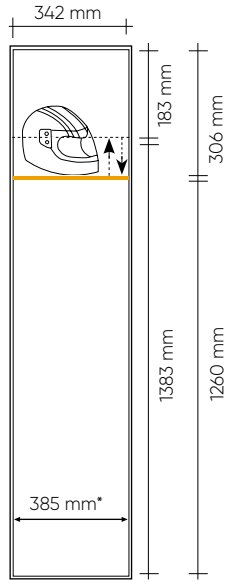

*Spazio utile interno

SERRATURA A CILINDRO

ART.	dim. mm	n. scomparti		piedini
F AN 2402 01 08	805x500x1940 H	2	key	NO
F AN 2403 01 08	1195x500x1940 H	3	key	NO
F AN 2402 07 08	805x500x2140 H	2	key	SI
F AN 2403 07 08	1195x500x2140 H	3	key	SI

ARMADIO PORTA CASCO

ARMADIO CON SERRATURA LUCCHETTABILE

ART.	dim. mm	n. scomparti		piedini
F AN 2402 11 08	805x500x1940 H	2	-	NO
F AN 2403 11 08	1195x500x1940 H	3	-	NO
F AN 2402 17 08	805x500x2140 H	2	-	SI
F AN 2403 17 08	1195x500x2140 H	3	-	SI



Esempio di piedino applicato all'armadio.

PERFOM





PERFOM GS150

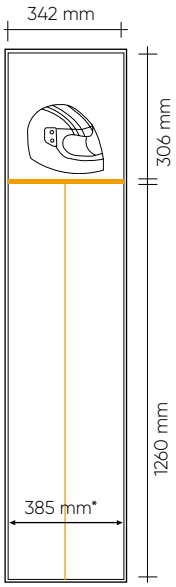

*Spazio utile interno



Esempio a 3 scomparti

Armadio con piano fisso per casco e parete divisoria spostabile.

SERRATURA A CILINDRO

ART.	dim. mm	n. scomparti		piedini
F AN 1501 31 08	413x500x1750 H	1	key	NO
F AN 1502 31 08	805x500x1750 H	2	key	NO
F AN 1503 31 08	1195x500x1750 H	3	key	NO
F AN 1501 37 08	413x500x1950 H	1	key	SI
F AN 1502 37 08	805x500x1950 H	2	key	SI
F AN 1503 37 08	1195x500x1950 H	3	key	SI

ARMADIO PORTA CASCO

ARMADIO CON SERRATURA LUCCHETTABILE

ART.	dim. mm	n. scomparti		piedini
F AN 1501 41 08	413x500x1750 H	1	-	NO
F AN 1502 41 08	805x500x1750 H	2	-	NO
F AN 1503 41 08	1195x500x1750 H	3	-	NO
F AN 1501 47 08	413x500x1950 H	1	-	SI
F AN 1502 47 08	805x500X1950 H	2	-	SI
F AN 1503 47 08	1195x500X1950 H	3	-	SI



Esempio di piedino applicato all'armadio.

CHIUSURA



Esempio a 3 scomparti

Armadio con piano fisso per casco e parete divisoria spostabile.

TETTO INCLINATO

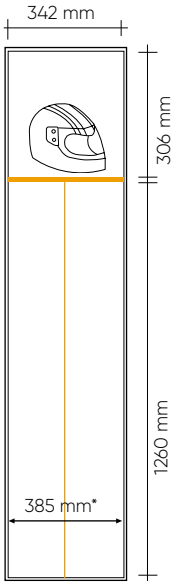

*Spazio utile interno

ARMADIO CON SERRATURA A CILINDRO

ART.	dim. mm	n. scomparti		piedini
F AN 2502 31 08	805x500x1940 H	2	key	NO
F AN 2503 31 08	1195x500x1940 H	3	key	NO
F AN 2502 37 08	805x500x2140 H	2	key	SI
F AN 2503 37 08	1195x500x2140 H	3	key	SI

ARMADIO PORTA CASCO

ARMADIO CON SERRATURA LUCCHETTABILE

ART.	dim. mm	n. scomparti		piedini
F AN 2502 41 08	805x500X1940 H	2	-	NO
F AN 2503 41 08	1195x500x1940 H	3	-	NO
F AN 2502 47 08	805x500x2140 H	2	-	SI
F AN 2503 47 08	1195x500x2140 H	3	-	SI



Esempio di piedino applicato all'armadio.

PERFOM GS160

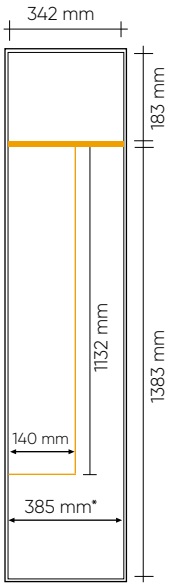

*Spazio utile interno



Esempio a 3 scomparti

Armadio con piano fisso e parete divisoria fissa.

ARMADIO CON SERRATURA A CILINDRO

ART.	dim. mm	n. scomparti		piedini
F AN 1602 01 08	805x500x1750 H	2	key	NO
F AN 1603 01 08	1195x500x1750 H	3	key	NO
F AN 1602 07 08	805x500x1950 H	2	key	SI
F AN 1603 07 08	1195x500x1950 H	3	key	SI

ARMADIO CON SERRATURA LUCCHETTABILE

ART.	dim. mm	n. scomparti		piedini
F AN 1602 11 08	805x500X1750 H	2	-	NO
F AN 1603 11 08	1195x500X1750 H	3	-	NO
F AN 1602 17 08	805x500X1950 H	2	-	SI
F AN 1603 17 08	1195x500x1950 H	3	-	SI



Esempio di piedino applicato all'armadio.



Esempio a 3 scomparti

Armadio con piano fisso e parete divisoria fissa.

TETTO INCLINATO

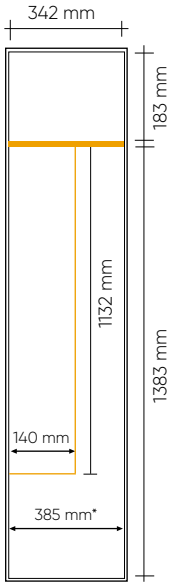

*Spazio utile interno

SERRATURA A CILINDRO

ART.	dim. mm	n. scomparti		piedini
F AN 2602 01 08	805x500x1940 H	2	key	NO
F AN 2603 01 08	1195x500x1940 H	3	key	NO
F AN 2602 07 08	805x500x2140 H	2	key	SI
F AN 2603 07 08	1195x500x2140 H	3	key	SI

ARMADIO CON SERRATURA LUCCHETTABILE

ART.	dim. mm	n. scomparti		piedini
F AN 2602 11 08	805x500X1940 H	2	-	NO
F AN 2603 11 08	1195x500x1940 H	3	-	NO
F AN 2602 17 08	805x500X2140 H	2	-	SI
F AN 2603 17 08	1195x500x2140 H	3	-	SI



Esempio di piedino applicato all'armadio.

PERFOM



Per gentile concessione di Stilo Optical Technology Italy SRL



PERFOM GS170

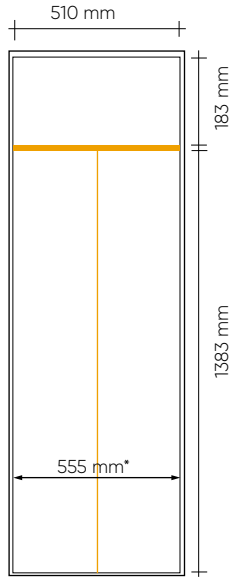

*Spazio utile interno



Esempio a 2 scomparti

Armadio con piano fisso e parete divisoria fissa.

ARMADIO CON SERRATURA A CILINDRO

ART.	dim. mm	n. scomparti		piedini
F AN 1701 01 08	585x500x1750 H	1	key	NO
F AN 1702 01 08	1145x500x1750 H	2	key	NO
F AN 1701 07 08	585x500x1950 H	1	key	SI
F AN 1702 07 08	1145x500x1950 H	2	key	SI





Esempio di piedino applicato all'armadio.

CHIUSURA



Esempio a 2 scomparti

Armadio con piano fisso e parete divisoria fissa.

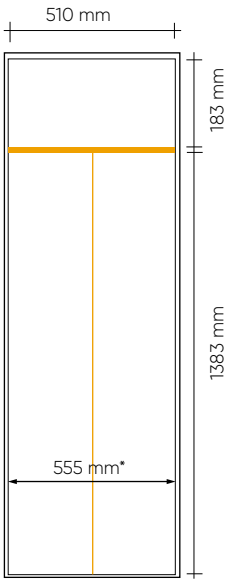

*Spazio utile interno

SERRATURA A CILINDRO

ART.	dim. mm	n. scomparti		piedini
F AN 1801 01 08	585x500x1750 H	1	key	NO
F AN 1802 01 08	1145x500x1750 H	2	key	NO
F AN 1801 07 08	585x500x1950 H	1	key	SI
F AN 1802 07 08	1145x500x1950 H	2	key	SI



Esempio di piedino applicato all'armadio.

ARMADIO CON SERRATURA LUCCHETTABILE

ART.	dim. mm	n. scomparti		piedini
F AN 1801 11 08	585x500X1750 H	1	-	NO
F AN 1802 11 08	1145x500x1750 H	2	-	NO
F AN 1801 17 08	585x500x1950 H	1	-	SI
F AN 1802 17 08	1145x500x1950 H	2	-	SI

PERFOM





Per gentile concessione di Meccanostampi S.r.l

ARMADI A SCOMPARTI

Gli armadi a scomparti, adatti alla custodia sia di indumenti che di oggetti personali, possono essere utilizzati nei più svariati settori, dall'industria al terziario, dallo sport alle attività ludiche.
Le porte vengono fornite con un vano porta etichetta per l'identificazione personale e chiudono a filo con il corpo dell'armadio.
Sia le porte che la parete posteriore presentano una serie di fessure che favoriscono la circolazione dell'aria.





Tra gli accessori, per evitare il contatto con il pavimento, è possibile scegliere tra: piedini in polipropilene (molto resistenti al contatto con l'acqua), zoccoli in acciaio zincato, panche monofronti e bifronti, appoggia scarpe.



Le porte possono essere fornite con chiusura a cilindro con due chiavi oppure con pomolo lucchettabile (lucchetto escluso).

CHIUSURA A CILINDRO

Fornita di serie, negli armadi, la chiusura a cilindro

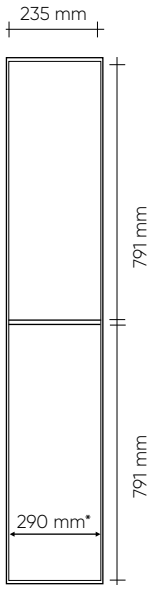

*Spazio utile interno



Esempio a 8 scomparti

ARMADIO CON SERRATURA A CILINDRO

ART.	dim. mm	n. scomparti		piedini
F AN 1904 01 08	610x500x1750 H	2x2	key	NO
F AN 1906 01 08	900x500x1750 H	2x3	key	NO
F AN 1908 01 08	1195x500x1750 H	2x4	key	NO
F AN 1904 07 08	610x500X1950 H	2x2	key	SI
F AN 1906 07 08	900x500x1950 H	2x3	key	SI
F AN 1908 07 08	1195x500x1950 H	2x4	key	SI

ARMADIO PORTA CASCO

ARMADIO CON SERRATURA LUCCHETTABILE

ART.	dim. mm	n. scomparti		piedini
F AN 1904 11 08	610x500X1750 H	2x2	-	NO
F AN 1906 11 08	900x500x1750 H	2x3	-	NO
F AN 1908 11 08	1195x500x1750 H	2x4	-	NO
F AN 1904 17 08	610x500X1950 H	2x2	-	SI
F AN 1906 17 08	900x500x1950 H	2x3	-	SI
F AN 1908 17 08	1195x500x1750 H	2x4	-	SI



Esempio di piedino applicato all'armadio.

CHIUSURA

PERFOM FS1000

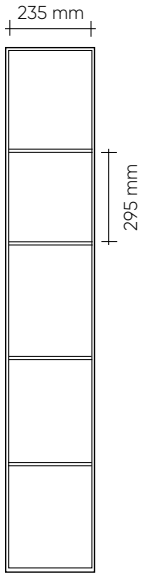



Esempio a 20 scomparti

ARMADIO CON SERRATURA A CILINDRO

ART.	dim. mm	n. scomparti		piedini
F AM 1025 01 08	610x500x1750 H	2x5	key	NO
F AM 1035 01 08	900x500x1750 H	3x5	key	NO
F AM 1045 01 08	1195x500x1750 H	4x5	key	NO
F AM 1025 07 08	610x500X1950 H	2x5	key	SI
F AM 1035 07 08	900x500X1950 H	3x5	key	SI
F AM 1045 07 08	1195x500X1950 H	4x5	key	SI

ARMADIO PORTA CASCO

ARMADIO CON SERRATURA LUCCHETTABILE

ART.	dim. mm	n. scomparti		piedini
F AM 1025 11 08	610x500X1750 H	2x5	-	NO
F AM 1035 11 08	900x500x1750 H	3x5	-	NO
F AM 1045 11 08	1195x500x1750 H	4x5	-	NO
F AM 1025 17 08	610x500X1950 H	2x5	-	SI
F AM 1035 17 08	900x500x1950 H	3x5	-	SI
F AM 1045 17 08	1195x500x1950 H	4x5	-	SI



Esempio di piedino applicato all'armadio.

CHIUSURA



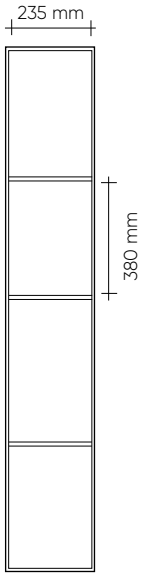

Esempio a 16 scomparti

ARMADIO CON SERRATURA A CILINDRO

ART.	dim. mm	n. scomparti		piedini
F AM 1124 01 08	610x500x1750 H	2x4	key	NO
F AM 1134 01 08	900x500x1750 H	3x4	key	NO
F AM 1144 01 08	1195x500x1750 H	4x4	key	NO
F AM 1124 07 08	610x500X1950 H	2x4	key	SI
F AM 1134 07 08	900x500x1950 H	3x4	key	SI
F AM 1144 07 08	1195x500x1950 H	4x4	key	SI

ARMADIO PORTA CASCO

ARMADIO CON SERRATURA LUCCHETTABILE

ART.	dim. mm	n. scomparti		piedini
F AM 1124 11 08	610x500X1750 H	2x4	-	NO
F AM 1134 11 08	900x500x1750 H	3x4	-	NO
F AM 1144 11 08	1195x500x1750 H	4x4	-	NO
F AM 1124 17 08	610x500X1950 H	2x4	-	SI
F AM 1134 17 08	900x500x1950 H	3x4	-	SI
F AM 1144 17 08	1195x500x1950 H	4x4	-	SI



Esempio di piedino applicato all'armadio.

PERFOM FS1200

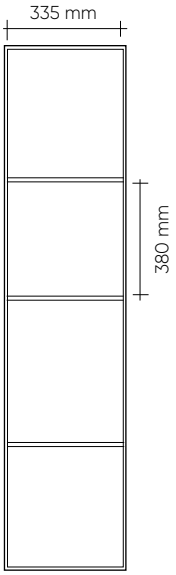



Esempio a 12 scomparti

ARMADIO CON SERRATURA A CILINDRO

ART.	dim. mm	n. scomparti		piedini
F AM 1214 01 08	415x500x1750 H	1x4	key	NO
F AM 1224 01 08	805x500x1750 H	2x4	key	NO
F AM 1234 01 08	1195x500x1750 H	3x4	key	NO
F AM 1214 07 08	415x500x1950 H	1x4	key	SI
F AM 1224 07 08	805x500x1950 H	2x4	key	SI
F AM 1234 07 08	1195x500x1950 H	3x4	key	SI



ARMADIO PORTA CASCO

ARMADIO CON SERRATURA LUCCHETTABILE

ART.	dim. mm	n. scomparti		piedini
F AM 1214 11 08	415x500X1750 H	1x4	-	NO
F AM 1224 11 08	805x500x1750 H	2x4	-	NO
F AM 1234 11 08	1195x500x1750 H	3x4	-	NO
F AM 1214 17 08	415x500x1950 H	1x4	-	SI
F AM 1224 17 08	805x500x1950 H	2x4	-	SI
F AM 1234 17 08	1195x500x1950 H	3x4	-	SI



Esempio di piedino applicato all'armadio.

CHIUSURA



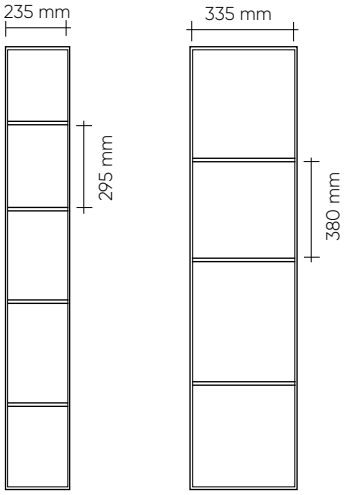

Esempio a 14 scomparti

ARMADIO CON SERRATURA A CILINDRO

ART.	dim. mm	n. scomparti		piedini
F AM 7010 01 08	2025x500x1750* H	14	key	NO
F AM 7310 01 08	2325x500x1750** H	14	key	NO
F AM 7012 01 08	2025x500x1950* H	14	key	SI
F AM 7312 01 08	2325x500x1950** H	14	key	SI

* Con piani lunghezza 1000 mm
** Con piani lunghezza 1300 mm



ARMADIO PORTA CASCO

ARMADIO CON SERRATURA LUCCHETTABILE

ART.	dim. mm	n. scomparti		piedini
F AM 7020 01 08	2025x500X1750* H	14	-	NO
F AM 7320 01 08	2325x500x1750** H	14	-	NO
F AM 7022 01 08	2025x500x1950* H	14	-	SI
F AM 7322 01 08	2325x500x1950** H	14	-	SI

* Con piani lunghezza 1000 mm
** Con piani lunghezza 1300 mm



Esempio di piedino applicato all'armadio.

GS110



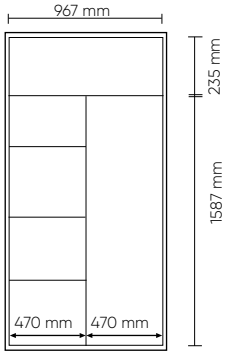

ARMADIO CON SERRATURA A CILINDRO

ART.	dim.mm	
F AN 1101 01 08	1023x555x2000 H	key

Armadio con piano superiore fisso, 3 piani laterali regolabili in altezza e parete divisorio fissa

GS120



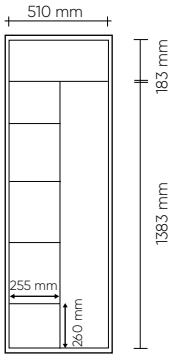

ARMADIO CON SERRATURA A CILINDRO

ART.	dim.mm	
F AN 1201 01 08	585x500x1750 H	key

ARMADIO CON POMOLO LUCCHETTABILE

ART.	dim.mm	
F AN 1201 11 08	585x500X1750 H	key

Armadio con piani fissi e parete divisorio fissa

GS501



ARMADIO CON 3 VANI

ART.	dim.mm	
F AN 5010 01 08	585x402x1750 H	key

Serratura con 3 punti di chiusura



COPPIA ZOCCOLI

ART.	dim.mm
F AM 9000 00 99	50x498x100 H

ADATTA PER ARMADI SERIE:
F AN 1200 - F AN 1300 - F AN 1400 - F AN 1500
F AN 1600 - F AN 1700 - F AN 1800 - F AN 1900
F AN 2300 - F AN 2400 - F AN 2500 - F AN 2600
F AM 1000 - F AM 1100 - F AM 1200 - F AM 7000 - F AM 7300



Esempio di zoccolo applicato all'armadio.



COPPIA PIEDINI

ART.	dim.mm
F RR 2310 00 01	135x500x180/200 H
F RR 2310 00 07	135x500x180/200 H

01 GRIGIO 07 NERO

ADATTA PER ARMADI SERIE:

F AN 1200 - F AN 1300 - F AN 1400 - F AN 1500
F AN 1600 - F AN 1700 - F AN 1800 - F AN 1900
F AN 2300 - F AN 2400 - F AN 2500 - F AN 2600
F AM 1000 - F AM 1100 - F AM 1200 - F AM 7000 - F AM 7300



Esempio di piedino applicato all'armadio.





PANCA 1000 mm

ART.	dim.mm
F AN 9540 00 01	1000x360x385 H

GRIGIO RAL 7000



PANCA 1500 mm

ART.	dim.mm
F AN 9550 00 01	1495x360x385 H

GRIGIO RAL 7000



PANCA 2000 mm

ART.	dim.mm
F AN 9560 00 01	2000x360x385 H

GRIGIO RAL 7000

Solida panchina costruita con tubi d'acciaio saldati, con piedini regolabili. La panchina con profondità 360 mm è rivestita con profilati in plastica.

PERFOM GS/FS



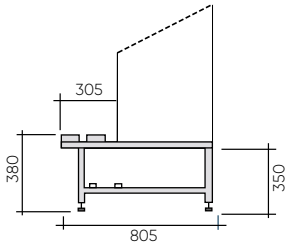

PANCHE MONOFRONTI

ART.	larghezza armadio mm
F AM 9010 00 01	585
F AM 9020 00 01	610
F AM 9030 00 01	805
F AM 9040 00 01	900
F AM 9050 00 01	1145
F AM 9060 00 01	1195

GRIGIO RAL 7000

Solida panchina costruita con tubi d'acciaio saldati, con piedini regolabili. La panchina con profondità 300 mm è rivestita con profilati in plastica



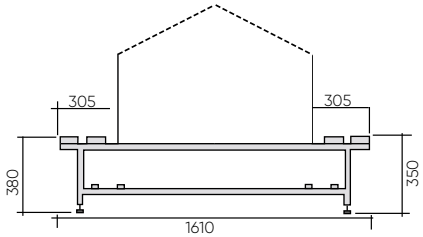

PANCHE BIFRONTI

ART.	larghezza armadio mm
F AM 9110 00 01	585
F AM 9120 00 01	610
F AM 9130 00 01	805
F AM 9140 00 01	900
F AM 9150 00 01	1145
F AM 9160 00 01	1195

GRIGIO RAL 7000



RIPIANO APPOGGIA SCARPE

ART.	larghezza armadio mm
F AM 9210 00 01	585
F AM 9220 00 01	610
F AM 9230 00 01	805
F AM 9240 00 01	900
F AM 9250 00 01	1145
F AM 9260 00 01	1195

GRIGIO RAL 7000





PROTEZIONE DEL PC
IMPIANTO ELETTRICO
A NORMA CE
ALLESTIMENTO
PERSONALIZZABILE





STANDARD CS

ARMADI PER PC

Porta con serratura di sicurezza e vetro in policarbonato. Dimensioni utili: 660x525 mm H. (1)

Possibilità di inserimento video fino a 21". Dimensioni interne del vano superiore: 690x600x580 mm H.

Piano porta tastiera. Dimensioni utili: 620x510 mm H. (2)

Vano inferiore con possibilità di inserimento di piani estraibili e piani regolabili in altezza, per l'alloggiamento di sistemi hardware e stampanti. Dimensioni interne: 690x600x720 mm H.



Ventola di raffreddamento con filtro antipolvere.

Canalette porta cavi a 4 corsie.

Impianto elettrico a 5 prese con interruttore magnetotermico. (3)

Foro di entrata dell'aria con filtro antipolvere.

Foro per cavi di rete e foro di uscita del cavo per l'impianto elettrico. (4)

-Temperatura di utilizzo tra -5/+40 °C con umidità fino al 50%

-Temperatura di utilizzo tra -5/+20 °C con umidità fino al 90%





1 La serratura della porta a ribalta (fig. A) chiude o apre contemporaneamente la coppia porte (fig. B)





2 Il piano porta tastiera si può bloccare in due posizioni di apertura e grazie alle sue notevoli dimensioni, tutti gli oggetti trovano uno spazio adeguato.
Con l'armadio sono forniti di serie 1 tappetino per mouse, 2 staffe per il fissaggio a terra e 2 livellatori



3 L'impianto elettrico di ogni armadio, con grado di protezione IP 30, viene fornito di serie con un interruttore magnetotermico 230V 10A e testato secondo la norma CEI EN 60204-1:
- continuità circuito protezione equipotenziale
- tensione applicata
- resistenza all'isolamento



4 Svitando l'apposito pressacavo si può regolare la lunghezza esterna del cavo di alimentazione elettrica. Il cavo elettrico è a doppia protezione e ha una lunghezza di 3 metri







ARMADIO CON O SENZA ZOCCOLI

Portata armadio : 400 kg
Portata piano regolabile: 100 kg
Portata piano estraibile: 50 kg

ARMADIO CON RUOTE IN NYLON Ø100 mm

Portata armadio : 290 kg
Portata piano regolabile: 100 kg
Portata piano estraibile: 25 kg*

* Attenzione: la portata può essere aumentata del 100% se nell'armadio è già presente un carico pari a 50 kg.

STANDARD CS



- **ART. F AS 1601 12 04**
  H = 1560 mm

Gamma colori ACCIAIO


GRIGIO RAL 7000 .01


VERDE RAL 6011 .02


BLU RAL 5012 .04


GRIGIO RAL 7035 .08


CHIUSURA A CILINDRO (KEY)
FORNITA DI SERIE CON CHIUSURA A CILINDRO E 2 CHIAVI

LEGENDA



PORTATA


CHIUSURA ARMADIO

! LE PORTATE SONO NETTE E SI RIFERISCONO A PESI UNIFORMEMENTE DISTRIBUITI.

717x635 mm



H 1560 mm

Completo di:
2 piani regolabili in altezza
1 piano porta tastiera

CON 1 VENTOLA	TIPO E NUMERO PRESE CABLATE					
ART.	D	F	GB	I	CH	IL
F AS 1601 11 04	5	-	-	-	-	-
F AS 1601 21 04	2	3	-	-	-	-
F AS 1601 31 04	2	-	2	-	-	-
F AS 1601 41 04	2	-	-	3	-	-
F AS 1601 51 04	2	-	-	-	3	-
F AS 1601 71 04	2	-	-	-	-	3

CON 2 VENTOLE	TIPO E NUMERO PRESE CABLATE					
ART.	D	F	GB	I	CH	IL
F AS 1602 11 04	5	-	-	-	-	-
F AS 1602 21 04	2	3	-	-	-	-
F AS 1602 31 04	2	-	2	-	-	-
F AS 1602 41 04	2	-	-	3	-	-
F AS 1602 51 04	2	-	-	-	3	-
F AS 1602 71 04	2	-	-	-	-	3



H 1560 mm

Completo di:
2 piani regolabili in altezza
1 piano porta tastiera
1 piano estraibile

CON 1 VENTOLA	TIPO E NUMERO PRESE CABLATE					
ART.	D	F	GB	I	CH	IL
F AS 1601 12 04	5	-	-	-	-	-
F AS 1601 22 04	2	3	-	-	-	-
F AS 1601 32 04	2	-	2	-	-	-
F AS 1601 42 04	2	-	-	3	-	-
F AS 1601 52 04	2	-	-	-	3	-
F AS 1601 72 04	2	-	-	-	-	3

CON 2 VENTOLE	TIPO E NUMERO PRESE CABLATE					
ART.	D	F	GB	I	CH	IL
F AS 1602 12 04	5	-	-	-	-	-
F AS 1602 22 04	2	3	-	-	-	-
F AS 1602 32 04	2	-	2	-	-	-
F AS 1602 42 04	2	-	-	3	-	-
F AS 1602 52 04	2	-	-	-	3	-
F AS 1602 72 04	2	-	-	-	-	3

STANDARD CS



717x635 mm



H 1660 mm

Completo di:
2 piani regolabili in altezza
1 piano porta tastiera
1 piano estraibile
1 coppia zoccoli 100 mm H
senza chiusura



Chiusura zoccolo 100 mm H

CON 1 VENTOLA	TIPO E NUMERO PRESE CABLATE					
ART.	D	F	GB	I	CH	IL
F AS 1601 14 04	5	-	-	-	-	-
F AS 1601 24 04	2	3	-	-	-	-
F AS 1601 34 04	2	-	2	-	-	-
F AS 1601 44 04	2	-	-	3	-	-
F AS 1601 54 04	2	-	-	-	3	-
F AS 1601 74 04	2	-	-	-	-	3

CON 2 VENTOLE	TIPO E NUMERO PRESE CABLATE					
ART.	D	F	GB	I	CH	IL
F AS 1602 14 04	5	-	-	-	-	-
F AS 1602 24 04	2	3	-	-	-	-
F AS 1602 34 04	2	-	2	-	-	-
F AS 1602 44 04	2	-	-	3	-	-
F AS 1602 54 04	2	-	-	-	3	-
F AS 1602 74 04	2	-	-	-	-	3



H 1760 mm

Completo di:
2 piani regolabili in altezza
1 piano porta tastiera
1 piano estraibile
1 coppia zoccoli 200 mm H
senza chiusura



Chiusura zoccolo 200 mm H

CON 1 VENTOLA	TIPO E NUMERO PRESE CABLATE					
ART.	D	F	GB	I	CH	IL
F AS 1601 15 04	5	-	-	-	-	-
F AS 1601 25 04	2	3	-	-	-	-
F AS 1601 35 04	2	-	2	-	-	-
F AS 1601 45 04	2	-	-	3	-	-
F AS 1601 55 04	2	-	-	-	3	-
F AS 1601 75 04	2	-	-	-	-	3

CON 2 VENTOLE	TIPO E NUMERO PRESE CABLATE					
ART.	D	F	GB	I	CH	IL
F AS 1602 15 04	5	-	-	-	-	-
F AS 1602 25 04	2	3	-	-	-	-
F AS 1602 35 04	2	-	2	-	-	-
F AS 1602 45 04	2	-	-	3	-	-
F AS 1602 55 04	2	-	-	-	3	-
F AS 1602 75 04	2	-	-	-	-	3

STANDARD CS 717x635 mm





movimentazione su ruote



H 1690 mm

Completo di:
2 piani regolabili in altezza
1 piano porta tastiera
1 piano estraibile
2 ruote girevoli con freno e
2 ruote fisse in nylon Ø 100 mm

CON 1 VENTOLA	TIPO E NUMERO PRESE CABLATE					
ART.	D	F	GB	I	CH	IL
F AS 1601 13 04	5	-	-	-	-	-
F AS 1601 23 04	2	3	-	-	-	-
F AS 1601 33 04	2	-	2	-	-	-
F AS 1601 43 04	2	-	-	3	-	-
F AS 1601 53 04	2	-	-	-	3	-
F AS 1601 73 04	2	-	-	-	-	3

CON 2 VENTOLE	TIPO E NUMERO PRESE CABLATE					
ART.	D	F	GB	I	CH	IL
F AS 1602 13 04	5	-	-	-	-	-
F AS 1602 23 04	2	3	-	-	-	-
F AS 1602 33 04	2	-	2	-	-	-
F AS 1602 43 04	2	-	-	3	-	-
F AS 1602 53 04	2	-	-	-	3	-
F AS 1602 73 04	2	-	-	-	-	3




ASUS
APC

STANDARD CS





CONFIGURA IL TUO ARMADIO



Gamma colori ACCIAIO

RAL 7000	RAL 6011	RAL 5012	RAL 7035
.01	.02	.04	.08

ARMADIO VUOTO

ART.		kg		
F AS 1600 01 04		400	key	

Armadio vuoto
Dimensioni interne del vano SUPERIORE mm 690x600x580 H
Dimensioni interne del vano INFERIORE mm 690x600x720 H
Dimensioni ingombro mm 717x635x1560 H

All'armadio per computer possono essere applicate solo ruote Ø 100/125/150 mm.



RICAMBI

ART.		
R XAS 0002 99		asta di ricambio per coppia porte
R XDA 0002 07	C	maniglia di ricambio per porte



ARMADIO CON O SENZA ZOCCOLI

Portata armadio: 400 kg
Portata piano regolabile: 100 kg
Portata piano estraibile: 50 kg

ARMADIO CON RUOTE IN NYLON Ø100 mm

Portata armadio: 290 kg
Portata piano regolabile: 100 kg
Portata piano estraibile: 25 kg*

* Attenzione: la portata può essere aumentata del 100% se nell'armadio è già presente un carico pari a 50 kg.



PIANO REGOLABILE

ART.	dim. utili	kg	
F AS 2040 01 01	685x510	100	

Colore grigio RAL 7000.
Dimensioni ingombro mm 690x595x35 H

kg PORTATA CHIUSURA



PIANO PORTA TASTIERA

ART.	dim. utili	kg
F AS 2350 00 01	620x510	50

Colore grigio RAL 7000.
Dimensioni ingombro mm 650x585x25 H



PIANO ESTRAIBILE

ART.	dim. utili	kg
F AS 2360 00 01	620x510	50

Colore grigio RAL 7000.
Dimensioni ingombro mm 650x585x25 H



COPPIA ZOCCOLI PER TRANSPALLET 100 mm H

ART.	
F RR 1625 00 07	coppia zoccoli
F RR 0645 00 07	chiusura per coppia zoccoli

Colore nero RAL 9005.



COPPIA ZOCCOLI 200 mm H

ART.	
F RR 1635 00 07	coppia zoccoli
F RR 0645 01 07	chiusura per coppia zoccoli

Colore nero RAL 9005.



Lunghezza cavo 3,5 m

IMPIANTO ELETTRICO

	TIPO E NUMERO PRESE CABLATE					
ART.	D	F	GB	I	CH	IL
F AS 4100 10 00	5	-	-	-	-	-
F AS 4100 20 00	2	3	-	-	-	-
F AS 4100 30 00	2	-	2	-	-	-
F AS 4100 40 00	2	-	-	3	-	-
F AS 4100 50 00	2	-	-	-	3	-
F AS 4100 70 00	2	-	-	-	-	3

L'impianto elettrico (con grado di protezione IP 30) viene fornito di serie con un interruttore magnetotermico 230V 10A, 5 prese 220-250V 10A 2P+T e 1 spina industriale 220-250V 16A 2P+T.

STANDARD CS



PROFILO

ART.	
C ME 99 018	

Profilo passacavo in plastica a 4 canali lunghezza 1000 mm



GRIGLIA

ART.	
F AS 3210 00 00	

Griglia esterna completa di filtro antipolvere



VENTOLA

ART.	
F AS 3220 00 00	

Ventola 220V cablata completa di griglia e spina Schuko



MANIGLIA

ART.	
F AG 9300 00 07	

Colore nero RAL 9005.



RUOTA GIREVOLE CON FRENO IN GOMMA STANDARD

ART.	Ø mm	C mm	Portata kg
C RG DAC12 125	125	155	100
C RG DAC13 150	150	180	115



RUOTA GIREVOLE SENZA FRENO IN GOMMA STANDARD

ART.	Ø mm	C mm	Portata kg
C RG CAC12 125	125	155	100
C RG CAC13 150	150	180	115



RUOTA FISSA IN GOMMA STANDARD

ART.	Ø mm	C mm	Portata kg
C RG BAC12 125	125	155	100
C RG BAC13 150	150	180	115



RUOTA GIREVOLE CON FRENO ANTITRACCIA

ART.	Ø mm	C mm	Portata kg
C RG DPH22 125	125	155	100



RUOTA FISSA ANTITRACCIA

ART.	Ø mm	C mm	Portata kg
C RG BPH22 125	125	155	100



RUOTA GIREVOLE CON FRENO IN GOMMA ELASTICA

ART.	Ø mm	C mm	Portata kg
C RG DCE15 125	125	155	180



RUOTA FISSA IN GOMMA ELASTICA

ART.	Ø mm	C mm	Portata kg
C RG BCE15 125	125	155	180



RUOTA GIREVOLE CON FRENO IN POLIURETANO

ART.	Ø mm	C mm	Portata kg
C RN DDD31 125	125	155	180



RUOTA FISSA IN POLIURETANO

ART.	Ø mm	C mm	Portata kg
C RN BDD31 125	125	155	180



RUOTA GIREVOLE CON FRENO IN NYLON

ART.	Ø mm	C mm	Portata kg
C RN DAD10 100	100	128	125
C RN DAD11 125	125	155	180



RUOTA FISSA IN NYLON

ART.	Ø mm	C mm	Portata kg
C RN BAD10 100	100	128	125
C RN BAD11 125	125	155	180



Per calcolare la portata dell'armadio seguire la formula: (**A**x3) - 85 kg

A = PORTATA DELLE RUOTE

FISSAGGIO

SUPPORTO MULTIUSO

ART. F AS 2250 00 07



SET DI FISSAGGIO A PAVIMENTO



ART. F AG 9204 00 99

2 tasselli "HILTI" adatti per pavimenti in calcestruzzo non fessurato alla classe maggiore o uguale C20/25
Trazione consigliata del tassello: 2.9 KN
Diametro tassello: Ø 6 mm

POSTAZIONI MOBILI PER PC
4 TIPOLOGIE
10 COLORI



MASTER CS

CARATTERISTICHE TECNICHE

MODULO BASE

Serrature di sicurezza per il cassetto e per la coppia di porte a battente. Dimensioni mm: 791x598x1081 H.

Foro per cavo monitor o alimentazione pc

Impianto elettrico a 4/5 prese con interruttore magnetotermico.



Vano con possibilità di inserimento di piani estraibili e piani regolabili in altezza, per l'alloggiamento di sistemi hardware e stampanti.
Larghezza inserimento utile: 663 mm
Altezza utile: 754 mm.

2 ruote fisse e 2 ruote girevoli con freno Ø 100 mm in nylon

VISTA POSTERIORE

Fori di entrata dell'aria con filtro antipolvere o ventola di raffreddamento.



Fori per cavi di rete e foro di uscita del cavo per l'impianto elettrico.



MODULO PORTA

Serratura di sicurezza e vetro in policarbonato.
Dimensioni utili: 655x215x465 mm H.



Possibilità di inserimento video fino a 21".
Dimensioni interne del vano superiore: 710x215x530 mm H.

MODULO TAPPARELLA

Ideale per schermi touch screen.
Dimensioni utili: 660x215x525 mm H.

Serratura di sicurezza e tapparella in plastica con maniglia ergonomica

Cassetto estraibile con piano porta tastiera 2 posizioni di bloccaggio, in apertura spazio posteriore per contenimento oggetti
Dimensioni utili: 655x465 mm H.

I MODULI CON **PORTA** E **TAPPARELLA** SONO PROGETTATI PER IL PASSAGGIO DEL CAVO DI ALIMENTAZIONE DEL MONITOR TRAMITE UNO SPAZIO TRA IL PIANO DI APPOGGIO E LA PARETE POSTERIORE.







MODULO PANNELLO FORATO
CON PIANO A 3 BORDI RIVESTITO IN PVC

Costruito in lamiera di acciaio con fori per ganci porta utensili e porta practibox



MASTER CS



Gamma colori

ACCIAIO

GRIGIO RAL 7000	VERDE RAL 6011	BLU RAL 5012	GRIGIO RAL 7035	BIANCO GRIGIASTRO RAL 9002	ROSSO RUBINO RAL 3003	BLU GENZIANA RAL 5010	BIANCO PURO RAL 9010	GRIGIO ANTRACITE RAL 7016	BLU CAPRI RAL 5019
.01	.02	.04	.08	.1F	.1G	.34	.35	.39	.48

Gamma colori PLASTICHE

DARK GREY .M0

PORTATA DELL'ARMADIO 100 kg

SERRATURA A CHIAVE (KEY)
Fornita di serie, negli armadi la chiusura a cilindro "C0".
A richiesta la versione "C1" o "C2".

LEGENDA

PORTATA CASSETTO

ESTRAZIONE CASSETTO

CHIUSURA ARMADIO

! LE PORTATE SONO NETTE E SI RIFERISCONO A PESI UNIFORMEMENTE DISTRIBUITI.

H 1731 mm



porta 775 mm H

ART.		kg		
F AS 1500 10 08	50-75-100	100-96-92%	key	

Armadio base con ruote completo di MODULO PORTA con vetro in policarbonato,1 cassetto con piano porta tastiera, 1 piano intermedio regolabile, 1 piano estraibile
Dimensioni ingombro mm 791x598x1731 H

H 1731 mm



porta 775 mm H

ART.		kg		
F AS 1500 20 08	50-75-100	100-96-92%	key	

Armadio base con ruote completo di MODULO TAPPARELLA
1 cassetto con piano porta tastiera, 1 piano intermedio regolabile, 1 piano estraibile
Dimensioni ingombro mm 791x598x1731 H

H 1104 mm



porta 775 mm H

ART.		kg		
F AS 1400 02 08	50-75-100	100-96-92%	key	

MODULO BASE con ruote,1 cassetto con piano porta tastiera, 1 piano superiore a 3 bordi rivestito in PVC, 1 piano intermedio regolabile, 1 piano estraibile
Dimensioni ingombro mm 791x598x1104 H

H 1800 mm



porta 775 mm H

ART.		kg		
F AS 1400 03 08	50-75-100	100-96-92%	key	

Armadio base con ruote completo di MODULO PANNELLO FORATO, 1 piano superiore a 3 bordi rivestito in PVC, 1 cassetto con piano porta tastiera, 1 piano intermedio regolabile, 1 piano estraibile
Dimensioni ingombro mm 791x598x1800 H

2 ruote fisse in nylon Ø 100 mm
2 ruote girevoli con freno in nylon Ø 100 mm

ESCLUSO IMPIANTO ELETTRICO E VENTOLA

I MODULI CON PORTE IN VETRO POLICARBONATO, CON TAPPARELLA E PANNELLO FORATO NON VENGONO MONTATI AL MODULO BASE.
FORNITI DI SERIE CON IL MATERIALE PER FISSAGGIO

CONFIGURA IL TUO ARMADIO





Cassetto completo di piano verniciato grigio RAL7035 per tastiera

MODULO BASE CON RUOTE

ART.		kg		
F AS 1400 01 _ _	50-75-100	100-96-92%	key	

ARMADIO CON PORTE A BATTENTE
Completo di 2 griglie esterne con filtro antipolvere, piastra con fori di uscita per cavi di rete e impianto elettrico, maniglia laterale, cassetto con piano per tastiera, foro superiore con passacavo in plastica nera, coppia piastre con 2 ruote fisse e 2 ruote girevoli con freno Ø 100 mm in nylon
Dimensioni ingombro mm 791x598x1081 H
Dimensioni utili: 663x754 mm H



PIANI ESTRAIBILI AD ESTRAZIONE FLESSIBILE

ART.	Dim. utili mm	H frontale mm	kg	
M 32 C057 01 10 0F _ _	600x447	70	50 - 75 - 100	100% - 96% - 92%



PIANO REGOLABILE

ART.	Dim. utili mm	H totale mm	kg
M 32 PR25 00 00 01 _ _	657x478	60	150

I MODULI CON PORTE IN VETRO POLICARBONATO, CON TAPPARELLA E PANNELLO FORATO NON VENGONO MONTATI AL MODULO BASE.
FORNITI DI SERIE CON IL MATERIALE PER FISSAGGIO

kg CAPACITÀ ESTRAZIONE CHIUSURA



MODULO TAPPARELLA

ART.		
F AS 1450 20 _ _		key

Dimensioni: 714x247x650 mm H
Dimensioni utili: 655x215x465 mm H
Completo di viti per il fissaggio al modulo base



MODULO PORTA CON VETRO IN POLICARBONATO

ART.		
F AS 1450 10 _ _		key

Dimensioni: 714x247x650 mm H
Dimensioni utili: 660x215x525 mm H
Completo di viti per il fissaggio al modulo base

I MODULI CON PORTA E TAPPARELLA POSSONO ESSERE UTILIZZATI IN MODO INDIPENDENTE SU BANCHI O POSTAZIONI DI LAVORO.



PANNELLO FORATO

ART.		dim. mm
M 30 PA71 00 00 00 _ _		708x65x718 H

ART. M 00 PA71 00 00 F1 00
FORATURA PIANO SUPERIORE A 3/4 BORDI PER IL FISSAGGIO DEL PANNELLO FORATO - COMPRENSIVO DI VITI



PIANO SUPERIORE A 3 BORDI

ART.	dim. mm
M 32 T023 AG 00 31 07	714x573x23 H

Piano rivestito in pvc. Colore nero

ART. M 00 T023 AG 00 F1 00
FORATURA PER TOP A 3 BORDI PER PASSAGGIO CAVO

MASTER CS



Lunghezza cavo 2 m
Completa di supporto zincato

PRESA MOBILE MULTIPLA, 4 PRESE UNIVERSALI, POTENZA MAX 3680 W

ART.
F AS 4000 01 00

PRESA MOBILE MULTIPLA 2P+T 16 A 250 V ~

-4 prese universali potenza max 3680 W per :
eurospine 2P 2,5 A
spine standard italiano 2P e 2P+T 10 A e 16 A
spine standard tedesco 2P+T 16 A
spine 2P standard americano spinotti piatti 15 A 125 V~ non polarizzato
-2 m di cavo 3G 1 mm^2 e spina 2P+T 16 A 250 V ~ standard tedesco (Schuko)
Grado di protezione IP 20
nota: non realizza il collegamento di terra 2P+T 16 A 250 V ~ standard francese

CONFORMITÀ NORMATIVA

Norma CEI 23-124



Lunghezza cavo 3,5 m
Completa di supporto zincato

PRESA MOBILE MULTIPLA 5 PRESE

	TIPO E NUMERO PRESE CABLATE					
ART.	D	F	GB	I	CH	IL
F AS 4100 11 00	5	-	-	-	-	-
F AS 4100 21 00	2	3	-	-	-	-
F AS 4100 31 00	2	-	2	-	-	-
F AS 4100 41 00	2	-	-	3	-	-
F AS 4100 51 00	2	-	-	-	3	-
F AS 4100 71 00	2	-	-	-	-	3

PRESA MOBILE MULTIPLA 220-250V~ 10A 2P+T:

-interruttore magnetotermico 230V~ 10A
-5 prese 220-250V~ 10A 2P+T (vedi tabella)
-1 spina industriale 220-250V~ 16A 2P+T
Grado di protezione IP 30

CONFORMITÀ NORMATIVA

Norma CEI EN 60204-1:
-continuità circuito protezione equipotenziale
-tensione applicata
-resistenza all'isolamento



SUPPORTO PRESA ZINCATO

ART.	dim. mm
F AS 3021 00 99	550x10x67 H



VENTOLA

ART.
F AS 3220 01 00

Ventola 220V cablata senza griglia con spina Schuko



PROFILO

ART.
F AS 4000 PC 07

Profilo passacavo in plastica a 4 canali lunghezza 1000 mm



AIUTA LA TUA AZIENDA SALVAGUARDANDO L'AMBIENTE




TENERE CHIUSO
KEEP CLOSED
VIETATO FUMARE E
USARE FIAMME LIBERE
NO SMOKING
NO OPEN FLAMES
PRODOTTI INFIAMMABILI
E PERICOLOSI
FLAMMABLE AND
DANGEROUS PRODUCTS

ECOLOGIA

ECOLOGIA

ARMADI DI SICUREZZA PER VERNICI, SOLVENTI E FITOSANITARI

- Dotati di ampie feritoie per il ricambio d'aria e di rete rompifiamma interna
- Vasca di raccolta sul fondo per la pulizia periodica
- Ripiani forati per l'eventuale sgocciolamento di liquidi
- Continuità elettrica e segnaletica adesiva esterna secondo le norme vigenti

H 2008 mm



H 1008 mm



- **ART. F AA 1620 01 30**
  ARMADIO DI SICUREZZA PER VERNICI E SOLVENTI

- **ART. F AA 1612 01 02**
  ARMADIO DI SICUREZZA PER FITOSANITARI

Gamma colori ACCIAIO



GIALLO RAL 1004 .30



VERDE RAL 6011 .02



CHIUSURA A CILINDRO (KEY)
FORNITA DI SERIE CON CHIUSURA A CILINDRO E 2 CHIAVI

LEGENDA



PORTATA PIANO



CAPACITÀ LITRI



CHIUSURA ARMADIO

! LE PORTATE SONO NETTE E SI RIFERISCONO A PESI UNIFORMEMENTE DISTRIBUITI

1039x555 mm

H 2008 mm



ART.	kg	L		
F AA 1620 01 30	100	47	key	

D.LGS 81/2008 TESTO UNICO SICUREZZA SUL LAVORO
4 piani regolabili forati ART. F AC 2530 01 99
vasca sul fondo

H 1008 mm



ART.	kg	L		
F AA 1610 01 30	100	47	key	

D.LGS 81/2008 TESTO UNICO SICUREZZA SUL LAVORO
2 piani regolabili forati ART. F AC 2530 01 99
vasca sul fondo

H 2008 mm



ART.	kg	L		
F AA 1622 01 02	100	47	key	

CONFORMI AL DPR 290/01
4 piani regolabili forati ART. F AC 2530 01 99
vasca sul fondo

H 1008 mm



ART.	kg	L		
F AA 1612 01 02	100	47	key	

CONFORMI AL DPR 290/01
2 piani regolabili forati ART. F AC 2530 01 99
vasca sul fondo



PIANO REGOLABILE FORATO
ART. F AC 2530 01 99 - dim. mm 995×500×35 H
completo di 1 set con 4 ganci

VASCA RACCOLTA OLIO
ART. F AC 7900 00 99 - dim. mm 958×527×99 H
capacità vasca 47 litri

ECOLOGIA

SUPPORTI ECOLOGICI PER FUSTI E CISTERNE

Contenitori ecologici conformi alle leggi vigenti relative alla tutela ambientale, quali messa in sicurezza in situazioni di rischio e salvaguardia del suolo, sottosuolo e falde acquifere. Per evitare che si manifestino accidentali dispersioni di fluidi in caso di perdita o rottura, la griglia asportabile su cui poggiano i fusti permette che il contenuto defluisca nel sottostante bacino di sicurezza. La modellatura del fondo risulta studiata per permettere la movimentazione mediante carrello elevatore o transpallet. Si raccomanda di posizionare questi contenitori su superfici piane e protette in caso di situazioni atmosferiche che possano alterarne il regolare esercizio.

VASCHE SENZA PARETI







ART.	dim. mm	quantità fusti	L
F ML 0810 00 54	960x960x332 H	1	200
F ML 0820 00 54	1355x875x332 H	2	250
F ML 0830 00 54	1355x1255x290 H	4	300
F ML 0820 01 54	1355+1355x875x332 H	4	500
F ML 0830 01 54	1355+1355x1255x290 H	8	600

Contenitori ecologici porta fusti dotati di grigliato superiore zincato e di staffe per trasporto con carrello elevatore

VASCHE D.LGS. 152/2006 TESTO UNICO AMBIENTALE

54

ZINCATO + RAL5012

LEGENDA

CAPACITÀ LITRI

Ø RUOTE

! LE PORTATE SONO NETTE E SI RIFERISCONO A PESI UNIFORMEMENTE DISTRIBUITI

CARRELLI PORTA FUSTI



ART.	dim. mm	quantità fusti	L	
F ML 0840 00 54	1425x875x1155 H	2	320	125 mm

Completi di 2 ruote fisse e 2 ruote girevoli con freno ø 125 mm in gomma standard

54
ZINCATO + RAL5012



ART.	dim. mm	quantità fusti	L	
F ML 0840 01 54	1425x880x1155 H	1	320	125 mm

Completi di 2 ruote fisse e 2 ruote girevoli con freno ø 125 mm in gomma standard
Con supporto

54
ZINCATO + RAL5012



ART.	dim. mm	quantità fusti	L	
F AX 407000 2000 54	940x1010x1160 H	1	320	125 mm

Completi di 2 ruote fisse e 2 ruote girevoli con freno ø 125 mm in gomma standard

54
ZINCATO + RAL5012

BASE CIRCOLARE PER FUSTI

ART.	dim. mm
F AX 407001 0000 04	620x620

04
RAL 5012



Base circolare per fusti 200 Litri

ECOLOGIA



ART.	dim. mm
F ML 0850 12 04	1420x670x760 H

Capacità fusti litri 2x200 impilabile,
per vasca F ML 0830 00 54

04
RAL 5012



ART.	dim. mm
F ML 0850 13 04	1420x670x760 H

Capacità fusti litri 3x60 impilabile,
per vasca F ML 0830 00 54

04
RAL 5012



ART.	dim. mm
F ML 0860 02 04	1360x600x400 H

Capacità fusti litri 2x200 non impilabile,
per vasca F ML 0830 00 54

04
RAL 5012



ART.	dim. mm
F ML 0860 03 04	1360x600x400 H

Capacità fusti litri 3x60 non impilabile,
per vasca F ML 0830 00 54

04
RAL 5012



ART.	dim. mm
F ML 0860 01 04	880x600x400 H

Capacità fusti litri 1x200 non impilabile,
per vasca F ML 0820 00 54

04
RAL 5012



Composto da:
1 ART. F ML 0830 00 54 RAL5012 + ZINCATO
1 ART. F ML 0850 12 04 RAL5012
1 ART. F ML 0850 13 04 RAL5012



SUPPORTO SOVRAPPONIBILE PER FUSTI

ART.	dim. mm
F AX 409000 4000 99	1258x1050x340 H

Colore zincato
Adatto per vasca F ML 0830 00 54,
impilabile, inforcabile e palettizzabile

PORTA CISTERNA IN ACCIAIO

Vasca di stoccaggio per contenitori lt. 1000. Altezza dal suolo di 100 mm, dotati di supporti forconabili per il trasporto tramite carrello elevatore o transpallet.





ART.	dim. mm	quantità cisterne	L	trespolo
F AX VDRHV0 0000 54	1350x1500x640 H	1	1000	-

54
ZINCATO + RAL5012



ART.	dim. mm	quantità cisterne	L	trespolo
F AX VDRG10 00V0 54	1350x1500x1100 H	1	1000	SI

54
ZINCATO + RAL5012



ART.	dim. mm	quantità cisterne	L	trespolo
F AX 402085 0000 54	2680x1350x400 H	2	1000	-

54
ZINCATO + RAL5012

TRESPOLO



ART.	dim. mm
F AX VDRT10 00T0 04	1350x1256x485 H

TRESPOLO PORTA CISTERNA SENZA GRIGLIA per:
F AX 402085 0000 54, F AX 402085 0A00 54,
F AX 402085 0ATA 54, F AX VDRHV0 0000 54

04
RAL 5012

CISTERNA



ART.	dim. mm
F AX PACK13 UN00 00	1200x1000x1147 H

Tanica in plastica dotata di gabbia in metallo capacità 1000 Litri

L'ARMADIO PRATICO E SICURO PER OLI



MASTER FO

CARATTERISTICHE TECNICHE

Progettati per il prelievo e lo stoccaggio di taniche gli armadi porta oli, completi di porte a battente, rappresentano una pratica soluzione per organizzare tutti i liquidi
Le vasche di recupero liquidi sono realizzate per essere a tenuta stagna e resistono alla corrosione sia nella versione zincata che verniciata. Disponibili in diverse configurazioni con piani ad estrazione telescopica portata di 200 kg o piani fissi regolabili in altezza.



PORTE A BATTENTE

Le porte a battente sono realizzate in robusta lamiera di acciaio debitamente sagomata, con un ingombro in profondità di 25 mm. La chiusura a 3 punti garantisce un'elevata sicurezza allo scasso. Disponibili con chiusura a cilindro e due chiavi.



VASCA DI RECUPERO OLIO

La vasca di recupero è costruita in lamiera d'acciaio zincata con spessore 10/10 ed è a tenuta stagna, serve per raccogliere eventuali gocce che potrebbero cadere a fine prelievo o in caso di rottura delle taniche.
Scorre su guide a "L" fissate sui montanti laterali dell'armadio.



VASCA ESTERNA PER OLIO

La vasca esterna di sicurezza per olio ha una capacità di 77 lt. ed è a tenuta stagna. Solleva l'armadio da terra di 150 mm ed è la soluzione più completa e sicura in caso di rottura e perdita d'olio di più taniche.



PIANI

-Piani in lamiera di acciaio altezza totale 60 mm regolabili in altezza con passo di 25 mm, portata 150 kg.

-Piani ad estrazione telescopica, con portata di 200 kg, con all'interno un piano in lamiera di acciaio con scolo per la protezione del fondo verniciato.





MASTER FO

H 1650 mm

Gamma colori
ACCIAIO

GRIGIO
RAL 7000
.01

VERDE
RAL 6011
.02

BLU
RAL 5012
.04

GRIGIO
RAL 7035
.08

BIANCO GRIGIASTRO
RAL 9002
.1F

ROSSO RUBINO
RAL 3003
.1G

BLU GENZIANA
RAL 5010
.34

BIANCO PURO
RAL 9010
.35

GRIGIO ANTRACITE
RAL 7016
.39

BLU CAPRI
RAL 5019
.48



● **ART. M 33 A150 C0 30 SN 04**

Gamma colori
PLASTICHE TAPPI

DARK GREY
.M0

SERRATURA A CHIAVE (KEY)
Fornita di serie, negli armadi la chiusura a cilindro "C0".
A richiesta la versione "C1" o "C2".



ART. F AG 9200 00 99
Coppia staffe zincate per il fissaggio dell'armadio a parete o dove possibile a pavimento

ART. F AG 9204 00 99

2 tasselli "HILTI" adatti per pavimenti in calcestruzzo non fessurato maggiore o uguale alla classe C20/25
Trazione consigliata del tassello: 2.9 kN
Diametro tassello: Ø 6 mm



GLI ARMADI CON VASCA ESTERNA **77 LITRI** SONO FORNITI DI SERIE CON STAFFE PER IL FISSAGGIO A TERRA (ESCLUSI TASSELLI)

LEGENDA

PORTATA PIANO ESTRAIBILE

CAPACITÀ LITRI

CHIUSURA ARMADIO

LE PORTATE SONO NETTE E SI RIFERISCONO A PESI UNIFORMEMENTE DISTRIBUITI

714x751 mm

H 1500 mm



ART.		kg	L	
M 33 A150 C0 30 RG 04		200	120	key

Armadio completo di:
2 piani ad estrazione telescopica 100%,
4 taniche in plastica capacità 25 lt., 5 taniche in plastica capacità 10 lt.,
1 vasca estraibile di sicurezza per olio capacità 40 lt.
- Totale capacità di contenimento dell'armadio: 150 lt
- Capacità della vasca di sicurezza per olio: 40 lt

H 1650 mm



ART.		kg	L	
M 33 A150 C0 30 RH 04		200	150	key

Armadio completo di:
2 piani ad estrazione telescopica 100%,
4 taniche in plastica capacità 25 lt., 5 taniche in plastica capacità 10 lt.,
1 vasca estraibile di sicurezza per olio capacità 40 lt., 1 vasca esterna di sicurezza per olio capacità 77 lt., 2 tappi per vasca
- Totale capacità di contenimento dell'armadio: 150 lt
- Capacità delle vasche di sicurezza per olio: 117 lt

H 1500 mm



ART.		kg	L	
M 33 A150 C0 30 RK 04		200	120	key

Armadio completo di:
2 piani ad estrazione telescopica 100%,
8 taniche in plastica capacità 25 lt.,
1 vasca estraibile di sicurezza per olio capacità 40 lt.
- Totale capacità di contenimento dell'armadio: 120 lt
- Capacità della vasca di sicurezza per olio: 40 lt

H 1650 mm



ART.		kg	L	
M 33 A150 C0 30 RL 04		200	200	key

Armadio completo di:
2 piani ad estrazione telescopica 100%,
8 taniche in plastica capacità 25 lt.,
1 vasca estraibile di sicurezza per olio capacità 40 lt., 1 vasca esterna di sicurezza per olio capacità 77 lt. 2 tappi per vasca
- Totale capacità di contenimento dell'armadio: 200 lt
- Capacità delle vasche di sicurezza per olio: 117 lt

MASTER FO 714x751 mm

H 1500 mm



ART.		kg	L	
M 33 A150 C0 30 RM 04		200	120	key

Armadio completo di:
3 piani ad estrazione telescopica 100%,
4 taniche in plastica capacità 25 lt., 10 taniche in plastica capacità 10 lt.,
1 vasca estraibile di sicurezza per olio capacità 40 lt.
- Totale capacità di contenimento dell'armadio: 120 lt
- Capacità della vasca di sicurezza per olio: 40 lt

H 1650 mm



ART.		kg	L	
M 33 A150 C0 30 SN 04		200	200	key

Armadio completo di:
3 piani ad estrazione telescopica 100%,
4 taniche in plastica capacità 25 lt., 10 taniche in plastica capacità 10 lt.,
1 vasca estraibile di sicurezza per olio capacità 40 lt., 1 vasca esterna di sicurezza per olio capacità 77 lt., 2 tappi per vasca
- Totale capacità di contenimento dell'armadio: 200 lt
- Capacità delle vasche di sicurezza per olio: 117 lt

H 1500 mm



ART.		kg	L	
M 33 A150 C0 30 SP 04		200	120	key

Armadio completo di:
2 piani ad estrazione telescopica 100%,
4 taniche in plastica capacità 25 lt., 5 taniche in plastica capacità 10 lt.,
1 piano regolabile in altezza portata 150 kg - profondità 618 mm
1 vasca estraibile di sicurezza per olio capacità 40 lt.
- Totale capacità di contenimento dell'armadio: 120 lt
- Capacità della vasca di sicurezza per olio: 40 lt

H 1650 mm



ART.		kg	L	
M 33 A150 C0 30 SQ 04		200	150	key

Armadio completo di:
2 piani ad estrazione telescopica 100%,
4 taniche in plastica capacità 25 lt., 5 taniche in plastica capacità 10 lt.,
1 piano regolabile in altezza portata 150 kg - profondità 618 mm
1 vasca estraibile di sicurezza per olio capacità 40 lt., 1 vasca esterna di sicurezza per olio capacità 77 lt., 2 tappi per vasca
- Totale capacità di contenimento dell'armadio: 150 lt
- Capacità delle vasche di sicurezza per olio: 117 lt

kg PORTATA L LITRI CHIUSURA



OTTIMIZZAZIONE DEGLI SPAZI

TRASPORTO SICURO

SICUREZZA

PULIZIA

VISIBILITÀ

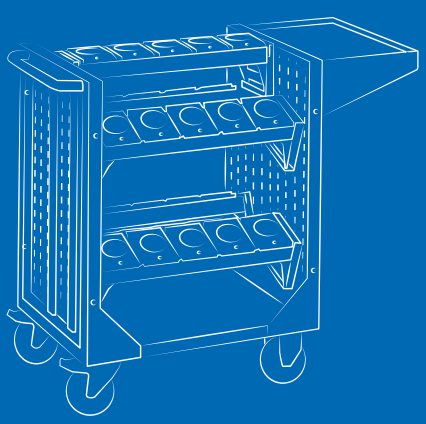

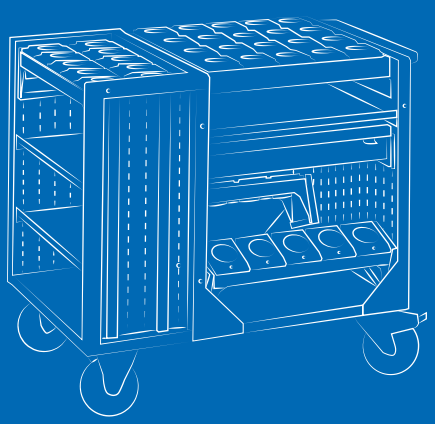



NC COMBI – PERFOM

CARATTERISTICHE TECNICHE

Organizzazione, protezione, sicurezza e trasporto per utensili NC: i carrelli NC Combi e gli armadi NC Perfom, disponibili in diverse soluzioni, rispondono in modo adeguato alla logistica dei centri a controllo numerico.

COLORI

4 colori per la parte metallica

RAL 7000 | RAL 6011 | RAL 5012 | RAL 7035



BOCCOLE

Costruite in ABS, resistenti agli urti e agli oli minerali, si fissano al telaio con vite per dare maggiore sicurezza durante la movimentazione dei mandrini. Disponibili in diverse versioni per ospitare una vasta gamma di utensili presenti nel mercato.



TELAI

I telai porta boccole sono interamente saldati e possono essere alloggiati all'interno dei cassetti, con supporti che ne regolano l'altezza, o sospesi all'interno dell'armadio o del carrello. I sostegni laterali e centrali che compongono le file sono lisci e danno la libertà di posizionare le boccole in qualsiasi punto del telaio.





CASSETTI

I cassetti sono forniti con estrazione semplice (pari al 87%) e con estrazione telescopica (100%) su cuscinetti a sfera ad alta resistenza. Si prestano ad alloggiare i telai porta boccole tramite una coppia supporti da fissare sul fondo forato.





I telai sono regolabili in altezza e possono essere montati orizzontali o inclinati.



RUOTE



RUOTE IN GOMMA STANDARD



RUOTE IN GOMMA ANTITRACCIA



RUOTE IN GOMMA ELASTICA



RUOTE IN POLIURETANO



RUOTE IN NYLON

PRESERVIAMO I TUOI UTENSILI NEL TEMPO



PORTA A BATTENTE



PORTA SCORREVOLE



TAPPARELLA



! LE PORTATE NELLE SEZIONI SONO NETTE E SI RIFERISCONO A PESI UNIFORMEMENTE DISTRIBUITI

TELAIO DA BANCO



ART. F NC 2010 00 04

Dim. mm 565x450x350 H
SENZA BOCCOLE

Gamma colori ACCIAIO

RAL 7000	RAL 6011	RAL 5012	RAL 7035
.01	.02	.04	.08

ART.	Tipo di boccola	Q.tà boccole per telaio
F NC 9510 00 03	ISO 30	24
F NC 9530 00 03	ISO 40	24
F NC 9540 00 03	ISO 45	18
F NC 9550 00 03	ISO 50	15
F NC 9560 00 03	VDI 30	24
F NC 9570 00 03	VDI 40	18
F NC 9580 00 03	VDI 50	18
F NC 9590 00 03	VDI 60	15
F NC 9720 00 03	CONO MORSE 2	24
F NC 9730 00 03	CONO MORSE 3	24
F NC 9740 00 03	CONO MORSE 4	24
F NC 9750 00 03	CONO MORSE 5	18
F NC 9270 00 03	CAPTO C3	24
F NC 9275 00 03	CAPTO C4	18
F NC 9280 00 03	CAPTO C5	18

ART.	Tipo di boccola	Q.tà boccole per telaio
F NC 9285 00 03	CAPTO C6	18
F NC 9290 00 03	CAPTO C8	15
F NC 9210 00 03	HSK A32-B40	24
F NC 9220 00 03	HSK A40-B50	24
F NC 9230 00 03	HSK A50-B63	18
F NC 9240 00 03	HSK A63-B80	18
F NC 9250 00 03	HSK A80-B100	15
F NC 9260 00 03	HSK A100-B125	15
F NC 9640 00 03	2"	18
F NC 9650 00 03	2" 1/4	15
F NC 9010 00 03	58 mm	27
F NC 9020 00 03	65 mm	24
F NC 9030 00 03	75 mm	21
F NC 9040 00 03	87 mm	18
F NC 9050 00 03	105 mm	15

BOCCOLE

BOCCOLA ISO 30



ART.	Confezione	Dim. mm
F NC 9510 00 03	1 pz	65x138x48 H
F NC 9510 01 03	10 pz	65x138x48 H

BOCCOLA ISO 40



ART.	Confezione	Dim. mm
F NC 9530 00 03	1 pz	65x138x63 H
F NC 9530 01 03	10 pz	65x138x63 H

BOCCOLA ISO 45



ART.	Confezione	Dim. mm
F NC 9540 00 03	1 pz	83x138x63 H
F NC 9540 01 03	10 pz	83x138x63 H

BOCCOLA ISO 50



ART.	Confezione	Dim. mm
F NC 9550 00 03	1 pz	101x138x63 H
F NC 9550 01 03	10 pz	101x138x63 H

BOCCOLA VDI 30

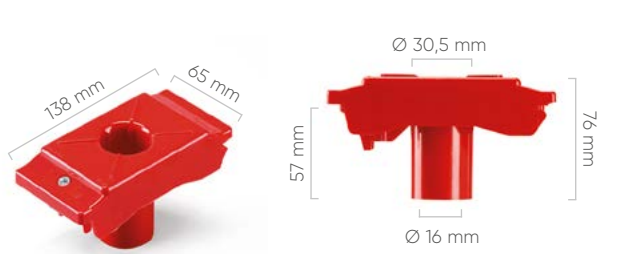

ART.	Confezione	Dim. mm
F NC 9560 00 03	1 pz	65x138x76 H
F NC 9560 01 03	24 pz	65x138x76 H

BOCCOLA VDI 40



ART.	Confezione	Dim. mm
F NC 9570 00 03	1 pz	83x138x84 H
F NC 9570 01 03	24 pz	83x138x84 H

BOCCOLE

BOCCOLA VDI 50



ART.	Confezione	Dim. mm
F NC 9580 00 03	1 pz	83x138x99 H
F NC 9580 01 03	16 pz	83x138x99 H

BOCCOLA VDI 60



ART.	Confezione	Dim. mm
F NC 9590 00 03	1 pz	101x138x114 H
F NC 9590 01 03	16 pz	101x138x114 H

BOCCOLA 2"



ART.	Confezione	Dim. mm
F NC 9640 00 03	1 pz	83x138x99 H
F NC 9640 01 03	24 pz	83x138x99 H

BOCCOLA 2" 1/4



ART.	Confezione	Dim. mm
F NC 9650 00 03	1 pz	101x138x114 H
F NC 9650 01 03	16 pz	101x138x114 H



BOCCOLA CONO MORSE 2



ART.	Confezione	Dim. mm
F NC 9720 00 03	1 pz	64x138x50 H
F NC 9720 01 03	4 pz	64x138x50 H

BOCCOLA CONO MORSE 3



ART.	Confezione	Dim. mm
F NC 9730 00 03	1 pz	64x138x50 H
F NC 9730 01 03	4 pz	64x138x50 H

BOCCOLA CONO MORSE 4



ART.	Confezione	Dim. mm
F NC 9740 00 03	1 pz	64x138x50 H
F NC 9740 01 03	4 pz	64x138x50 H

BOCCOLA CONO MORSE 5



ART.	Confezione	Dim. mm
F NC 9750 00 03	1 pz	82x138x50 H
F NC 9750 01 03	4 pz	82x138x50 H

BOCCOLA CAPTO C3

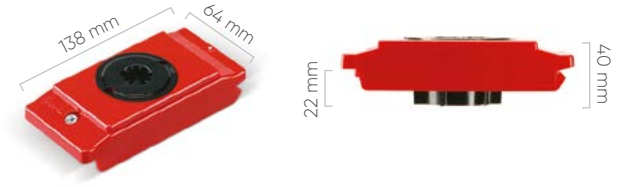

ART.	Confezione	Dim. mm
F NC 9270 00 03	1 pz	64x138x40 H
F NC 9270 01 03	10 pz	64x138x40 H

BOCCOLA CAPTO C4



ART.	Confezione	Dim. mm
F NC 9275 00 03	1 pz	82x138x40 H
F NC 9275 01 03	10 pz	82x138x40 H

BOCCOLA CAPTO C5

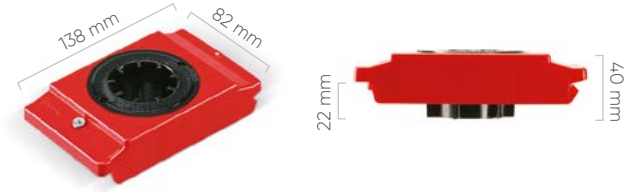

ART.	Confezione	Dim. mm
F NC 9280 00 03	1 pz	82x138x40 H
F NC 9280 01 03	10 pz	82x138x40 H

BOCCOLA CAPTO C6

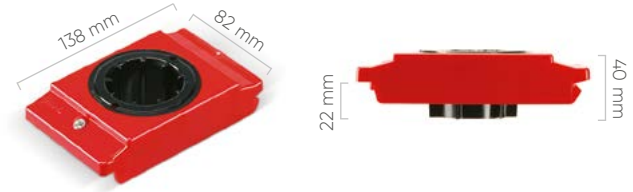

ART.	Confezione	Dim. mm
F NC 9285 00 03	1 pz	82x138x40 H
F NC 9285 01 03	10 pz	82x138x40 H

BOCCOLA CAPTO C8

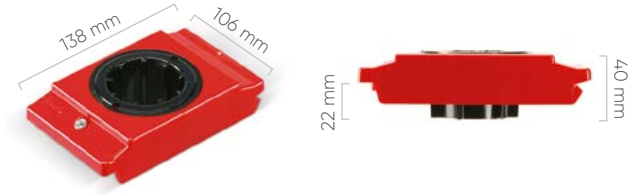

ART.	Confezione	Dim. mm
F NC 9290 00 03	1 pz	106x138x40 H
F NC 9290 01 03	10 pz	106x138x40 H

BOCCOLE

BOCCOLA HSK A32-B40



ART.	Confezione	Dim. mm
F NC 9210 00 03	1 pz	64x138x30 H
F NC 9210 01 03	10 pz	64x138x30 H

BOCCOLA HSK A40-B50



ART.	Confezione	Dim. mm
F NC 9220 00 03	1 pz	64x138x30 H
F NC 9220 01 03	10 pz	64x138x30 H

BOCCOLA HSK A50-B63



ART.	Confezione	Dim. mm
F NC 9230 00 03	1 pz	82x138x30 H
F NC 9230 01 03	10 pz	82x138x30 H

BOCCOLA HSK A63-B80



ART.	Confezione	Dim. mm
F NC 9240 00 03	1 pz	82x138x30 H
F NC 9240 01 03	10 pz	82x138x30 H

BOCCOLA HSK A80-B100



ART.	Confezione	Dim. mm
F NC 9250 00 03	1 pz	106x138x30 H
F NC 9250 01 03	10 pz	106x138x30 H

BOCCOLA HSK A100-B125



ART.	Confezione	Dim. mm
F NC 9260 00 03	1 pz	106x138x30 H
F NC 9260 01 03	10 pz	106x138x30 H

BOCCOLA 58 mm

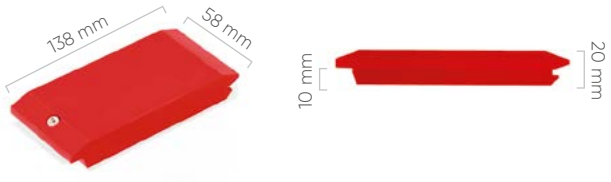

ART.	Confezione	Dim. mm
F NC 9010 00 03	1 pz	58x138x20 H
F NC 9010 01 03	10 pz	58x138x20 H

BOCCOLA 65 mm

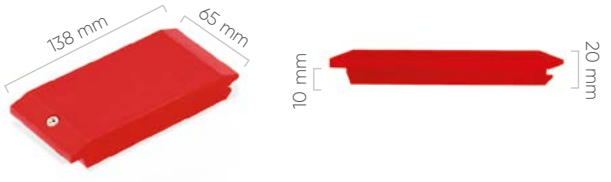

ART.	Confezione	Dim. mm
F NC 9020 00 03	1 pz	65x138x20 H
F NC 9020 01 03	10 pz	65x138x20 H

BOCCOLA 75 mm



ART.	Confezione	Dim. mm
F NC 9030 00 03	1 pz	75x138x20 H
F NC 9030 01 03	10 pz	75x138x20 H

BOCCOLA 87 mm



ART.	Confezione	Dim. mm
F NC 9040 00 03	1 pz	87x138x20 H
F NC 9040 01 03	10 pz	87x138x20 H

BOCCOLA 105 mm



ART.	Confezione	Dim. mm
F NC 9050 00 03	1 pz	105x138x20 H
F NC 9050 01 03	10 pz	105x138x20 H

NC COMBI 102 1064x512 mm



- **ART. F CN F100 10 51**
  H = 890 mm
  Coppia protezioni laterali e boccole non incluse

Gamma colori ACCIAIO

GRIGIO RAL 7000	VERDE RAL 6011	BLU RAL 5012 + GRIGIO RAL 7000	GRIGIO RAL 7035 + GRIGIO RAL 7000
.01	.02	.51	.56

LEGENDA

K9 PORTATA CARRELLO

! LE PORTATE SONO NETTE E SI RIFERISCONO A PESI UNIFORMEMENTE DISTRIBUITI.

1064x512 mm



COPPIA PROTEZIONI LATERALI

ART.	Dim. mm
F CN 5710 00 30	690x270 H

PER CARRELLI F CN F100
COLORE DISPONIBILE GIALLO RAL 1004

H 890 mm



ART.	kg
F CN F100 01 51	500

1 telaio a 3 file ART. F NC 5120 00 01
1 coppia supporti ART. F NC 5620 00 01
4 telai a 1 fila ART. F NC 5020 00 01
4 coppie supporti inclinati ART. F NC 5711 00 99
1 mensola ART. F CN 5510 00 04
1 tappeto in gomma ART. F CN 5210 00 07

H 890 mm



ART.	kg
F CN F100 10 51	500

1 telaio a 3 file ART. F NC 5120 00 01
1 coppia supporti ART. F NC 5620 00 01
2 telai a 1 fila ART. F NC 5020 00 01
2 coppie supporti inclinati ART. F NC 5711 00 99
1 mensola ART. F CN 5510 00 04
1 tappeto in gomma ART. F CN 5210 00 07

H 890 mm



ART.	kg
F CN F100 07 51	500

4 telai a 1 fila ART. F NC 5020 00 01
4 coppie supporti inclinati ART. F NC 5711 00 99
1 mensola ART. F CN 5510 00 04
1 tappeto in gomma ART. F CN 5210 00 07

H 890 mm



ART.	kg
F CN F100 11 51	500

5 telai a 1 fila ART. F NC 5020 00 01
4 coppie supporti inclinati ART. F NC 5711 00 99
1 coppia supporti orizzontali ART. F NC 5710 00 99
1 mensola ART. F CN 5510 00 04
1 tappeto in gomma ART. F CN 5210 00 07

2 ruote girevoli con freno in nylon Ø 125 mm
2 ruote fisse in nylon Ø 125 mm

BOCCOLE ESCLUSE

NC COMBI 104 1073x685 mm

H 935 mm



ART.	kg
F CN K600 10 51	840

1 telaio a 4 file ART. F NC 5220 00 01
1 coppia supporti ART. F NC 5640 00 01
6 telai a 1 fila ART. F NC 5020 00 01
4 coppie supporti inclinati ART. F NC 5711 00 99
2 coppie supporti orizzontali ART. F NC 5710 00 99

H 935 mm



ART.	kg
F CN K600 09 51	840

1 telaio a 4 file ART. F NC 5220 00 01
1 coppia supporti ART. F NC 5640 00 01
5 telai a 1 fila ART. F NC 5020 00 01
5 coppie supporti inclinati ART. F NC 5711 00 99
1 piano regolabile ART. F CN 5100 00 01
1 tappeto in gomma ART. F CN 5220 00 07

H 935 mm



ART.	kg
F CN K600 06 51	840

1 telaio a 4 file ART. F NC 5220 00 01
1 coppia supporti ART. F NC 5640 00 01
4 telai a 1 fila ART. F NC 5020 00 01
2 coppie supporti inclinati ART. F NC 5711 00 99
2 coppie supporti orizzontali ART. F NC 5710 00 99
1 piano regolabile ART. F CN 5120 00 01
1 piano in gomma ART. F CN 5240 00 07
2 piani regolabili ART. F CN 5100 00 01
2 tappeto in gomma ART. F CN 5220 00 07
1 cassetto vuoto ART. F NC 8610 00 01



2 ruote girevoli con freno in nylon Ø 160 mm
2 ruote fisse in nylon Ø 160 mm

BOCCOLE ESCLUSE

PORTATA CARRELLO

ART.	TIPO BOCCOLA	Q.TÀ PER TELAIO F NC 5020	Q.TÀ PER TELAIO F NC 5120	Q.TÀ PER TELAIO F NC 5220
F NC 9510 00 03	ISO 30	8	24	32
F NC 9530 00 03	ISO 40	8	24	32
F NC 9540 00 03	ISO 45	6	18	24
F NC 9550 00 03	ISO 50	5	15	20
F NC 9560 00 03	VDI 30	8	24	32
F NC 9570 00 03	VDI 40	6	18	24
F NC 9580 00 03	VDI 50	6	18	24
F NC 9590 00 03	VDI 60	5	15	20
F NC 9720 00 03	CONO MORSE 2	8	24	32
F NC 9730 00 03	CONO MORSE 3	8	24	32
F NC 9740 00 03	CONO MORSE 4	8	24	32
F NC 9750 00 03	CONO MORSE 5	6	18	24
F NC 9270 00 03	CAPTO C3	8	24	32
F NC 9275 00 03	CAPTO C4	6	18	24
F NC 9280 00 03	CAPTO C5	6	18	24
F NC 9285 00 03	CAPTO C6	6	18	24
F NC 9290 00 03	CAPTO C8	5	15	20
F NC 9210 00 03	HSK A32-B40	8	24	32
F NC 9220 00 03	HSK A40-B50	8	24	32
F NC 9230 00 03	HSK A50-B63	6	18	24
F NC 9240 00 03	HSK A63-B80	6	18	24
F NC 9250 00 03	HSK A80-B100	5	15	20
F NC 9260 00 03	HSK A100-B125	5	15	20
F NC 9640 00 03	2"	6	18	24
F NC 9650 00 03	2" 1/4	5	15	20
F NC 9010 00 03	58 mm	9	27	36
F NC 9020 00 03	65 mm	8	24	32
F NC 9030 00 03	75 mm	7	21	28
F NC 9040 00 03	87 mm	6	18	24
F NC 9050 00 03	105 mm	5	15	20



NC COMBI 102

CONFIGURA IL TUO CARRELLO

Gamma colori ACCIAIO

01 RAL 7000 | 02 RAL 6011 | 04 RAL 5012 | 08 RAL 7035



CARRELLO COMPLETO DI RUOTE

ART.	kg	Dim. mm
F CN F100 00 04	500	758x512x890 H



CARRELLO SENZA RUOTE

ART.	kg	Dim. mm
F CN 0100 00 04	-	758x512x730 H

1

TAPPETO IN GOMMA PER MENSOLA

ART.	Dim. mm
F CN 5210 00 07	485x300

2

MENSOLA

ART.	Dim. mm
F CN 5510 00 04	490x300x170 H

3

TAPPETO IN GOMMA PER MENSOLA

ART.	Dim. mm
F CN 5220 00 07	595x295

4

PIANO REGOLABILE IN ALTEZZA

ART.	kg	Dim. mm
F CN 5100 00 01	30	600x300x42 H

DISPONIBILE IN GRIGIO RAL 7000

5

TAPPETO IN GOMMA PER PIANO REGOLABILE

ART.	Dim. mm
F CN 5230 00 07	595x455

6

PIANO REGOLABILE IN ALTEZZA

ART.	kg	Dim. mm
F CN 5110 00 01	30	600x460x42 H

DISPONIBILE IN GRIGIO RAL 7000



7

TAPPETO IN GOMMA PER PIANO INFERIORE

ART.	Dim. mm
F CN 5250 00 07	595x495

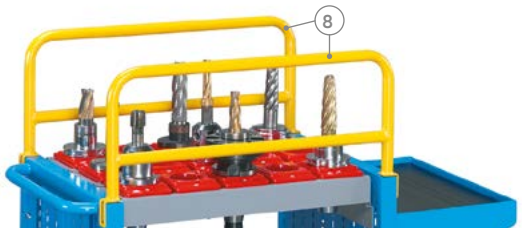

8

COPPIA PROTEZIONI LATERALI

ART.	Dim. mm
F CN 5710 00 30	690x270 H

DISPONIBILE IN GIALLO RAL 1004

kg PORTATA



TELAIO PORTA BOCCOLE

ART.	kg	Dim. mm	
F NC 5020 00 01	50	584x140x146 H	

DISPONIBILE IN GRIGIO RAL 7000





COPPIA MANIGLIE ZINCATE

ART.	
F NC 5005 00 99	

PER TELAIO ART. F NC 5020 00 01





COPPIA SUPPORTI ORIZZONTALI ZINCATI

ART.	Dim. mm	
F NC 5710 00 99	140x150 H	

PER TELAIO ART. F NC 5020 00 01





COPPIA SUPPORTI INCLINATI ZINCATI

ART.	Dim. mm	
F NC 5711 00 99	140x150 H	

PER TELAIO ART. F NC 5020 00 01



TELAIO PORTA BOCCOLE A 3 FILE

ART.	kg	Dim. mm	
F NC 5120 00 01	150	584x444x69 H	

DISPONIBILE IN GRIGIO RAL 7000





COPPIA SUPPORTI ORIZZONTALI

ART.	Dim. mm	
F NC 5620 00 01	430x112 H	

PER TELAIO ART. F NC 5120 00 01
DISPONIBILE IN GRIGIO RAL 7000



COPPIA SUPPORTI INCLINATI

ART.	Dim. mm	
F NC 5721 00 01	430x114 H	

PER TELAIO ART. F NC 5120 00 01
DISPONIBILE IN GRIGIO RAL 7000

NC COMBI 104

CONFIGURA IL TUO CARRELLO

Gamma colori ACCIAIO

01 RAL 7000 | 02 RAL 6011 | 04 RAL 5012 | 08 RAL 7035



CARRELLO COMPLETO DI RUOTE

ART.	kg	Dim. mm
F CN K600 00 04	840	1073x685x935 H



CARRELLO SENZA RUOTE

ART.	kg	Dim. mm
F CN 0600 00 04	-	1073x685x731 H

1 TAPPETO IN GOMMA PER PIANO REGOLABILE

ART.	Dim. mm
F CN 5220 00 07	595x295

2 PIANO REGOLABILE IN ALTEZZA

ART.	kg	Dim. mm
F CN 5100 00 04	30	600x300x42 H

3 TAPPETO IN GOMMA PER PIANO REGOLABILE IN ALTEZZA

ART.	Dim. mm
F CN 5230 00 07	595x455

4 PIANO REGOLABILE IN ALTEZZA

ART.	kg	Dim. mm
F CN 5110 00 01	30	600x460x42 H

DISPONIBILE IN GRIGIO RAL 7000

5 TAPPETO IN GOMMA PER PIANO REGOLABILE

ART.	Dim. mm
F CN 5240 00 07	595x655

6 PIANO REGOLABILE IN ALTEZZA

ART.	kg	Dim. mm
F CN 5120 00 01	30	600x660x42 H

DISPONIBILE IN GRIGIO RAL 7000



7 TAPPETO IN GOMMA PER PIANO INFERIORE

ART.	Dim. mm
F CN 5260 00 07	675x595



8 COPPIA PROTEZIONI LATERALI

ART.	Dim. mm
F CN 5720 00 30	988x270 H

DISPONIBILE IN GIALLO RAL 1004

kg PORTATA



TELAIO PORTA BOCCOLE

ART.	kg	Dim. mm	
F NC 5020 00 01	50	584x140x146 H	

DISPONIBILE IN GRIGIO RAL 7000





COPPIA SUPPORTI ORIZZONTALI ZINCATI

ART.	Dim. mm	
F NC 5710 00 99	140x150 H	

PER TELAIO ART. F NC 5020 00 01



TELAIO PORTA BOCCOLE A 4 FILE

ART.	kg	Dim. mm	
F NC 5220 00 01	150	584x592x69 H	

DISPONIBILE IN GRIGIO RAL 7000



Non si possono inserire i telai porta boccole

CASSETTO AD ESTRAZIONE TOTALE TELESCOPICA

ART.	kg	H frontale	Dim. Utili mm	
F NC 8607 00 04	30	75	523x447x54 H	
F NC 8610 00 04	30	100	523x447x79 H	
F NC 8615 00 04	30	150	523x447x129 H	

Con dispositivo di apertura singola dei cassetti - estrazione 100%





COPPIA MANIGLIE ZINCATE

ART.	
F NC 5005 00 99	

PER TELAIO ART. F NC 5020 00 01





COPPIA SUPPORTI INCLINATI ZINCATI

ART.	Dim. mm	
F NC 5711 00 99	140x150 H	

PER TELAIO ART. F NC 5020 00 01



COPPIA SUPPORTI INCLINATI

ART.	Dim. mm	
F NC 5741 00 01	577x114 H	

PER TELAIO ART. F NC 5220 00 01 - DISPONIBILE IN GRIGIO RAL 7000

COPPIA SUPPORTI ORIZZONTALI

ART.	Dim. mm	
F NC 5640 00 01	577x112 H	

PER TELAIO ART. F NC 5220 00 01 - DISPONIBILE IN GRIGIO RAL 7000



PORTA DISEGNI PER FORMATI DIN A4

ART.		Dim. mm	
F CN 5560 00 04		312x35x190 H	

COMBI 102



RUOTA GIREVOLE CON FRENO IN GOMMA STANDARD

ART.	Ø mm	C mm	Portata kg
C RG DAC11 100	100	128	75
C RG DAC12 125	125	155	100
C RG DAC13 150	150	180	115



RUOTA GIREVOLE CON FRENO IN NYLON

ART.	Ø mm	C mm	Portata kg
C RN DAD10 100	100	128	125
C RN DAD11 125	125	155	180



RUOTA GIREVOLE CON FRENO IN GOMMA ANTITRACCIA SINTETICA

ART.	Ø mm	C mm	Portata kg
C RG DPH22 125	125	155	100
C RG DPH25 160	160	200	200



RUOTA GIREVOLE CON FRENO IN GOMMA ELASTICA

ART.	Ø mm	C mm	Portata kg
C RG DCE15 125	125	155	180



RUOTA GIREVOLE CON FRENO IN POLIURETANO

ART.	Ø mm	C mm	Portata kg
C RN DDD31 125	125	155	180



RUOTA FISSA IN GOMMA STANDARD

ART.	Ø mm	C mm	Portata kg
C RG BAC11 100	100	128	75
C RG BAC12 125	125	155	100
C RG BAC13 150	150	180	115



RUOTA FISSA IN NYLON

ART.	Ø mm	C mm	Portata kg
C RN BAD10 100	100	128	125
C RN BAD11 125	125	155	180



RUOTA FISSA IN GOMMA ANTITRACCIA SINTETICA

ART.	Ø mm	C mm	Portata kg
C RG BPH22 125	125	155	100
C RG BPH25 160	160	200	200



RUOTA FISSA IN GOMMA ELASTICA

ART.	Ø mm	C mm	Portata kg
C RG BCE15 125	125	155	180



RUOTA FISSA IN POLIURETANO

ART.	Ø mm	C mm	Portata kg
C RN BDD31 125	125	155	180

Per calcolare la portata del carrello seguire la formula:
(**A**x3) - 40 kg
A = PORTATA DELLE RUOTE



RUOTA GIREVOLE CON FRENO IN GOMMA STANDARD

ART.	Ø mm	C mm	Portata kg
C RG DAC15 200	200	240	205



RUOTA FISSA IN GOMMA STANDARD

ART.	Ø mm	C mm	Portata kg
C RG BAC15 200	200	240	205



RUOTA GIREVOLE CON FRENO IN NYLON

ART.	Ø mm	C mm	Portata kg
C RN DAD04 160	160	200	300



RUOTA FISSA IN NYLON

ART.	Ø mm	C mm	Portata kg
C RN BAD04 160	160	200	300



RUOTA GIREVOLE CON FRENO IN GOMMA ANTITRACCIA SINTETICA

ART.	Ø mm	C mm	Portata kg
C RG DPH25 160	160	200	200



RUOTA FISSA IN GOMMA ANTITRACCIA SINTETICA

ART.	Ø mm	C mm	Portata kg
C RG BPH25 160	160	200	200



RUOTA GIREVOLE CON FRENO IN GOMMA ELASTICA

ART.	Ø mm	C mm	Portata kg
C RG DCE15 160	160	200	300



RUOTA FISSA IN GOMMA ELASTICA

ART.	Ø mm	C mm	Portata kg
C RG BCE15 160	160	200	300



RUOTA GIREVOLE CON FRENO IN POLIURETANO

ART.	Ø mm	C mm	Portata kg
C RN DDD44 160	160	200	300



RUOTA FISSA IN POLIURETANO

ART.	Ø mm	C mm	Portata kg
C RN BDD44 160	160	200	300

Per calcolare la portata del carrello seguire la formula:
(**A**x3) - 60 kg
A = PORTATA DELLE RUOTE

NC PERFOM 1023x555 mm



● **ART. F AA 1401 01 04**
H = 2000 mm

Gamma colori ACCIAIO

GRIGIO RAL 7000	VERDE RAL 6011	BLU RAL 5012	GRIGIO RAL 7035
.01	.02	.04	.08

SERRATURA A CHIAVE (KEY)
Fornita di serie con 2 chiavi

LEGENDA

PORTATA CASSETTO

ESTRAZIONE CASSETTO

CHIUSURA ARMADIO

! LE PORTATE SONO NETTE E SI RIFERISCONO A PESI UNIFORMEMENTE DISTRIBUITI.

H 2000 mm



ART.		kg		
F AA 1401 01 04	100	100%	-	

Con 4 telai* - Escluse boccole

H 2000 mm



ART.		kg		
F AA 1401 02 04	-	-	-	

Con 4 telai - Escluse boccole

H 2000 mm



ART.		kg		
F AA 1400 17 04	100	100%	key	

Con 4 telai* - Escluse boccole

H 2000 mm



ART.		kg		
F AA 1400 18 04	-	-	key	

Con 4 telai - Escluse boccole

*I TELAI NEI CASSETTI HANNO INCLUSA LA COPPIA SUPPORTI ART. F NC 5630 00 01

NC PERFOM 1023x555 mm

H 2000 mm



ART.	kg		
F AA 1402 07 04	100	100%	key

Con 4 telai* - Escluse boccole - Spessore policarbonato 3 mm

H 2000 mm



ART.	kg		
F AA 1402 08 04	-	-	key

Con 4 telai - Escluse boccole - Spessore policarbonato 3 mm



ART. F AA 1400 19 08

ARMADIO CON PORTE A BATTENTE completo di:
2 cassetti (100 kg)
2 telai porta boccole per cassetti
1 telaio porta boccole regolabile in altezza
2 piani zincati (100 kg) regolabili in altezza
Dim. mm 1023x555x2000 H
Escluso utensili, boccole porta utensili, contenitori e valigette

kg PORTATA ESTRAZIONE CHIUSURA

H 2200 mm



ART.		kg		
F AA 1800 07 04	100	100%	key	

Con 4 telai* - Escluse boccole

H 2200 mm



ART.		kg		
F AA 1800 08 04	100	100%	key	

Con 4 telai - Escluse boccole



ART. F AA 1800 09 08

ARMADIO CON TAPPARELLA completo di:
2 telai porta boccole regolabili in altezza
2 piani zincati (100 kg) regolabili in altezza
Dim. mm 1023x555x2200 H
Escluso utensili, boccole porta utensili, contenitori e valigette

*I TELAI NEI CASSETTI HANNO INCLUSA LA COPPIA SUPPORTI ART. F NC 5630 00 01

NC PERFOM 2046x600 mm

H 2000 mm



ART.		kg		
F AB 8302 05 04		100	100%	-

Con 8 telai* - Escluse boccole - Spessore policarbonato 4 mm

H 2000 mm



ART.		kg		
F AB 8300 12 04		100	100%	-

Con 8 telai* - Escluse boccole

*I TELAI NEI CASSETTI HANNO INCLUSA LA COPPIA SUPPORTI ART. F NC 5630 00 01

kg PORTATA ESTRAZIONE CHIUSURA

54x27 EH



CONFIGURA IL TUO ARMADIO

H 2000 mm



ARMADIO VUOTO SENZA PORTE

ART.	kg		
F AA 1401 00 04	800	-	-

Dimensioni esterne mm 1023x555x2000 H
Dimensioni interne mm 995x500x1850 H

H 2200 mm



ARMADIO VUOTO CON TAPPARELLA

ART.	kg		
F AA 1800 00 04	800	-	-

Dimensioni esterne mm 1023x555x2200 H
Dimensioni interne mm 995x500x1820 H

H 2000 mm



ARMADIO VUOTO CON 2 PORTE SCORREVOLI

ART.	kg		
F AB 8300 00 04	800 | 800	-	-

Dimensioni esterne mm 2046x600x2000 H
Dimensioni interne di ogni vano mm 995x500x1850 H

H 2000 mm



ARMADIO VUOTO CON 2 PORTE SCORREVOLI IN POLICARBONATO

ART.	kg		
F AB 8302 00 04	800 | 800	-	-

Dimensioni esterne 2046x600x2000 H
Dimensioni interne di ogni vano mm 995x500x1850 H
Porte in policarbonato con spessore 4 mm

Tutti gli armadi sono forniti di serie con 2 staffe per il fissaggio a pavimento / parete

kg PORTATA ARMADIO

H 2000 mm



ARMADIO VUOTO CON 2 PORTE

ART.	kg		
F AA 1400 00 04	800	-	-

Dimensioni esterne mm 1023x555x2000 H
Dimensioni interne mm 995x500x1850 H

H 2000 mm



ARMADIO VUOTO CON 2 PORTE A PANNELLI FORATI

ART.	kg		
F AA 1403 00 04	800	-	-

Dimensioni esterne mm 1023x555x2000 H
Dimensioni interne mm 995x500x1850 H
Portata di ogni singola porta 40 kg

H 2000 mm



ARMADIO VUOTO CON 2 PORTE IN POLICARBONATO

ART.	kg		
F AA 1402 00 04	800	-	-

Dimensioni esterne mm 1023x555x2000 H
Dimensioni interne mm 995x500x1850 H
Porta in policarbonato con spessore 3 mm

GLI ARMADI DEVONO ESSERE FISSATI A PAVIMENTO O A PARETE.
GLI ARMADI CON PORTE FORATE DEVONO ESSERE FISSATI A PARETE.

GLI ARMADI CON CASSETTI DEVONO ESSERE FISSATI A PAVIMENTO O A PARETE. SE I CASSETTI SONO INSERITI AD UNA ALTEZZA SUPERIORE AI 1000 mm DA TERRA, GLI ARMADI DEVONO ESSERE FISSATI A PARETE.

IL LIMITE MASSIMO DI PORTATA TOTALE DEI CASSETTI INSERITI NELL'ARMADIO È DI 350 kg INDIPENDENTEMENTE DALLA PORTATA DELL'ARMADIO

Tutti gli armadi sono forniti di serie con 2 staffe per il fissaggio a pavimento / parete

NC PERFOM





COMPLETO DI
4 SUPPORTI



I TELAI SONO REGOLABILI IN ALTEZZA E POSSONO ESSERE MONTATI ORIZZONTALI / INCLINATI

TELAIO INCLINABILE PORTA BOCCOLE A 3 FILE

ART.	kg	Dim. mm
F NC 5160 00 01	150	965x444x69 H

DISPONIBILE IN GRIGIO RAL 7000

01 RAL 7000 02 RAL 6011 04 RAL 5012



CASSETTO AD ESTRAZIONE SEMPLICE O TELESCOPICA 54x27 EH

ART.		kg	Dim. utili mm
F AC 1200 00 04	SEMPLICE	50	906x447x85 H
F AC 1250 00 04	TELESCOPICA	100	906x447x85 H

01 RAL 7000 02 RAL 6011 04 RAL 5012



PIANO REGOLABILE ZINCATO PROFONDITÀ 500 mm

ART.	kg	Dim. mm
F AC 2500 01 99	100	995x500x35 H
F AC 2500 03 99*	180*	995x500x35 H

COMPLETO DI 4 GANCI - *con 1 rinforzo



COPPIA CASSETTI AD ESTRAZIONE SEMPLICE O TELESCOPICA 24x27 EH

ART.		kg	Dim. utili mm
F AC 1600 00 04	SEMPLICE	50*	396x447x85 H
F AC 1650 00 04	TELESCOPICA	60*	396x447x85 H

*PORTATA DI OGNI CASSETTO

01 RAL 7000 02 RAL 6011 04 RAL 5012



TELAIO PORTA BOCCOLE A 3 FILE PER CASSETTI

ART.	kg	Dim. mm
F NC 5140 00 01	-	890x444x69 H

DISPONIBILE IN GRIGIO RAL 7000



COPPIA SUPPORTI

ART.	H max cono utensile mm	Dim. mm
F NC 5630 00 01	A = 93/118/143	446x86 H
F NC 5830 00 01	A = 143/168/193	446x136 H

DISPONIBILE IN GRIGIO RAL 7000



La portata del telaio è data dalla portata del cassetto



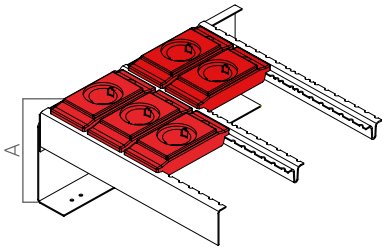

ART.	TIPO BOCCOLA	Q.TÀ PER TELAIO F NC 5160	Q.TÀ PER TELAIO F NC 5140
F NC 9510 00 03	ISO 30	42	39
F NC 9530 00 03	ISO 40	42	39
F NC 9540 00 03	ISO 45	33	30
F NC 9550 00 03	ISO 50	27	24
F NC 9560 00 03	VDI 30	42	39
F NC 9570 00 03	VDI 40	33	30
F NC 9580 00 03	VDI 50	33	30
F NC 9590 00 03	VDI 60	27	24
F NC 9720 00 03	CONO MORSE 2	42	39
F NC 9730 00 03	CONO MORSE 3	42	39
F NC 9740 00 03	CONO MORSE 4	42	39
F NC 9750 00 03	CONO MORSE 5	33	30
F NC 9270 00 03	CAPTO C3	42	39
F NC 9275 00 03	CAPTO C4	33	30
F NC 9280 00 03	CAPTO C5	33	30

ART.	TIPO BOCCOLA	Q.TÀ PER TELAIO F NC 5160	Q.TÀ PER TELAIO F NC 5140
F NC 9285 00 03	CAPTO C6	33	30
F NC 9290 00 03	CAPTO C8	24	24
F NC 9210 00 03	HSK A32-B40	42	39
F NC 9220 00 03	HSK A40-B50	42	39
F NC 9230 00 03	HSK A50-B63	33	30
F NC 9240 00 03	HSK A63-B80	33	30
F NC 9250 00 03	HSK A80-B100	24	24
F NC 9260 00 03	HSK A100-B125	24	24
F NC 9640 00 03	2"	33	30
F NC 9650 00 03	2" 1/4	27	24
F NC 9010 00 03	58 mm	48	42
F NC 9020 00 03	65 mm	42	39
F NC 9030 00 03	75 mm	36	33
F NC 9040 00 03	87 mm	30	27
F NC 9050 00 03	105 mm	24	24

24x27 EH

MATERIALE DI SEPARAZIONE

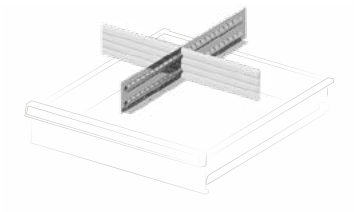

ART.	per altezza frontale
F FH 0050 01 00	100

Set composto da: 1 divisorio longitudinale fessurato 455 mm, 2 divisori trasversali 200 mm

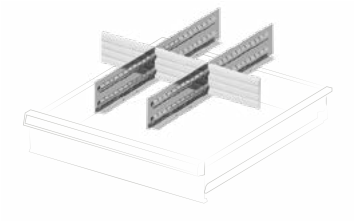

ART.	per altezza frontale
F FH 0050 02 00	100

Set composto da: 2 divisori longitudinali fessurati 455 mm, 3 divisori trasversali 132 mm

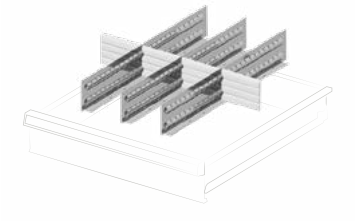

ART.	per altezza frontale
F FH 0050 03 00	100

Set composto da: 3 divisori longitudinali fessurati 455 mm, 4 divisori trasversali 98 mm

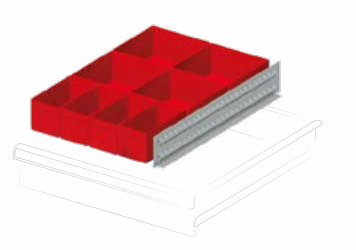

ART.	per altezza frontale
F FH 0050 07 00	100

Set composto da: 1 divisorio longitudinale fessurato 455 mm, 4 cassette divisorio 150x75 mm, 4 cassette divisorio 150x150 mm

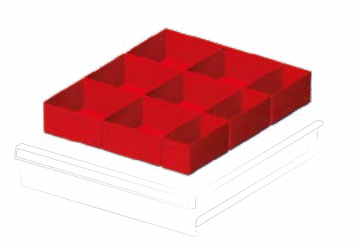

ART.	per altezza frontale
F FH 0050 08 00	100

Set composto da: 3 cassette divisorio 150x75 mm, 6 cassette divisorio 150x150 mm



ART.	per altezza frontale
F FH 0050 09 00	100

Set composto da: 15 cassette divisorio 150x75 mm

54x27 EH

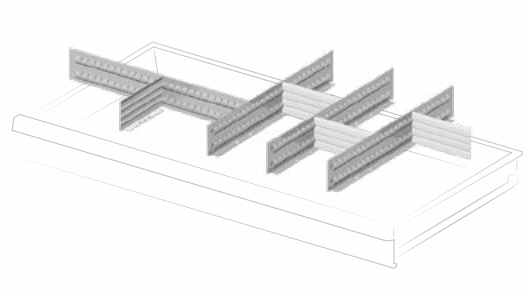

ART.	per altezza frontale
F FH 0200 01 00	100

Set composto da: 4 divisori longitudinali fessurati 455 mm, 4 divisori trasversali 149 mm

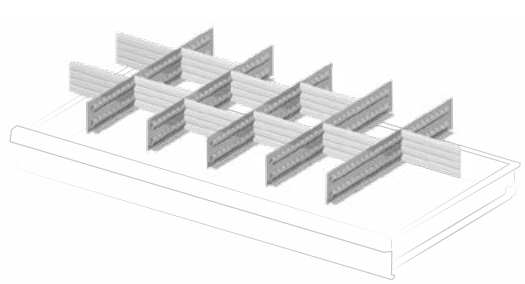

ART.	per altezza frontale
F FH 0200 02 00	100

Set composto da: 5 divisori longitudinali fessurati 455 mm, 10 divisori trasversali 149 mm

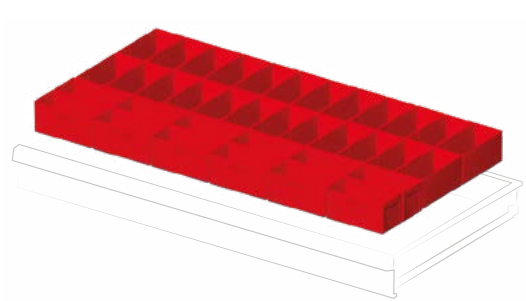

ART.	per altezza frontale
F FH 0200 05 00	100

Set composto da: 36 cassette divisorio 150x75 mm

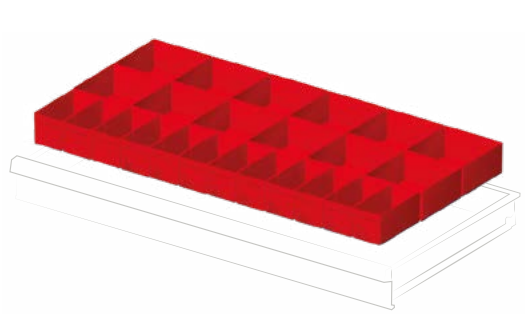

ART.	per altezza frontale
F FH 0200 06 00	100

Set composto da: 12 cassette divisorio 150x75 mm, 12 cassette divisorio 150x150 mm

CONFIGURA IL CASSETTO FAMI CON UTENSILI BETA

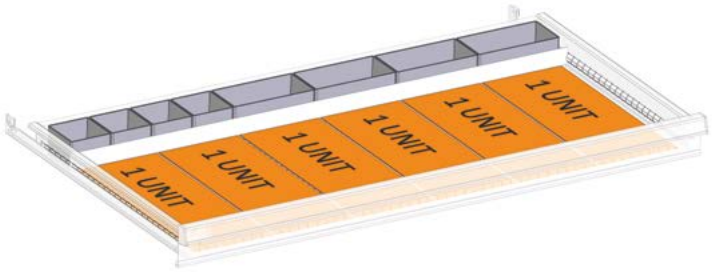

ART. F FH 4007 50 07

Set di predisposizione cassetto per termoformati Beta composto da:

n. 4 F HC 6071 00 07

n. 4 F HC 6471 00 07

n. 1 F HA 2150 00 99

1 unit = 1 termoformato Beta 367x147 mm



ESEMPI DI UTILIZZO TERMOFORMATO

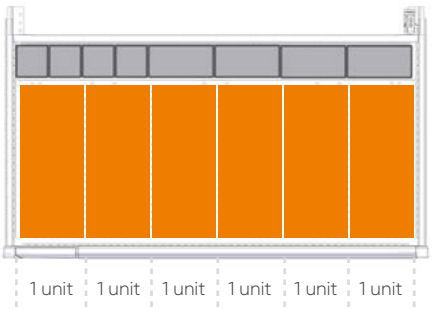

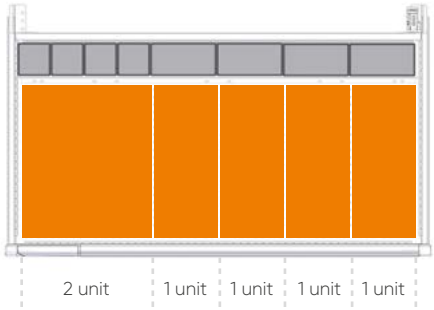

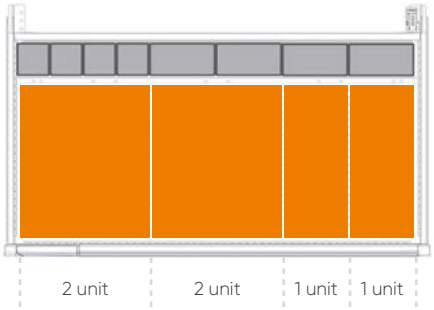

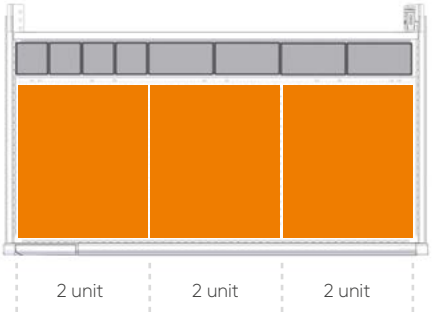

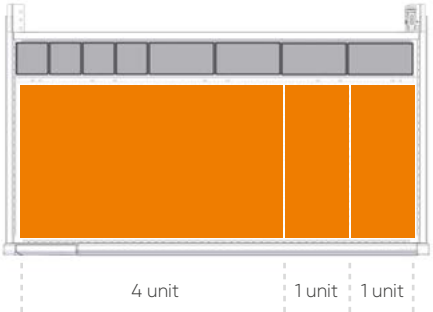

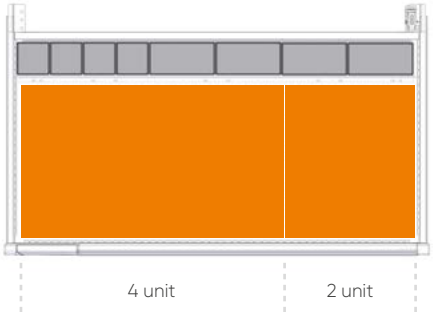

UTENSILI ORDINATI IN SICUREZZA

SEMPRE A PORTATA DI MANO

FLESSIBILITÀ

ORGANIZZAZIONE SEMPLICE

SOLUZIONI PER OGNI ESIGENZA

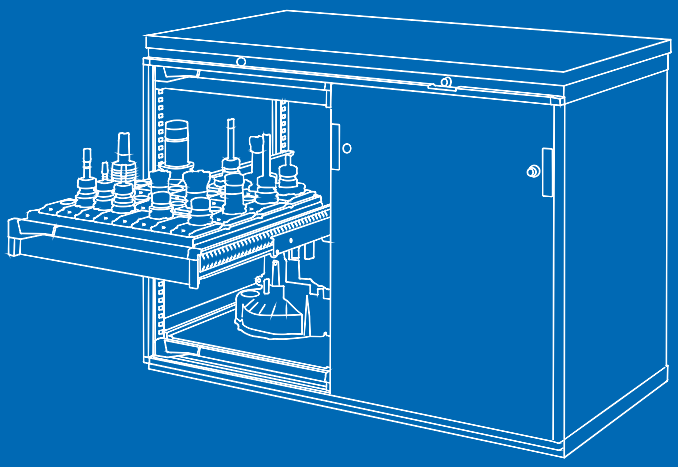



NC MASTER

CARATTERISTICHE TECNICHE

Organizzazione, protezione e sicurezza per utensili NC: gli armadi Master si prestano, con la vasta gamma di accessori, a diventare la logistica moderna per i centri a controllo numerico. Disponibili in 4 diverse serie per larghezza e profondità, gli armadi NC Master si dimostrano versatili in qualsiasi ambiente di lavoro, rispondendo in modo adeguato alle richieste di aziende in progressiva evoluzione.

COLORI

ARMADIO

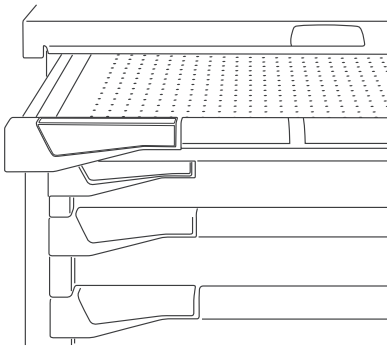

10 colori per la gamma acciaio

RAL 7000	RAL 6011	RAL 3003	RAL 9010	RAL 5019
RAL 7016	RAL 5012	RAL 7035	RAL 5010	RAL 9002

8 colori per gli accessori plastici

DARK GREY	MEDITERRANEAN BLUE	SKY BLUE	GLAMOUR RED
RED CARPET	JUICY ORANGE	SUNNY YELLOW	FOREST GREEN

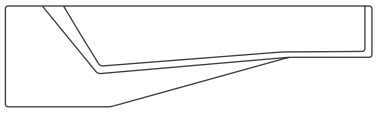

MANIGLIA FRONTALE

BOCCOLE

Costruite in ABS, resistenti agli urti e agli oli minerali, si fissano al telaio con vite per dare maggiore sicurezza durante la movimentazione dei mandrini. Disponibili in diverse versioni per ospitare una vasta gamma di utensili presenti nel mercato.



TELAI

I telai porta boccole sono interamente saldati e possono essere alloggiati all'interno dei cassetti, con supporti che ne regolano l'altezza, o sospesi all'interno dell'armadio. I sostegni laterali e centrali che compongono le file sono lisci e danno la libertà di posizionare le boccole in qualsiasi punto del telaio.



CASSETTI E PIANI ESTRAIBILI



ESTRAZIONE FLESSIBILE

Nuova guida ad estrazione flessibile con regolazione meccanica del fermo posteriore del cassetto/piano estraibile, in 3 diverse posizioni. Permette di ottenere 3 portate differenti: 50, 75, 100 kg.

syFLEX

Sistema di apertura brevettato che permette di configurare l'estrazione e la portata direttamente dall'utilizzatore.

ESTRAZIONE TELESCOPICA

Nuova guida ad estrazione telescopica (estraibilità 100%) che garantisce una portata di 200 kg nelle 4 diverse serie NC Master.



I cassetti/piani estraibili della serie NC Master possono montare indipendentemente sia le guide ad estrazione flessibile che telescopica.

92% = 100 kg
96% = 75 kg
100% = 50 kg

ASTA VERTEBRATA

L'asta è in profilato d'alluminio e rimane sempre fissa, senza ruotare. Il movimento di chiusura è ottenuto da tasselli che si spostano verticalmente sfruttando una delle forze elementari della fisica: la gravità. Più il movimento è semplice, meno probabilità di rotture ci sono. La chiusura dell'asta è affidata a un sistema a catenaccio posto sulla testa dell'asta.

CHIUSURA CON CILINDRO



Sistema di trasmissione dal cilindro della chiusura alla testa dell'asta vertebrata a filo di acciaio con guaina elastica e movimento lineare.
La chiusura a cilindro è suddivisa in 23 diverse serie: ogni serie ha una numerazione delle chiavi compresa tra 1 e 160, per un totale di 3.680 diverse combinazioni.

FORNITA DI SERIE CON 2 CHIAVI

CHIUSURA CON CODICE NUMERICO

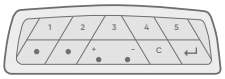

Oltre alla normale chiusura a cilindro, Fami ha deciso di aggiungere alle proprie chiusure la chiusura CODE. La serratura a codice numerico comanda l'apertura e la chiusura dell'asta vertebrata. Gestisce fino a 10 utenti con codice numerico da 3 a 8 cifre. Il download storico degli eventi è possibile tramite cavo collegando il tastierino al pc. Disponibili su richiesta fino a 10 telecomandi.

PRESERVIAMO I TUOI UTENSILI NEL TEMPO

PORTA A BATTENTE



PORTA SCORREVOLE



TAPPARELLA



! LE PORTATE NELLE SEZIONI SONO NETTE E SI RIFERISCONO A PESI UNIFORMEMENTE DISTRIBUITI

NC MASTER 714x573 mm

Gamma colori ACCIAIO

GRIGIO RAL 7000 .01

VERDE RAL 6011 .02

BLU RAL 5012 .04

GRIGIO RAL 7035 .08

BIANCO GRIGIASTRO RAL 9002 .1F

ROSSO RUBINO RAL 3003 .1G

BLU GENZIANA RAL 5010 .34

BIANCO PURO RAL 9010 .35

GRIGIO ANTRACITE RAL 7016 .39

BLU CAPRI RAL 5019 .48

PORTATA ARMADIO 3100 kg

Gamma colori PLASTICHE

DARK GREY .M0

MEDITERRANEAN BLUE .M1

SKY BLUE .M2

GLAMOUR RED .M3

RED CARPET .M4

JUICY ORANGE .M5

SUNNY YELLOW .M6

FOREST GREEN .M7

ART. M 32 A100 C0 15 RV PC

ARMADIO CON PORTE A BATTENTE completo di:
2 cassetti ad estrazione telescopica (200 kg)
1 piano ad estrazione telescopica (200 kg)
1 telaio porta boccole per cassetti
1 piano superiore a 4 bordi
Dim. mm 714x598x1023 H
Escluso utensili e boccole
COLORE ACCIAIO BLU GENZIANA RAL 5010 + BIANCO PURO RAL 9010
COLORE PLASTICHE JUICY ORANGE





ART. M 32 A200 C0 13 SM 56

ARMADIO CON TAPPARELLA completo di:
1 cassetto ad estrazione telescopica (200 kg), 1 telaio porta boccole per cassetti, 3 telai porta boccole. Dim. mm 714x612x2250 H. Escluso utensili e boccole
COLORE GRIGIO CHIARO RAL 7035 + GRIGIO SCURO RAL 7000
COLORE PLASTICHE ROSSO GLAMOUR RED

LEGENDA

PORTATA CASSETTO

ESTRAZIONE CASSETTO

CHIUSURA ARMADIO

! LE PORTATE SONO NETTE E SI RIFERISCONO A PESI UNIFORMEMENTE DISTRIBUITI.

H 1000 mm



porta 775 mm H

ART.		kg		
M 32 A100 C0 10 QT 04	50-75-100	100-96-92%	key	
M 32 A100 T2 10 QT 04	50-75-100	100-96-92%	code	

Con 2 telai* - Escluse boccole

H 1000 mm

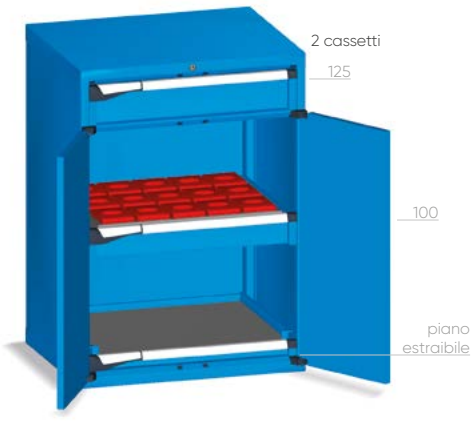

porta 775 mm H

ART.		kg		
M 32 A100 C0 10 QU 04	50-75-100	100-96-92%	key	
M 32 A100 T2 10 QU 04	50-75-100	100-96-92%	code	

Con 1 telaio* - Escluse boccole

H 1000 mm

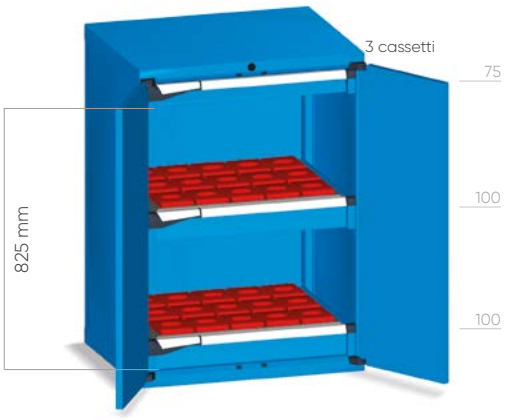

porta 900 mm H

ART.		kg		
M 32 A100 C0 10 QV 04	50-75-100	100-96-92%	key	
M 32 A100 P5 10 QV 04	50-75-100	100-96-92%	code	

Con 2 telai* - Escluse boccole

H 1000 mm



porta 900 mm H

ART.		kg		
M 32 A100 C0 10 QW 04	50-75-100	100-96-92%	key	
M 32 A100 P5 10 QW 04	50-75-100	100-96-92%	code	

Con 1 telaio* - Escluse boccole

*I TELAI HANNO INCLUSA LA COPPIA SUPPORTI ART. F NC 5630 00 01

NC MASTER 1428x623 mm

H 1000 mm



porta doppia

ART.		kg			
M 32 D100 C0 10 QX 04	50-75-100	100-96-92%	key		

Con 2 telai* - Escluse boccole

H 1000 mm



porta doppia

ART.		kg			
M 32 D100 C0 10 QY 04	50-75-100	100-96-92%	key		

Con 4 telai* - Escluse boccole

H 1000 mm



porta singola profondità 598 mm

ART.		kg			
M 32 D100 C0 10 QZ 04	50-75-100	100-96-92%	key		

Con 2 telai* - Escluse boccole

*I TELAI HANNO INCLUSA LA COPPIA SUPPORTI ART. F NC 5630 00 01

kg PORTATA ESTRAZIONE CHIUSURA

H 1500 mm



ART.		kg		
M 32 A150 C5 10 RB 04	50-75-100	100-96-92%	-	

Con 3 telai* - Escluse boccole

H 1500 mm



porta 1400 mm

profondità 598 mm

ART.		kg		
M 32 A150 C0 10 RC 04	50-75-100	100-96-92%	key	
M 32 A150 P5 10 RC 04	50-75-100	100-96-92%	code	

Con 3 telai* - Escluse boccole

ART. M 32 A150 C0 13 RU 01

ARMADIO CON PORTE A BATTENTE completo di:
3 cassetti ad estrazione flessibile (100 kg)
3 telai porta boccole per cassetti
1 piano superiore a 3 bordi
Dim. mm 714x598x1523 H
Escluso utensili, boccole e valigetta
COLORE ACCIAIO GRIGIO SCURO RAL 7000
COLORE PLASTICHE ROSSO GLAMOUR RED



NC MASTER 714x573 mm

H 2000 mm



ART.				
M 32 A200 X0 10 RD 04	50-75-100	100-96-92%	-	

Con 4 telai* - Escluse boccole

H 2000 mm



ART.				
M 32 A200 C5 10 RE 04	50-75-100	100-96-92%	-	

Con 2 telai* - Escluse boccole

H 2000 mm



ART.				
M 32 A200 C5 10 RF 04	50-75-100	100-96-92%	-	

Con 3 telai* - Escluse boccole

H 2000 mm



ART.				
M 32 A200 C5 10 PS 04	50-75-100	100-96-92%	-	

Con 4 telai* - Escluse boccole

*I TELAI NEI CASSETTI HANNO INCLUSA LA COPPIA SUPPORTI ART. F NC 5630 00 01

PORTATA ESTRAZIONE CHIUSURA



ART. M 32 A200 C5 14 PS CQ

ARMADIO completo di:
3 cassetti ad estrazione flessibile (100 kg)
3 telai porta boccole per cassetti
1 telaio porta boccole
Dim. mm 714x573x2000 H
Escluso utensili e boccole porta utensili
COLORE ACCIAIO GRIGIO ANTRACITE RAL 7016 +
BIANCO GRIGIASTRO RAL 9002
COLORE PLASTICHE ROSSO RED CARPET

NC MASTER 714x598 mm

H 2000 mm



porta 1900 mm

ART.		kg		
M 32 A200 C0 10 PT 04	50-75-100	100-96-92%	key	
M 32 A200 P5 10 PT 04	50-75-100	100-96-92%	code	

Con 4 telai* - Escluse boccole

H 2000 mm



porta 1900 mm

ART.		kg		
M 32 A200 C0 10 PU 04	50-75-100	100-96-92%	key	
M 32 A200 P5 10 PU 04	50-75-100	100-96-92%	code	

Con 2 telai* - Escluse boccole

H 2000 mm



porta 1900 mm

ART.		kg		
M 32 A200 C0 10 PV 04	50-75-100	100-96-92%	key	
M 32 A200 P5 10 PV 04	50-75-100	100-96-92%	code	

Con 3 telai* - Escluse boccole

H 2000 mm



porta 1900 mm

ART.		kg		
M 32 A200 C0 10 PW 04	50-75-100	100-96-92%	key	
M 32 A200 P5 10 PW 04	50-75-100	100-96-92%	code	

Con 4 telai*- Escluse boccole

*I TELAI NEI CASSETTI HANNO INCLUSA LA COPPIA SUPPORTI ART. F NC 5630 00 01

kg PORTATA ESTRAZIONE CHIUSURA

H 2250 mm



armadio a tapparella

ART.		kg		
M 32 A200 C0 10 PX 04	50-75-100	100-96-92%	key	

Con 4 telai* - Escluse boccole

H 2250 mm



armadio a tapparella

ART.		kg		
M 32 A200 C0 10 PY 04	50-75-100	100-96-92%	key	

Con 2 telai* - Escluse boccole

H 2250 mm



armadio a tapparella

ART.		kg		
M 32 A200 C0 10 PZ 04	50-75-100	100-96-92%	key	

Con 3 telai* - Escluse boccole

H 2250 mm



armadio a tapparella

ART.		kg		
M 32 A200 C0 10 QA 04	50-75-100	100-96-92%	key	

Con 4 telai* - Escluse boccole

NC MASTER 1428x623 mm

H 2000 mm



porta doppia

ART.		kg		
M32D200C010QB04	50-75-100	100-96-92%	key	

Con 8 telai* - Escluse boccole

H 2000 mm



porta doppia

ART.		kg		
M32D200C010QC04	50-75-100	100-96-92%	key	

Con 8 telai* - Escluse boccole

*I TELAI NEI CASSETTI HANNO INCLUSA LA COPPIA SUPPORTI ART. F NC 5630 00 01



kg PORTATA ESTRAZIONE CHIUSURA



ART. M 32 D200 C0 17 QC CQ

ARMADIO CON PORTE SCORREVOLI completo di:
6 cassetti ad estrazione flessibile (100 kg)
6 telai porta boccole per cassetti
2 telai porta boccole
Dim. mm 1428x623x2000 H
Escluso utensili e boccole porta utensili
COLORE ACCIAIO GRIGIO ANTRACITE RAL 7016 +
BIANCO GRIGIASTRO RAL 9002
COLORE PLASTICHE VERDE FOREST GREEN

CONFIGURA IL TUO ARMADIO

H 1000 mm

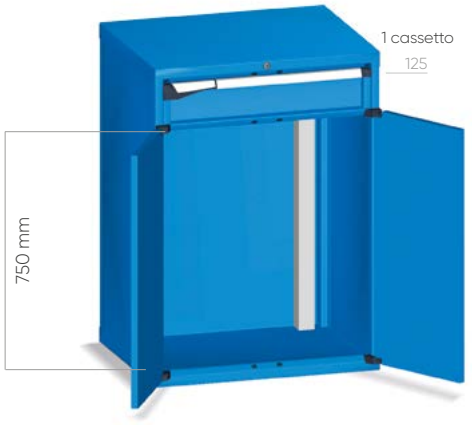

porta 775 mm

Dim. mm 714x598

ART.		kg		
M 32 A100 C0 10 QL 04	50-75-100	100-96-92%	key	
M 32 A100 T2 10 QL 04	50-75-100	100-96-92%	code	

Armadio vuoto con asta vertebrata

H 1000 mm



porta 900 mm

Dim. mm 714x598

ART.		kg		
M 32 A100 C0 10 QM 04	-	-	key	
M 32 A100 P5 10 QM 04	-	-	code	

Armadio vuoto con asta vertebrata

H 1000 mm



armadio con 2 porte scorrevoli

Dim. mm 1428x623

ART.		kg		
M 32 D100 C0 10 QN 04	-	-	key	

Armadio vuoto con 2 aste vertebrate

H 1000 mm



armadio con 1 porta scorrevole

Dim. mm 1428x598

ART.		kg		
M 32 D100 C0 10 QP 04	-	-	key	

Armadio vuoto con 2 aste vertebrate, serratura a sinistra

kg PORTATA ESTRAZIONE CHIUSURA

H 1500 mm



Dim. mm 714x573

ART.		kg			
M 32 A150 C5 10 00 04		-		-	

Armadio vuoto con asta vertebrata

H 1500 mm



porta 1400 mm

Dim. mm 714x598

ART.		kg			
M 32 A150 C0 10 QM 04		-		-	key
M 32 A150 P5 10 QM 04		-		-	code

Armadio vuoto con asta vertebrata

H 2000 mm



Dim. mm 714x573

ART.		kg			
M 32 A200 X0 10 00 04		-		-	

Armadio vuoto

H 2000 mm



Dim. mm 714x573

ART.		kg			
M 32 A200 C5 10 00 04		-		-	

Armadio vuoto con asta vertebrata

IN PRESENZA DI 2 O PIÙ CASSETTI / PIANI ESTRAIBILI,
È OBBLIGATORIO L'USO DELL'ASTA VERTEBRATA

NC MASTER

H 2000 mm

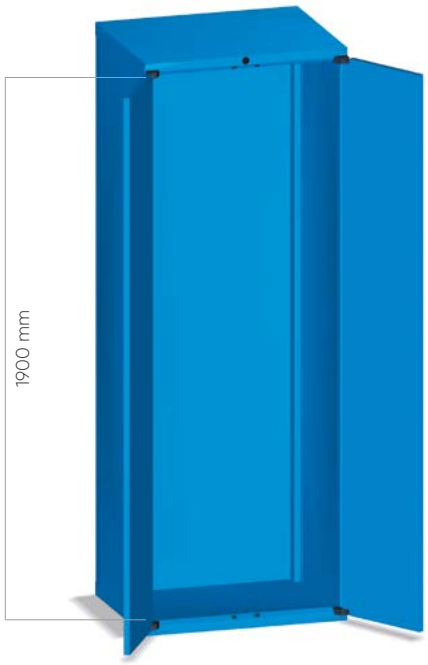

porta 1900 mm — Dim. mm 714x598

ART.	kg		
M32A200C010QQ04	-	-	key
M32A200P510QQ04	-	-	code

Armadio vuoto

H 2000 mm



porta 1900 mm — Dim. mm 714x598

ART.	kg		
M32A200C010QM04	-	-	key
M32A200P510QM04	-	-	code

Armadio vuoto con asta vertebrata

H 2250 mm



armadio a tapparella — Dim. mm 714x612

ART.	kg		
M32A200C010QR04	-	-	key

Armadio vuoto

H 2250 mm



armadio a tapparella — Dim. mm 714x612

ART.	kg		
M32A200C010QS04	-	-	key

Armadio vuoto con asta vertebrata

kg PORTATA ESTRAZIONE CHIUSURA

H 2000 mm



armadio con 2 porte scorrevoli

Dim. mm 1428x623

ART.		kg		
M 32 D200 C0 10 0D 04	-	-	key	

Armadio vuoto

H 2000 mm



armadio con 2 porte scorrevoli

Dim. mm 1428x623

ART.		kg		
M 32 D200 C0 10 QN 04	-	-	key	

Armadio vuoto con 2 aste vertebrate

IN PRESENZA DI 2 O PIÙ CASSETTI / PIANI ESTRAIBILI,
È OBBLIGATORIO L'USO DELL'ASTA VERTEBRATA









COMPLETO DI
4 SUPPORTI

TELAIO INCLINABILE PORTA BOCCOLE A 3 FILE

ART.	kg	Dim. mm	
M 32 TE70 00 00 01 01	150	659x444x66 H	

DISPONIBILE IN GRIGIO RAL 7000

I TELAI SONO REGOLABILI IN ALTEZZA E POSSONO ESSERE MONTATI ORIZZONTALI / INCLINATI

kg PORTATA ESTRAZIONE CHIUSURA





TELAIO PORTA BOCCOLE A 3 FILE PER CASSETTI

ART.	kg	Dim. mm
F NC 5120 00 01	-	584x444x69 H

DISPONIBILE IN GRIGIO RAL 7000

La portata del telaio è data dalla portata del cassetto

COPPIA SUPPORTI

ART.	H max cono utensile mm	Dim. mm
F NC 5630 00 01	A = 93/118/143	446x86 H
F NC 5830 00 01	A = 143/168/193	446x136 H

DISPONIBILE IN GRIGIO RAL 7000

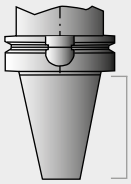

(rif. A)
Altezza cono dell'utensile

H max del cono dell'utensile mm (rif. A)	H telaio con cassetto mm (rif. B)
93	115
118	140
143	165
168	190
193	215



(rif. B)
Altezza del cassetto con telaio e boccole

Il passo della regolazione in altezza del cassetto è di 25 mm

ART.	TIPO BOCCOLA	Q.TÀ PER TELAIO M 32 TE70	Q.TÀ PER TELAIO F NC 5120
F NC 9510 00 03	ISO 30	27	24
F NC 9530 00 03	ISO 40	27	24
F NC 9540 00 03	ISO 45	21	18
F NC 9550 00 03	ISO 50	18	15
F NC 9560 00 03	VDI 30	27	24
F NC 9570 00 03	VDI 40	21	18
F NC 9580 00 03	VDI 50	21	18
F NC 9590 00 03	VDI 60	18	15
F NC 9720 00 03	CONO MORSE 2	27	24
F NC 9730 00 03	CONO MORSE 3	27	24
F NC 9740 00 03	CONO MORSE 4	27	24
F NC 9750 00 03	CONO MORSE 5	21	18
F NC 9270 00 03	CAPTO C3	27	24
F NC 9275 00 03	CAPTO C4	21	18
F NC 9280 00 03	CAPTO C5	21	18

ART.	TIPO BOCCOLA	Q.TÀ PER TELAIO M 32 TE70	Q.TÀ PER TELAIO F NC 5120
F NC 9285 00 03	CAPTO C6	21	18
F NC 9290 00 03	CAPTO C8	15	15
F NC 9210 00 03	HSK A32-B40	27	24
F NC 9220 00 03	HSK A40-B50	27	24
F NC 9230 00 03	HSK A50-B63	21	18
F NC 9240 00 03	HSK A63-B80	21	18
F NC 9250 00 03	HSK A80-B100	15	15
F NC 9260 00 03	HSK A100-B125	15	15
F NC 9640 00 03	2"	21	18
F NC 9650 00 03	2" 1/4	18	15
F NC 9010 00 03	58 mm	30	27
F NC 9020 00 03	65 mm	27	24
F NC 9030 00 03	75 mm	24	21
F NC 9040 00 03	87 mm	21	18
F NC 9050 00 03	105 mm	15	15

NC MASTER 714x573 mm



CASSETTI AD ESTRAZIONE FLESSIBILE

ART. CON kit plastiche Dark Grey	**ART.** SENZA kit plastiche*	Dim. utili mm	H frontale mm	kg	
M 32 C050 01 10 0F _ _	M 32 C050 01 00 0F _ _	600x447x31 H	50	50 - 75 - 100	100% - 96% - 92%
M 32 C075 01 10 0F _ _	M 32 C075 01 00 0F _ _	600x447x56 H	75	50 - 75 - 100	100% - 96% - 92%
M 32 C100 01 10 0F _ _	M 32 C100 01 00 0F _ _	600x447x81 H	100	50 - 75 - 100	100% - 96% - 92%
M 32 C125 01 10 0F _ _	M 32 C125 01 00 0F _ _	600x447x106 H	125	50 - 75 - 100	100% - 96% - 92%
M 32 C150 01 10 0F _ _	M 32 C150 01 00 0F _ _	600x447x131 H	150	50 - 75 - 100	100% - 96% - 92%
M 32 C200 01 10 0F _ _	M 32 C200 01 00 0F _ _	600x447x181 H	200	50 - 75 - 100	100% - 96% - 92%
M 32 C250 01 10 0F _ _	M 32 C250 01 00 0F _ _	600x447x231 H	250	50 - 75 - 100	100% - 96% - 92%
M 32 C300 01 10 0F _ _	M 32 C300 01 00 0F _ _	600x447x281 H	300	50 - 75 - 100	100% - 96% - 92%

* ABBINARE AL CODICE ARTICOLO UNO DEI KIT PLASTICHE DISPONIBILI NELLA TABELLA SOTTOSTANTE



CASSETTI AD ESTRAZIONE TELESCOPICA

ART. CON kit plastiche Dark Grey	**ART.** SENZA kit plastiche*	Dim. utili mm	H frontale mm	kg	
M 32 C075 01 10 0T _ _	M 32 C075 01 00 0T _ _	600x447x56 H	75	200	100%
M 32 C100 01 10 0T _ _	M 32 C100 01 00 0T _ _	600x447x81 H	100	200	100%
M 32 C125 01 10 0T _ _	M 32 C125 01 00 0T _ _	600x447x106 H	125	200	100%
M 32 C150 01 10 0T _ _	M 32 C150 01 00 0T _ _	600x447x131 H	150	200	100%
M 32 C200 01 10 0T _ _	M 32 C200 01 00 0T _ _	600x447x181 H	200	200	100%
M 32 C250 01 10 0T _ _	M 32 C250 01 00 0T _ _	600x447x231 H	250	200	100%
M 32 C300 01 10 0T _ _	M 32 C300 01 00 0T _ _	600x447x281 H	300	200	100%

* ABBINARE AL CODICE ARTICOLO UNO DEI KIT PLASTICHE DISPONIBILI NELLA TABELLA SOTTOSTANTE

KIT PLASTICHE
PER CASSETTI E PIANI ESTRAIBILI



GAMMA COLORI PLASTICHE	**ART.**
MEDITERRANEAN BLUE	**M 30 PLS1 00 00 00 M1**
SKY BLUE	**M 30 PLS1 00 00 00 M2**
GLAMOUR RED	**M 30 PLS1 00 00 00 M3**
RED CARPET	**M 30 PLS1 00 00 00 M4**
JUICY ORANGE	**M 30 PLS1 00 00 00 M5**
SUNNY YELLOW	**M 30 PLS1 00 00 00 M6**
FOREST GREEN	**M 30 PLS1 00 00 00 M7**

kg PORTATA ESTRAZIONE



PIANO ESTRAIBILE AD ESTRAZIONE FLESSIBILE

ART. CON kit plastiche Dark Grey	ART. SENZA kit plastiche*	Dim. utili mm	H frontale mm	kg	
M 32 C057 01 10 0F _ _	M 32 C057 01 00 0F _ _	600x447	70	50 - 75 - 100	100% - 96% - 92%

* ABBINARE AL CODICE ARTICOLO UNO DEI KIT PLASTICHE DISPONIBILI NELLA TABELLA A SINISTRA



PIANO ESTRAIBILE AD ESTRAZIONE TELESCOPICA

ART. CON kit plastiche Dark Grey	ART. SENZA kit plastiche*	Dim. utili mm	H frontale mm	kg	
M 32 C057 01 10 0T _ _	M 32 C057 01 00 0T _ _	600x447	70	200	100%

* ABBINARE AL CODICE ARTICOLO UNO DEI KIT PLASTICHE DISPONIBILI NELLA TABELLA A SINISTRA



PIANO REGOLABILE

ART.	Dim. utili mm	H totale mm	kg
M 32 PR25 00 00 01 _ _	657x478	60	150

INSERIBILE DAVANTI ALL'ASTA VERTEBRATA

RICAMBI - FISSAGGIO

SERRATURA DI RICAMBIO

ART. M 00 CSR0 8800 00 00
Serratura di ricambio con due chiavi



CHIAVE DI RICAMBIO

ART. M 00 CF00 0000 00 00



Specificare sempre il numero indicato nella serratura a cilindro dove si vuole sostituire la chiave

PASSEPARTOUT

ART. M 00 PF.. 0000 00 00
Disponibile in 23 serie, con numerazione da F 01 a F 23.

Passepartout serie F 01	ART. M 00 PF01 00 00 00 00
Passepartout serie F 02	ART. M 00 PF02 00 00 00 00
Passepartout serie F ..	ART. M 00 PF.. 00 00 00 00

SET FISSAGGIO TRA ARMADI

ART. M 00 FIS0 00 00 00 99
Set di fissaggio armadio-armadio con 4 viti complete di dadi M8

ART. M 00 SVR0 00 00 00 99
Foratura e viteria per il fissaggio dei due armadi sovrapposti

SET DI FISSAGGIO A PAVIMENTO



ART. F AG 9200 00 99
Coppia staffe zincate per il fissaggio a pavimento dell'armadio

ART. F AG 9204 00 99
2 tasselli "HILTI" adatti per pavimenti in calcestruzzo non fessurato maggiore o uguale alla classe: C20/25
Trazione consigliata del tassello: 2.9 kN
Diametro tassello: Ø 6 mm



MANIGLIA DI RICAMBIO

ART. M 00 PLS0 0000 22 M0
Maniglia di ricambio per porte disponibile in colore Dark Grey.



ALTRI COLORI A RICHIESTA

GLI ARMADI DEVONO ESSERE FISSATI A A PAVIMENTO O A PARETE
SE SOVRAPPOSTI DEVONO ESSERE FISSATI OBBLIGATORIAMENTE A PARETE E LA LORO PORTATA DIVISA PER DUE



PIANO SUPERIORE A 3 BORDI

ART.	dim. mm
M 32 T023 AG 00 31 07	714x573x23 H

Piano rivestito in pvc per ARMADIO SINGOLO. Colore nero

PIANO SUPERIORE A 3 BORDI

ART.	dim. mm
M 32 T023 AG 00 32 07	714x573x23 H

Piano rivestito in pvc per ARMADIO SINGOLO. Colore nero



PIANO SUPERIORE A 4 BORDI

ART.	dim. mm
M 32 T023 AG 00 41 07	714x573x23 H

Piano rivestito in pvc per ARMADIO SINGOLO. Colore nero

ART. M 00 T023 AG 00 F0 00
FORATURA PIANO SUPERIORE DELL'ARMADIO
PER IL FISSAGGIO DEL PIANO A 4 BORDI



PIANO SUPERIORE IN MDF DIM. 714x573x32 mm H

ART.	rifiniture	per armadio
M 32 T030 MD GM 21 07	1 profilo laterale	finale dx o sx

Piano in MDF con copertura in gomma antiolio. Colore nero



PIANO SUPERIORE IN MDF DIM. 714x573x32 mm H

ART.	rifiniture	per armadio
M 32 T030 MD GM 11 07	-	centrale

Piano in MDF con copertura in gomma antiolio. Colore nero



PIANO SUPERIORE IN MDF DIM. 714x573x32 mm H

ART.	rifiniture	per armadio
M 32 T030 MD GM 01 07	2 profili laterali	singolo

Piano in MDF con copertura in gomma antiolio. Colore nero

ART. M 00 T030 MD 00 F0 00
FORATURA PIANO SUPERIORE DELL'ARMADIO PER IL FISSAGGIO
DEL PIANO IN MDF COMPRENSIVO DI VITI PER IL FISSAGGIO



RIFINITURA
GOMMA
ANTIOLIO



APPLICAZIONE
PIANO IN MDF



ZOCCOLO DI RIALZO ALTEZZA 50 mm

ART.	dim. mm
M 32 Z050 00 00 00 _ _	712x572x50 H



ZOCCOLO DI RIALZO ALTEZZA 100 mm

ART.	dim. mm
M 32 Z100 00 00 00 _ _	712x572x100 H



ZOCCOLI PER CARRELLO ELEVATORE - Colore nero RAL 9005

ART.		dim. mm
M 02 Z060 20 00 00 07	coppia zoccoli	200x569x60 H
M 30 Z060 21 00 00 07	chiusura per coppia zoccoli	708x46x55 H



ZOCCOLI PER TRANSPALLET - Colore nero RAL 9005

ART.		dim. mm
M 32 Z100 10 00 00 07	zoccolo	712x569x100 H
M 30 Z100 11 00 00 07	chiusura per zoccolo	708x46x95 H



36x27 EH

MATERIALE DI SEPARAZIONE

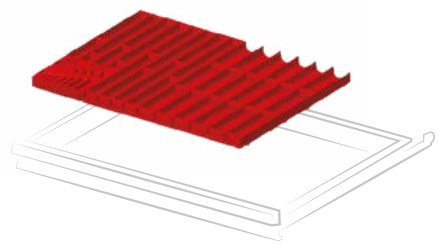

ART.	per altezza frontale mm
F FH 1005 15 00	50 - 300

Set composto da: 5 divisori 4 canali, 6 divisori 3 canali, 20 divisori trasversali 36 mm, 20 divisori trasversali 47 mm, porta chiavi a brugola 150x150 mm

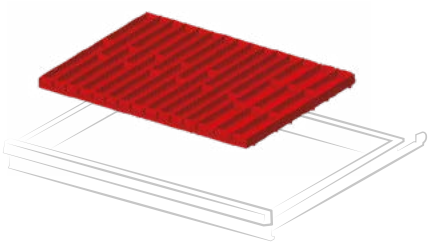

ART.	per altezza frontale mm
F FH 1005 10 00	50 - 300

Set composto da: 9 divisori 4 canali, 3 divisori 3 canali, 36 divisori trasversali 36 mm, 12 divisori trasversali 47 mm

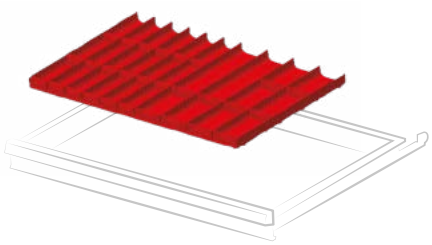

ART.	per altezza frontale mm
F FH 1005 13 00	50 - 300

Set composto da: 6 divisori 3 canali, 6 divisori 2 canali, 18 divisori trasversali 47 mm, 12 divisori trasversali 73 mm

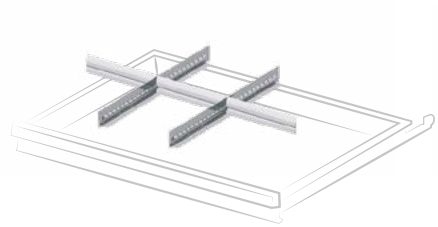

ART.	per altezza frontale mm
F FH 1005 05 00	50
F FH 1007 05 00	75
F FH 1010 05 00	100 - 125
F FH 1015 05 00	150
F FH 1020 05 00	200 - 250
F FH 1030 05 00	300

Set composto da: 2 divisori longitudinali fessurati 455 mm, 3 divisori trasversali 200 mm

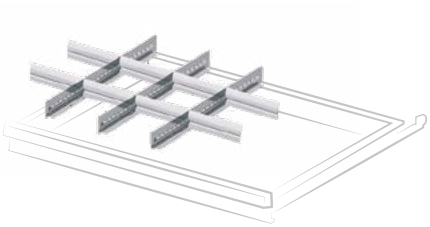

ART.	per altezza frontale mm
F FH 1005 03 00	50
F FH 1007 03 00	75
F FH 1010 03 00	100 - 125
F FH 1015 03 00	150
F FH 1020 03 00	200 - 250

Set composto da: 3 divisori longitudinali fessurati 455 mm, 8 divisori trasversali 149 mm

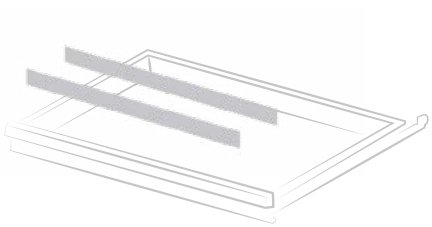

ART.	per altezza frontale mm
F FH 1005 01 00	50
F FH 1007 01 00	75
F FH 1010 01 00	100 - 125
F FH 1015 01 00	150
F FH 1020 01 00	200 - 250
F FH 1030 01 00	300

Set composto da: 2 divisori longitudinali non fessurati 610 mm

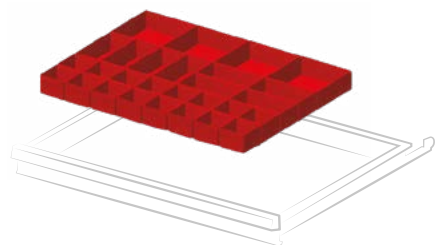

ART.	per altezza frontale mm
F FH 1005 18 00	50
F FH 1007 18 00	75

Set composto da: 16 cassette divisorio 75x75 mm, 8 cassette divisorio 150x75 mm, 4 cassette divisorio 150x150 mm

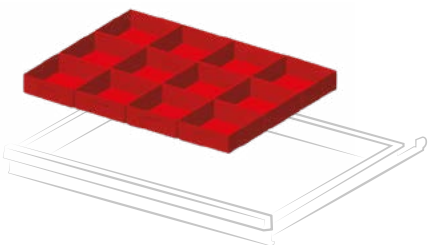

ART.	per altezza frontale mm
F FH 1005 09 00	50
F FH 1007 09 00	75
F FH 1010 09 00	100 - 125

Set composto da: 12 cassette divisorio 150x150 mm

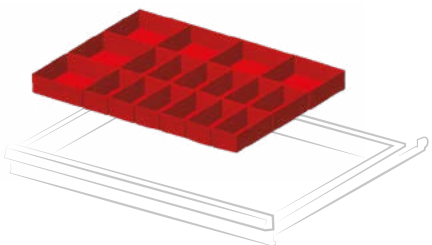

ART.	per altezza frontale mm
F FH 1005 16 00	50
F FH 1007 16 00	75
F FH 1010 16 00	100 - 125

Set composto da: 12 cassette divisorio 150x75 mm, 6 cassette divisorio 150x150 mm

CONFIGURA IL CASSETTO FAMI CON UTENSILI BETA

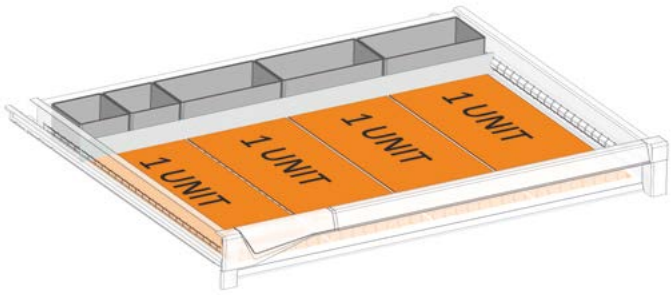

ART. F FH 1007 50 07

Set di predisposizione cassetto per termoformati Beta composto da:

n. 2 F HC 6071 00 07

n. 3 F HC 6471 00 07

n. 1 F HA 1141 00 99

1 unit = 1 termoformato Beta 367x147 mm

2 unit = 1 termoformato Beta 367x294 mm

4 unit = 1 termoformato Beta 367x588 mm

ESEMPI DI UTILIZZO TERMOFORMATO

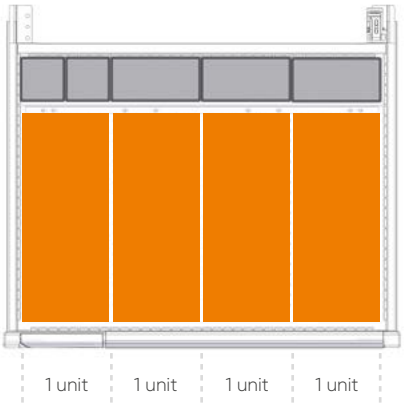

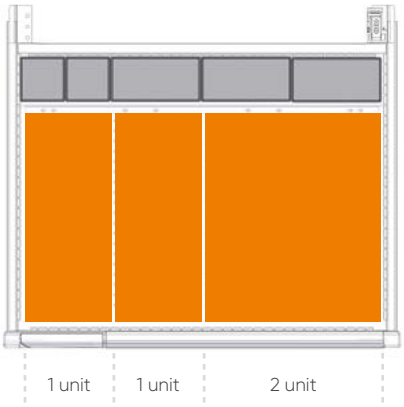

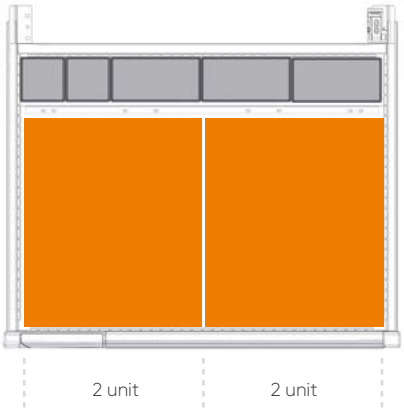



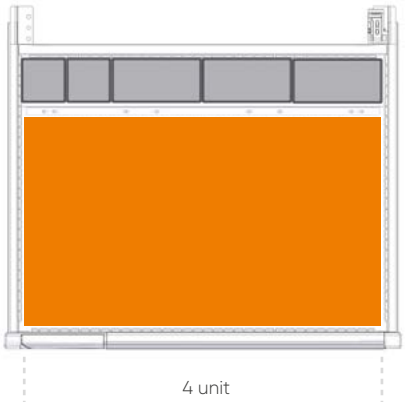

NC MASTER 1020x573 mm

Gamma colori ACCIAIO

GRIGIO RAL 7000 .01

VERDE RAL 6011 .02

BLU RAL 5012 .04

GRIGIO RAL 7035 .08

BIANCO GRIGIASTRO RAL 9002 .1F

ROSSO RUBINO RAL 3003 .1G

BLU GENZIANA RAL 5010 .34

BIANCO PURO RAL 9010 .35

GRIGIO ANTRACITE RAL 7016 .39

BLU CAPRI RAL 5019 .48



ART. M 52 A100 C0 13 RS 1F

ARMADIO CON PORTE A BATTENTE completo di:
2 cassetti ad estrazione telescopica (200 kg)
1 cassetto ad estrazione flessibile (100 kg)
1 telaio porta boccole per cassetti
1 piano ad estrazione telescopica (200 kg)
1 piano superiore a 3 bordi
Dim. mm 1020x598x1023 H
Escluso utensili e boccole
COLORE ACCIAIO BIANCO GRIGIASTRO RAL 9002
COLORE PLASTICHE ROSSO GLAMOUR RED



ART. M 52 A200 C0 10 RT PW

ARMADIO CON TAPPARELLA completo di:
1 telaio porta boccole
2 cassetti ad estrazione telescopica (200 kg)
2 telai porta boccole per cassetti
1 piano ad estrazione telescopica (200 kg)
Dim. mm 1020x612x2250 H
Escluso utensili e boccole
COLORE ACCIAIO GRIGIO ANTRACITE RAL 7016 + ROSSO RUBINO RAL 3003
COLORE PLASTICHE GRIGIO DARK GREY

PORTATA ARMADIO 3100 kg

Gamma colori PLASTICHE

DARK GREY .M0

MEDITERRANEAN BLUE .M1

SKY BLUE .M2

GLAMOUR RED .M3

RED CARPET .M4

JUICY ORANGE .M5

SUNNY YELLOW .M6

FOREST GREEN .M7

LEGENDA

PORTATA CASSETTO

ESTRAZIONE CASSETTO

CHIUSURA ARMADIO

! LE PORTATE SONO NETTE E SI RIFERISCONO A PESI UNIFORMEMENTE DISTRIBUITI.

H 1000 mm

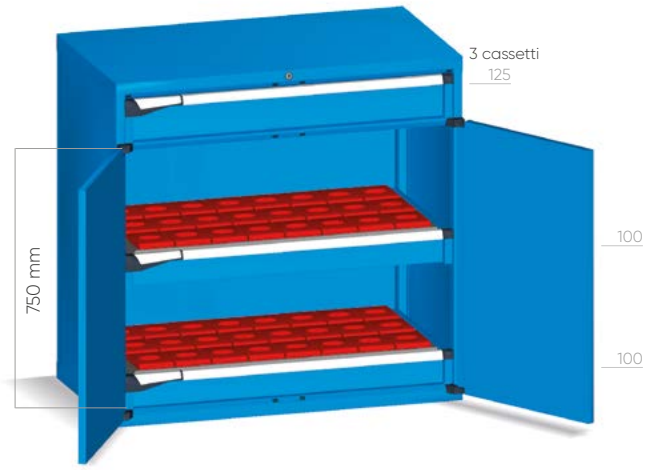

porta 775 mm H

ART.		kg		
M 52 A100 C0 10 QT 04	50-75-100	100-96-92%	key	
M 52 A100 T2 10 QT 04	50-75-100	100-96-92%	code	

Con 2 telai* - Escluse boccole

H 1000 mm



porta 775 mm H

ART.		kg		
M 52 A100 C0 10 QU 04	50-75-100	100-96-92%	key	
M 52 A100 T2 10 QU 04	50-75-100	100-96-92%	code	

Con 1 telaio* - Escluse boccole

H 1000 mm

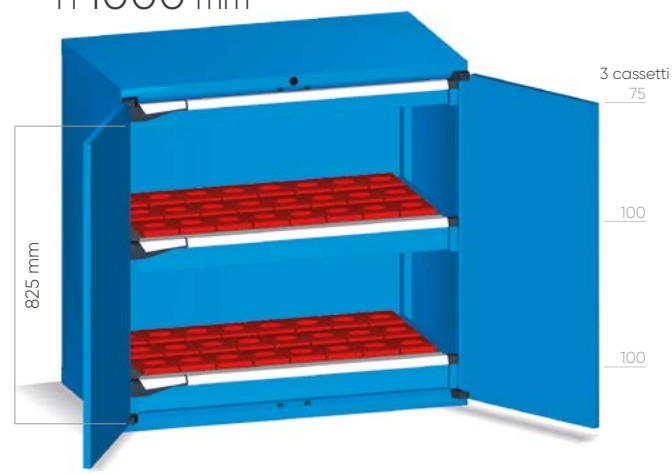

porta 900 mm H

ART.		kg		
M 52 A100 C0 10 QV 04	50-75-100	100-96-92%	key	
M 52 A100 P5 10 QV 04	50-75-100	100-96-92%	code	

Con 2 telai* - Escluse boccole

H 1000 mm

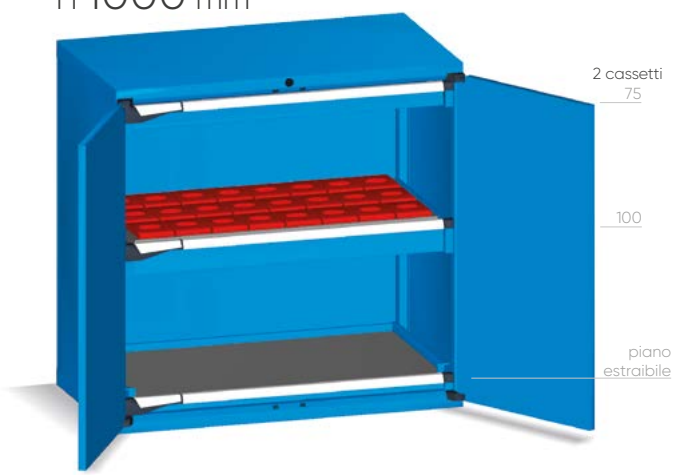

porta 900 mm H

ART.		kg		
M 52 A100 C0 10 QW 04	50-75-100	100-96-92%	key	
M 52 A100 P5 10 QW 04	50-75-100	100-96-92%	code	

Con 1 telaio* - Escluse boccole

*I TELAI HANNO INCLUSA LA COPPIA SUPPORTI ART. F NC 5630 00 01

NC MASTER 2040x623 mm

H 1000 mm

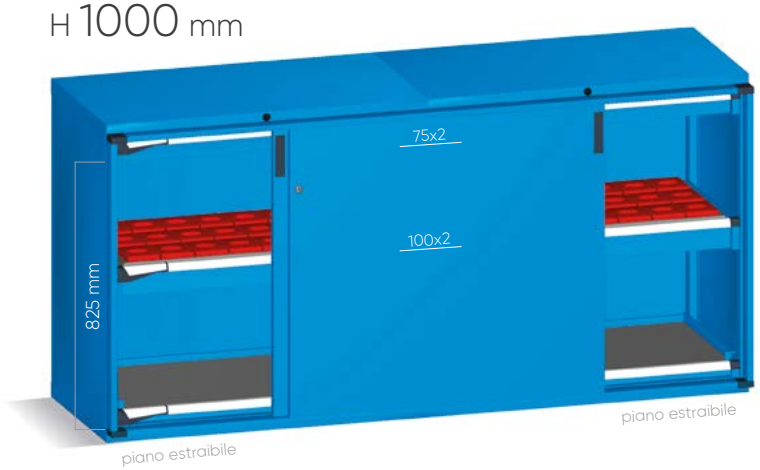

4 cassetti

porta doppia

ART.		kg		
M 52 D100 C0 10 QX 04	50-75-100	100-96-92%	key	

Con 2 telai* - Escluse boccole

H 1000 mm



6 cassetti

porta doppia

ART.		kg		
M 52 D100 C0 10 QY 04	50-75-100	100-96-92%	key	

Con 4 telai* - Escluse boccole

H 1000 mm



9 cassetti

porta singola profondità 598 mm

ART.		kg		
M 52 D100 C0 10 QZ 04	50-75-100	100-96-92%	key	

Con 2 telai* - Escluse boccole

*I TELAI HANNO INCLUSA LA COPPIA SUPPORTI ART. F NC 5630 00 01

kg PORTATA ESTRAZIONE CHIUSURA

H 1500 mm



ART.		kg		
M 52 A150 C5 10 RB 04	50-75-100	100-96-92%	-	

Con 3 telai* - Escluse boccole

H 1500 mm



porta 1400 mm profondità 598 mm

ART.		kg		
M 52 A150 C0 10 RC 04	50-75-100	100-96-92%	key	
M 52 A150 P5 10 RC 04	50-75-100	100-96-92%	code	

Con 3 telai* - Escluse boccole



NC MASTER 1020x573 mm

H 2000 mm



ART.		kg		
M 52 A200 X0 10 RD 04	50-75-100	100-96-92%	-	

Con 4 telai* - Escluse boccole

H 2000 mm



ART.		kg		
M 52 A200 C5 10 RE 04	50-75-100	100-96-92%	-	

Con 2 telai* - Escluse boccole

H 2000 mm



ART.		kg		
M 52 A200 C5 10 RF 04	50-75-100	100-96-92%	-	

Con 3 telai* - Escluse boccole

H 2000 mm



ART.		kg		
M 52 A200 C5 10 PS 04	50-75-100	100-96-92%	-	

Con 4 telai* - Escluse boccole

kg PORTATA ESTRAZIONE CHIUSURA



ART. M 52 A200 C0 11 RR GS

ARMADIO CON PORTE A BATTENTE completo di:
1 piano regolabile
1 telaio porta boccole
2 cassetti ad estrazione flessibile (100 kg)
2 telai porta boccole per cassetti
1 piano ad estrazione flessibile (100 kg)
Dim. mm 1020x598x2000 H
Escluso utensili, boccole e valigette
COLORE ACCIAIO BLU RAL 5012 + BIANCO PURO RAL 9010
COLORE PLASTICHE MEDITERRANEAN BLUE

*I TELAI NEI CASSETTI HANNO INCLUSA LA COPPIA SUPPORTI ART. F NC 5630 00 01

NC MASTER 1020x598 mm

H 2000 mm



porta 1900 mm

ART.		kg		
M 52 A200 C0 10 PT 04	50-75-100	100-96-92%	key	
M 52 A200 P5 10 PT 04	50-75-100	100-96-92%	code	

Con 4 telai* - Escluse boccole

H 2000 mm



porta 1900 mm

ART.		kg		
M 52 A200 C0 10 PU 04	50-75-100	100-96-92%	key	
M 52 A200 P5 10 PU 04	50-75-100	100-96-92%	code	

Con 2 telai* - Escluse boccole

H 2000 mm



porta 1900 mm

ART.		kg		
M 52 A200 C0 10 PV 04	50-75-100	100-96-92%	key	
M 52 A200 P5 10 PV 04	50-75-100	100-96-92%	code	

Con 3 telai* - Escluse boccole

H 2000 mm



porta 1900 mm

ART.		kg		
M 52 A200 C0 10 PW 04	50-75-100	100-96-92%	key	
M 52 A200 P5 10 PW 04	50-75-100	100-96-92%	code	

Con 4 telai* - Escluse boccole

kg PORTATA ESTRAZIONE CHIUSURA

H 2250 mm



armadio a tapparella

ART.		kg		
M 52 A200 C0 10 PX 04	50-75-100	100-96-92%	key	

Con 4 telai* - Escluse boccole

H 2250 mm



armadio a tapparella

ART.		kg		
M 52 A200 C0 10 PY 04	50-75-100	100-96-92%	key	

Con 2 telai* - Escluse boccole

H 2250 mm



armadio a tapparella

ART.		kg		
M 52 A200 C0 10 PZ 04	50-75-100	100-96-92%	key	

Con 3 telai* - Escluse boccole

H 2250 mm



armadio a tapparella

ART.		kg		
M 52 A200 C0 10 QA 04	50-75-100	100-96-92%	key	

Con 4 telai* - Escluse boccole

*I TELAI NEI CASSETTI HANNO INCLUSA LA COPPIA SUPPORTI ART. F NC 5630 00 01

NC MASTER 2040x623 mm

H 2000 mm



telaio x 2

telaio x 2

telaio x 2

porta doppia — 2 cassetti

ART.		kg		
M52D200C010QB04	50-75-100	100-96-92%	key	

Con 8 telai* - Escluse boccole

H 2000 mm



telaio x 2

porta doppia — 6 cassetti

ART.		kg		
M52D200C010QC04	50-75-100	100-96-92%	key	

Con 8 telai* - Escluse boccole

*I TELAI NEI CASSETTI HANNO INCLUSA LA COPPIA SUPPORTI ART. F NC 5630 00 01

kg PORTATA ESTRAZIONE CHIUSURA



ART. M 52 D200 C0 10 RQ NM

ARMADIO CON PORTE SCORREVOLI completo di:
4 cassetti ad estrazione telescopica (200 kg)
4 telai porta boccole per cassetti
4 telai porta boccole
Dim. mm 2040x623x2000 H
Escluso utensili e boccole
COLORE ACCIAIO BIANCO GRIGIASTRO RAL 9002 +
ROSSO RUBINO RAL 3003
COLORE PLASTICHE DARK GREY

CONFIGURA IL TUO ARMADIO

H 1000 mm

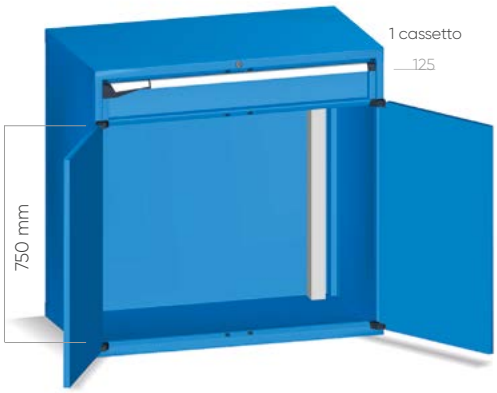

porta 775 mm — Dim. mm 1020x598

ART.	kg		
M 52 A100 C0 10 QL 04	50-75-100	100-96-92%	key
M 52 A100 T2 10 QL 04	50-75-100	100-96-92%	code

Armadio vuoto con asta vertebrata

H 1000 mm



porta 900 mm — Dim. mm 1020x598

ART.	kg		
M 52 A100 C0 10 QM 04	-	-	key
M 52 A100 P5 10 QM 04	-	-	code

Armadio vuoto con asta vertebrata

H 1000 mm



armadio con 2 porte scorrevoli — Dim. mm 2040x623

ART.	kg		
M 52 D100 C0 10 QN 04	-	-	key

Armadio vuoto con 2 aste vertebrate

H 1000 mm



armadio con 1 porta scorrevole — Dim. mm 2040x598

ART.	kg		
M 52 D100 C0 10 QP 04	-	-	key

Armadio vuoto con 2 aste vertebrate, serratura a sinistra

kg PORTATA ESTRAZIONE CHIUSURA

H 1500 mm



Dim. mm 1020x573

ART.				
M 52 A150 C5 10 00 04	-	-	-	

Armadio vuoto con asta vertebrata

H 1500 mm



porta 1400 mm

Dim. mm 1020x598

ART.				
M 52 A150 C0 10 QM 04	-	-	key	
M 52 A150 P5 10 QM 04	-	-	code	

Armadio vuoto con asta vertebrata

H 2000 mm



Dim. mm 1020x573

ART.				
M 52 A200 X0 10 00 04	-	-	-	

Armadio vuoto

H 2000 mm



Dim. mm 1020x573

ART.				
M 52 A200 C5 10 00 04	-	-	-	

Armadio vuoto con asta vertebrata

IN PRESENZA DI 2 O PIÙ CASSETTI / PIANI ESTRAIBILI,
È OBBLIGATORIO L'USO DELL'ASTA VERTEBRATA

H 2000 mm



porta 1900 mm — Dim. mm 1020x598

ART.	kg		
M52A200C010QQ04	-	-	key
M52A200P510QQ04	-	-	code

Armadio vuoto

H 2000 mm



porta 1900 mm — Dim. mm 1020x598

ART.	kg		
M52A200C010QM04	-	-	key
M52A200P510QM04	-	-	code

Armadio vuoto con asta vertebrata

H 2250 mm



armadio con tapparella — Dim. mm 1020x612

ART.	kg		
M52A200C010QR04	-	-	key

Armadio vuoto

H 2250 mm



armadio con tapparella — Dim. mm 1020x612

ART.	kg		
M52A200C010QS04	-	-	key

Armadio vuoto con asta vertebrata

kg PORTATA ESTRAZIONE CHIUSURA

H 2000 mm



armadio con 2 porte scorrevoli

Dim. mm 2040x623

ART.		kg		
M 52 D200 C0 10 0D 04		-	-	key

Armadio vuoto

H 2000 mm



armadio con 2 porte scorrevoli

Dim. mm 2040x623

ART.		kg		
M 52 D200 C0 10 QN 04		-	-	key

Armadio vuoto con 2 aste vertebrate

IN PRESENZA DI 2 O PIÙ CASSETTI / PIANI ESTRAIBILI,
È OBBLIGATORIO L'USO DELL'ASTA VERTEBRATA



NC MASTER 1020x573 mm





COMPLETO DI
4 SUPPORTI



I TELAI SONO REGOLABILI IN ALTEZZA E POSSONO ESSERE MONTATI ORIZZONTALI / INCLINATI

TELAIO INCLINABILE PORTA BOCCOLE A 3 FILE

ART.	kg	Dim. mm	
M 52 TE70 00 00 01 01	150	965x444x66 H	

DISPONIBILE IN GRIGIO RAL 7000



TELAIO PORTA BOCCOLE A 3 FILE PER CASSETTI

ART.	kg	Dim. mm	
F NC 5140 00 01	-	890x444x69 H	

DISPONIBILE IN GRIGIO RAL 7000

La portata del telaio è data dalla portata del cassetto



COPPIA SUPPORTI

ART.	Max. Schafthöhe mm	Dim. mm	
F NC 5630 00 01	A = 93/118/143	446x86 H	
F NC 5830 00 01	A = 143/168/193	446x136 H	

DISPONIBILE IN GRIGIO RAL 7000

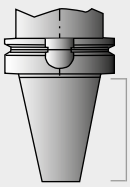

(rif. A)
Altezza cono dell'utensile

H max del cono dell'utensile mm (rif. A)	H telaio con cassetto mm (rif. B)
93	115
118	140
143	165
168	190
193	215



(rif. B)
Altezza del cassetto con telaio e boccole

Il passo della regolazione in altezza del cassetto è di 25 mm

kg PORTATA

ART.	TIPO BOCCOLA	Q.TÀ PER TELAIO M 52 TE70	Q.TÀ PER TELAIO F NC 5140
F NC 9510 00 03	ISO 30	42	39
F NC 9530 00 03	ISO 40	42	39
F NC 9540 00 03	ISO 45	33	30
F NC 9550 00 03	ISO 50	27	24
F NC 9560 00 03	VDI 30	42	39
F NC 9570 00 03	VDI 40	33	30
F NC 9580 00 03	VDI 50	33	30
F NC 9590 00 03	VDI 60	27	24
F NC 9720 00 03	CONO MORSE 2	42	39
F NC 9730 00 03	CONO MORSE 3	42	39
F NC 9740 00 03	CONO MORSE 4	42	39
F NC 9750 00 03	CONO MORSE 5	33	30
F NC 9270 00 03	CAPTO C3	42	39
F NC 9275 00 03	CAPTO C4	33	30
F NC 9280 00 03	CAPTO C5	33	30

ART.	TIPO BOCCOLA	Q.TÀ PER TELAIO M 52 TE70	Q.TÀ PER TELAIO F NC 5140
F NC 9285 00 03	CAPTO C6	33	30
F NC 9290 00 03	CAPTO C8	24	24
F NC 9210 00 03	HSK A32-B40	42	39
F NC 9220 00 03	HSK A40-B50	42	39
F NC 9230 00 03	HSK A50-B63	33	30
F NC 9240 00 03	HSK A63-B80	33	30
F NC 9250 00 03	HSK A80-B100	24	24
F NC 9260 00 03	HSK A100-B125	24	24
F NC 9640 00 03	2"	33	30
F NC 9650 00 03	2" 1/4	27	24
F NC 9010 00 03	58 mm	45	42
F NC 9020 00 03	65 mm	42	39
F NC 9030 00 03	75 mm	36	33
F NC 9040 00 03	87 mm	30	27
F NC 9050 00 03	105 mm	24	24



NC MASTER 1020x573 mm



CASSETTI AD ESTRAZIONE FLESSIBILE

ART. CON kit plastiche Dark Grey	**ART.** SENZA kit plastiche*	Dim. utili mm	H frontale mm	kg	
M 52 C050 01 10 0F _ _	M 52 C050 01 00 0F _ _	906x447x31 H	50	50 - 75 - 100	100% - 96% - 92%
M 52 C075 01 10 0F _ _	M 52 C075 01 00 0F _ _	906x447x56 H	75	50 - 75 - 100	100% - 96% - 92%
M 52 C100 01 10 0F _ _	M 52 C100 01 00 0F _ _	906x447x81 H	100	50 - 75 - 100	100% - 96% - 92%
M 52 C125 01 10 0F _ _	M 52 C125 01 00 0F _ _	906x447x106 H	125	50 - 75 - 100	100% - 96% - 92%
M 52 C150 01 10 0F _ _	M 52 C150 01 00 0F _ _	906x447x131 H	150	50 - 75 - 100	100% - 96% - 92%
M 52 C200 01 10 0F _ _	M 52 C200 01 00 0F _ _	906x447x181 H	200	50 - 75 - 100	100% - 96% - 92%
M 52 C250 01 10 0F _ _	M 52 C250 01 00 0F _ _	906x447x231 H	250	50 - 75 - 100	100% - 96% - 92%
M 52 C300 01 10 0F _ _	M 52 C300 01 00 0F _ _	906x447x281 H	300	50 - 75 - 100	100% - 96% - 92%

* ABBINARE AL CODICE ARTICOLO UNO DEI KIT PLASTICHE DISPONIBILI NELLA TABELLA SOTTOSTANTE



CASSETTI AD ESTRAZIONE TELESCOPICA

ART. CON kit plastiche Dark Grey	**ART.** SENZA kit plastiche*	Dim. utili mm	H frontale mm	kg	
M 52 C075 01 10 0T _ _	M 52 C075 01 00 0T _ _	906x447x56 H	75	200	100%
M 52 C100 01 10 0T _ _	M 52 C100 01 00 0T _ _	906x447x81 H	100	200	100%
M 52 C125 01 10 0T _ _	M 52 C125 01 00 0T _ _	906x447x106 H	125	200	100%
M 52 C150 01 10 0T _ _	M 52 C150 01 00 0T _ _	906x447x131 H	150	200	100%
M 52 C200 01 10 0T _ _	M 52 C200 01 00 0T _ _	906x447x181 H	200	200	100%
M 52 C250 01 10 0T _ _	M 52 C250 01 00 0T _ _	906x447x231 H	250	200	100%
M 52 C300 01 10 0T _ _	M 52 C300 01 00 0T _ _	906x447x281 H	300	200	100%

* ABBINARE AL CODICE ARTICOLO UNO DEI KIT PLASTICHE DISPONIBILI NELLA TABELLA SOTTOSTANTE

KIT PLASTICHE
PER CASSETTI E PIANI ESTRAIBILI



GAMMA COLORI PLASTICHE	**ART.**
MEDITERRANEAN BLUE	**M 50 PLS1 00 00 00 M1**
SKY BLUE	**M 50 PLS1 00 00 00 M2**
GLAMOUR RED	**M 50 PLS1 00 00 00 M3**
RED CARPET	**M 50 PLS1 00 00 00 M4**
JUICY ORANGE	**M 50 PLS1 00 00 00 M5**
SUNNY YELLOW	**M 50 PLS1 00 00 00 M6**
FOREST GREEN	**M 50 PLS1 00 00 00 M7**

kg PORTATA ESTRAZIONE



PIANO ESTRAIBILE AD ESTRAZIONE FLESSIBILE

ART. CON kit plastiche Dark Grey	**ART.** SENZA kit plastiche*	Dim. utili mm	H frontale mm	kg	
M 52 C057 01 10 0F _ _	**M 52 C057 01 00 0F _ _**	906x447	70	50 - 75 - 100	100% - 96% - 92%

* ABBINARE AL CODICE ARTICOLO UNO DEI KIT PLASTICHE DISPONIBILI NELLA TABELLA A SINISTRA



PIANO ESTRAIBILE AD ESTRAZIONE TELESCOPICA

ART. CON kit plastiche Dark Grey	**ART.** SENZA kit plastiche*	Dim. utili mm	H frontale mm	kg	
M 52 C057 01 10 0T _ _	**M 52 C057 01 00 0T _ _**	906x447	70	200	100%

* ABBINARE AL CODICE ARTICOLO UNO DEI KIT PLASTICHE DISPONIBILI NELLA TABELLA A SINISTRA



PIANO REGOLABILE

ART.	Dim. utili mm	H totale mm	kg
M 52 PR25 00 00 01 _ _	963x478	60	100

INSERIBILE DAVANTI ALL'ASTA VERTEBRATA

RICAMBI - FISSAGGIO

SERRATURA DI RICAMBIO

ART. M 00 CSR0 8800 00 00
Serratura di ricambio con due chiavi



CHIAVE DI RICAMBIO

ART. M 00 CF00 0000 00 00



Specificare sempre il numero indicato nella serratura a cilindro dove si vuole sostituire la chiave

PASSEPARTOUT

ART. M 00 PF.. 0000 00 00
Disponibile in 23 serie, con numerazione da F 01 a F 23.

Passepartout serie F 01	ART. M 00 PF01 00 00 00 00
Passepartout serie F 02	ART. M 00 PF02 00 00 00 00
Passepartout serie F ..	ART. M 00 PF.. 00 00 00 00

SET FISSAGGIO TRA ARMADI

ART. M 00 FIS0 00 00 00 99
Set di fissaggio armadio-armadio con 4 viti complete di dadi M8

ART. M 00 SVR0 00 00 00 99
Foratura e viteria per il fissaggio dei due armadi sovrapposti

SET DI FISSAGGIO A PAVIMENTO



ART. F AG 9200 00 99
Coppia staffe zincate per il fissaggio a pavimento dell'armadio

ART. F AG 9204 00 99
2 tasselli "HILTI" adatti per pavimenti in calcestruzzo non fessurato maggiore o uguale alla classe: C20/25
Trazione consigliata del tassello: 2.9 kN
Diametro tassello: Ø 6 mm



MANIGLIA DI RICAMBIO

ART. M 00 PLS0 0000 22 M0
Maniglia di ricambio per porte disponibile in colore Dark Grey.



ALTRI COLORI A RICHIESTA

GLI ARMADI DEVONO ESSERE FISSATI A A PAVIMENTO O A PARETE
SE SOVRAPPOSTI DEVONO ESSERE FISSATI OBBLIGATORIAMENTE A PARETE E LA LORO PORTATA DIVISA PER DUE

NC MASTER 1020x573 mm



PIANO SUPERIORE A 3 BORDI

ART.	dim. mm
M 52 T023 AG 00 31 07	1020x573x23 H

Piano rivestito in pvc per ARMADIO SINGOLO. Colore nero



PIANO SUPERIORE A 4 BORDI

ART.	dim. mm
M 52 T023 AG 00 41 07	1020x573x23 H

Piano rivestito in pvc per ARMADIO SINGOLO. Colore nero

ART. M 00 T023 AG 00 F0 00
FORATURA PIANO SUPERIORE DELL'ARMADIO
PER IL FISSAGGIO DEL PIANO A 4 BORDI



PIANO SUPERIORE IN MDF DIM. 1020x573x32 mm H

ART.	rifiniture	per armadio
M 52 T030 MD GM 21 07	1 profilo laterale	finale dx o sx

Piano in MDF con copertura in gomma antiolio. Colore nero



PIANO SUPERIORE IN MDF DIM. 1020x573x32 mm H

ART.	rifiniture	per armadio
M 52 T030 MD GM 11 07	-	centrale

Piano in MDF con copertura in gomma antiolio. Colore nero



PIANO SUPERIORE IN MDF DIM. 1020x573x32 mm H

ART.	rifiniture	per armadio
M 52 T030 MD GM 01 07	2 profili laterali	singolo

Piano in MDF con copertura in gomma antiolio. Colore nero

ART. M 00 T030 MD 00 F0 00
FORATURA PIANO SUPERIORE DELL'ARMADIO
PER IL FISSAGGIO DEL PIANO IN MDF
COMPRENSIVO DI VITI



RIFINITURA
GOMMA
ANTIOLIO



APPLICAZIONE
PIANO IN MDF



ZOCCOLO DI RIALZO ALTEZZA 50 mm

ART.	dim. mm
M 52 Z050 00 00 00 _ _	1018x572x50 H



ZOCCOLO DI RIALZO ALTEZZA 100 mm

ART.	dim. mm
M 52 Z100 00 00 00 _ _	1018x572x100 H



ZOCCOLI PER CARRELLO ELEVATORE – Colore nero RAL 9005

ART.		dim. mm
M 02 Z060 20 00 00 07	coppia zoccoli	200x569x60 H
M 50 Z060 21 00 00 07	chiusura per coppia zoccoli	1014x46x55 H



ART.		dim. mm
M 02 Z100 20 00 00 07	coppia zoccoli	200x569x100 H
M 50 Z100 21 00 00 07	chiusura per coppia zoccoli	1014x46x95 H



54x27 EH

MATERIALE DI SEPARAZIONE

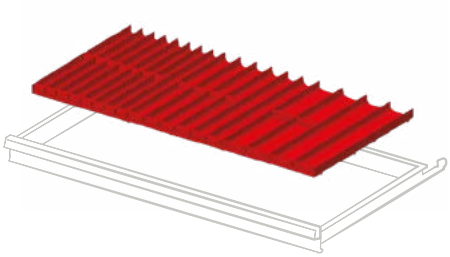

ART.	per altezza frontale mm
F FH 4005 12 00	50 - 300

Set composto da: 6 divisori 4 canali, 6 divisori 3 canali, 6 divisori 2 canali, 15 divisori trasversali 36 mm, 10 divisori trasversali 47 mm, 6 divisori trasversali 73 mm

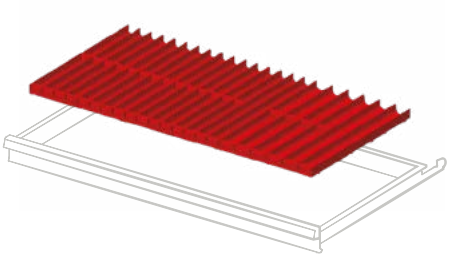

ART.	per altezza frontale mm
F FH 4005 15 00	50 - 300

Set composto da: 12 divisori 4 canali, 6 divisori 3 canali, 30 divisori trasversali 36 mm, 10 divisori trasversali 47 mm

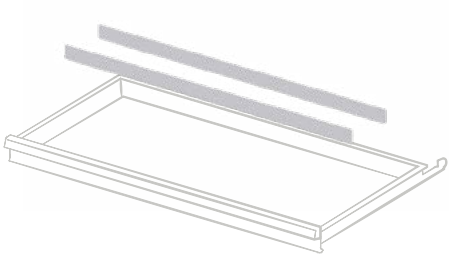

ART.	per altezza frontale mm
F FH 4005 01 00	50
F FH 4007 01 00	75
F FH 4010 01 00	100 - 125
F FH 4015 01 00	150
F FH 4020 01 00	200 - 250
F FH 4030 01 00	300

Set composto da: 2 divisori longitudinali non fessurati 914 mm

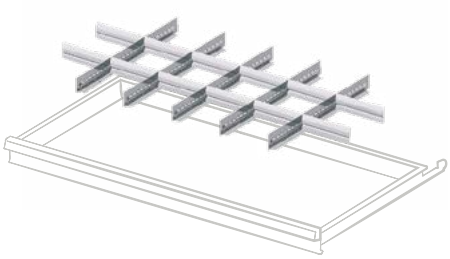

ART.	per altezza frontale mm
F FH 4005 03 00	50
F FH 4007 03 00	75
F FH 4010 03 00	100 - 125
F FH 4015 03 00	150
F FH 4020 03 00	200 - 250

Set composto da: 5 divisori longitudinali fessurati 455 mm, 12 divisori trasversali 149 mm

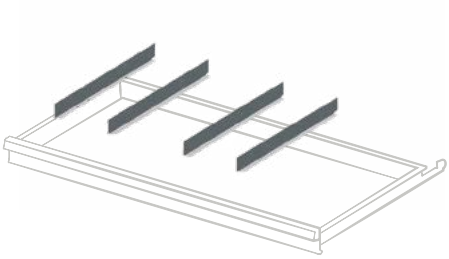

ART.	per altezza frontale mm
F FH 4005 04 00	50
F FH 4007 04 00	75
F FH 4010 04 00	100 - 125
F FH 4015 04 00	150
F FH 4020 04 00	200 - 250

Set composto da: 4 divisori longitudinali non fessurati 455 mm

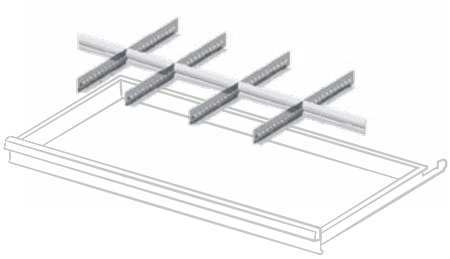

ART.	per altezza frontale mm
F FH 4005 05 00	50
F FH 4007 05 00	75
F FH 4010 05 00	100 - 125
F FH 4015 05 00	150
F FH 4020 05 00	200 - 250

Set composto da: 4 divisori longitudinali fessurati 455 mm, 2 divisori trasversali 149 mm, 3 divisori trasversali 200 mm

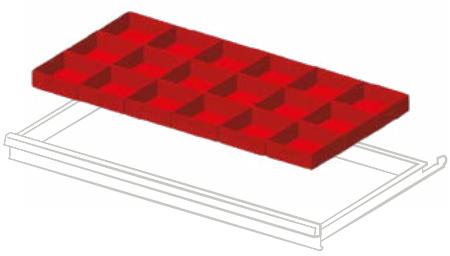

ART.	per altezza frontale mm
F FH 4005 11 00	50
F FH 4007 11 00	75
F FH 4010 11 00	100 - 125

Set composto da: 18 cassette divisorio 150x150 mm

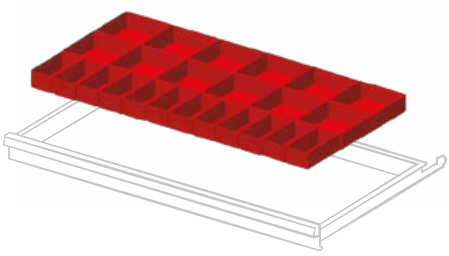

ART.	per altezza frontale mm
F FH 4005 13 00	50
F FH 4007 13 00	75
F FH 4010 13 00	100 - 125

Set composto da: 12 cassette divisorio 150x75 mm, 12 cassette divisorio 150x150 mm

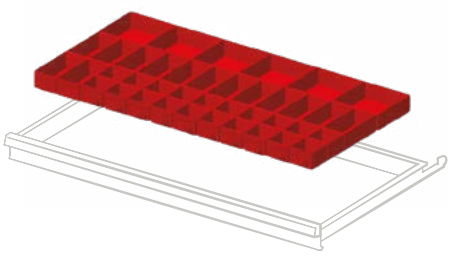

ART.	per altezza frontale mm
F FH 4005 16 00	50
F FH 4007 16 00	75

Set composto da: 20 cassette divisorio 75x75 mm, 14 cassette divisorio 150x75 mm, 6 cassette divisorio 150x150 mm

CONFIGURA IL CASSETTO FAMI CON UTENSILI BETA

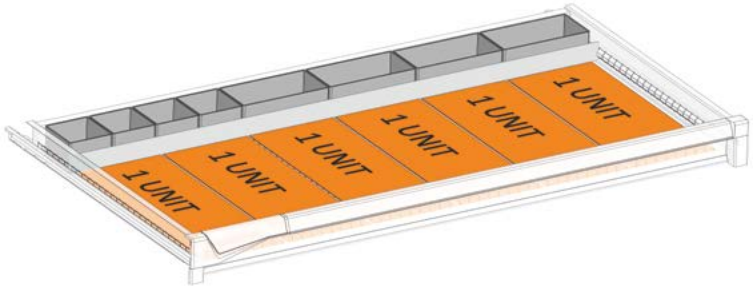

ART. F FH 4007 50 07

Set di predisposizione cassetto per termoformati Beta composto da:

n. 4 F HC 6071 00 07

n. 4 F HC 6471 00 07

n. 1 F HA 2150 00 99

1 unit = 1 termoformato Beta 367x147 mm

2 unit = 1 termoformato Beta 367x294 mm

4 unit = 1 termoformato Beta 367x588 mm



ESEMPI DI UTILIZZO TERMOFORMATO

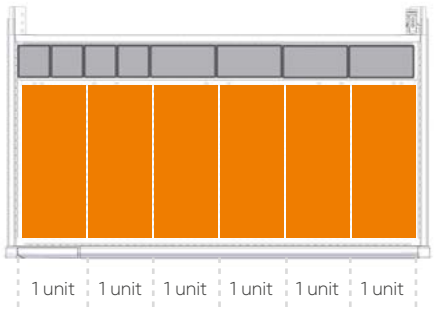

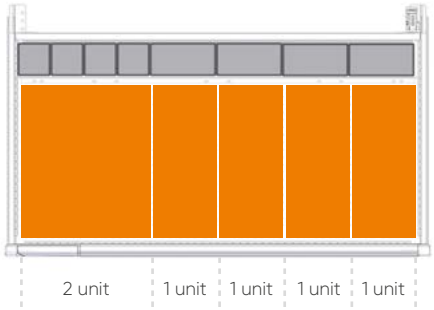

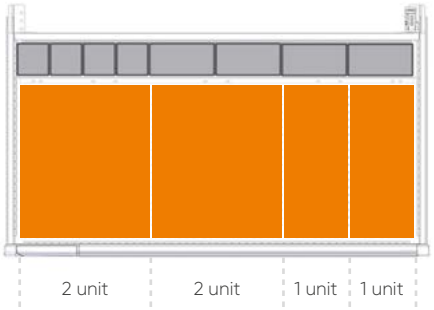

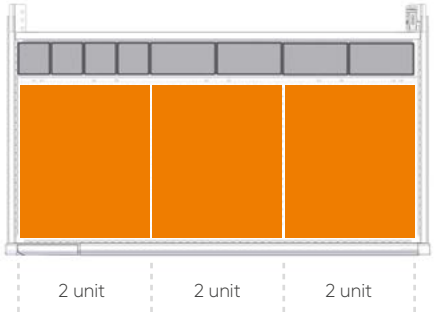

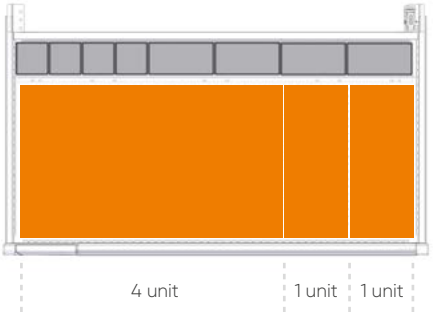

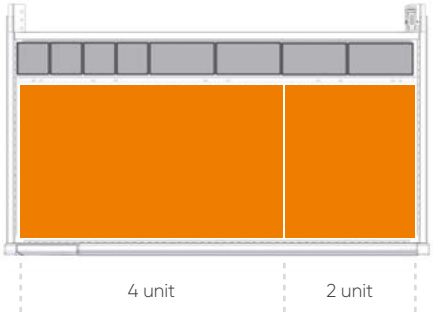

NC MASTER 714x726 mm

Gamma colori ACCIAIO

GRIGIO RAL 7000 .01

VERDE RAL 6011 .02

BLU RAL 5012 .04

GRIGIO RAL 7035 .08

BIANCO GRIGIASTRO RAL 9002 .1F

ROSSO RUBINO RAL 3003 .1G

BLU GENZIANA RAL 5010 .34

BIANCO PURO RAL 9010 .35

GRIGIO ANTRACITE RAL 7016 .39

BLU CAPRI RAL 5019 .48



ART. M 33 A100 C0 12 RP FD

ARMADIO CON PORTE A BATTENTE completo di:
3 cassetti ad estrazione telescopica (200 kg)
2 telai porta boccole
1 piano superiore a 3 bordi
Dim. mm 714x751x1023 H
Escluso utensili e boccole
COLORE ACCIAIO GRIGIO CHIARO RAL 7035 +
BLU GENZIANA RAL 5010
COLORE PLASTICHE SKY BLUE

PORTATA ARMADIO 3100 kg

Gamma colori PLASTICHE

DARK GREY .M0

MEDITERRANEAN BLUE .M1

SKY BLUE .M2

GLAMOUR RED .M3

RED CARPET .M4

JUICE ORANGE .M5

SUNNY YELLOW .M6

FOREST GREEN .M7

LEGENDA

PORTATA CASSETTO/ PIANO

ESTRAZIONE CASSETTO/ PIANO

CHIUSURA ARMADIO

! LE PORTATE SONO NETTE E SI RIFERISCONO A PESI UNIFORMEMENTE DISTRIBUITI.

H 1000 mm

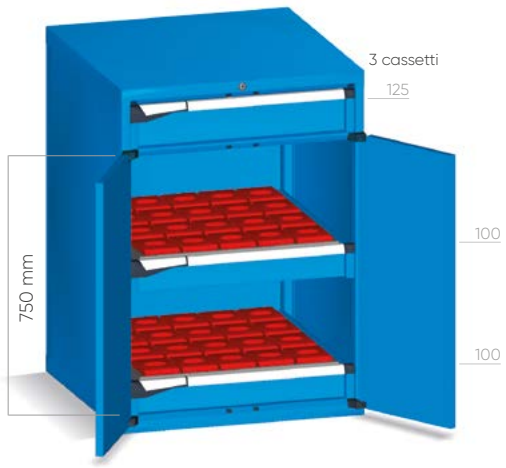

porta 775 mm H

ART.		kg			
M 33 A100 C0 10 QT 04	50-75-100	100-96-92%	key	
M 33 A100 T2 10 QT 04	50-75-100	100-96-92%	code	

Con 2 telai* - Escluse boccole

H 1000 mm

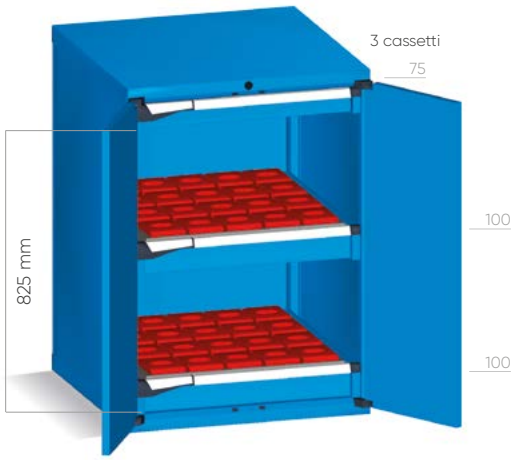

porta 900 mm H

ART.		kg			
M 33 A100 C0 10 QV 04	50-75-100	100-96-92%	key	
M 33 A100 P5 10 QV 04	50-75-100	100-96-92%	code	

Con 2 telai* - Escluse boccole

*I TELAI HANNO INCLUSA LA COPPIA SUPPORTI ART. F NC 5650 00 01



NC MASTER 1428x776 mm

H 1000 mm



porta doppia

ART.		kg			
M33D100C010QY04	50-75-100	100-96-92%	key		

Con 4 telai* - Escluse boccole

H 1000 mm



porta singola profondità 751 mm

ART.		kg			
M33D100C010QZ04	50-75-100	100-96-92%	key		

Con 2 telai* - Escluse boccole



kg PORTATA ESTRAZIONE CHIUSURA

H 1500 mm

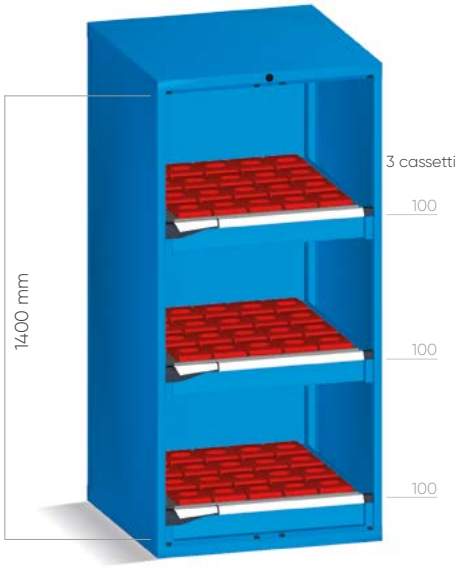

ART.		kg		
M 33 A150 C5 10 RB 04	50-75-100	100-96-92%	-	

Con 3 telai* - Escluse boccole

H 1500 mm



porta 1400 mm profondità 751 mm

ART.		kg		
M 33 A150 C0 10 RC 04	50-75-100	100-96-92%	key	
M 33 A150 P5 10 RC 04	50-75-100	100-96-92%	code	

Con 3 telai* - Escluse boccole

H 2000 mm

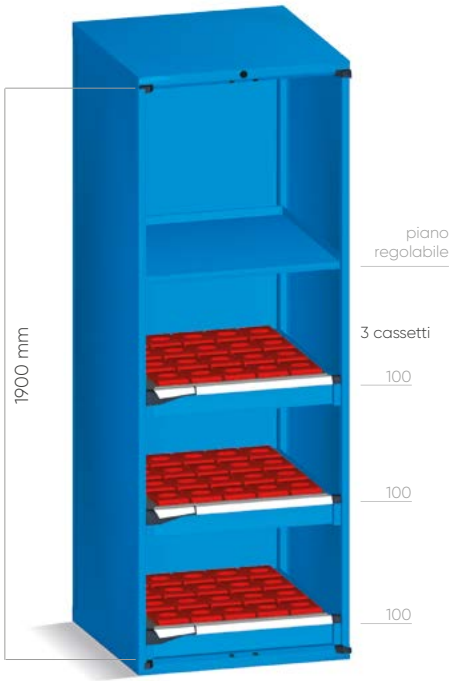

ART.		kg		
M33A200C510QD04	50-75-100	100-96-92%	-	

Con 3 telai* - Escluse boccole

H 2000 mm

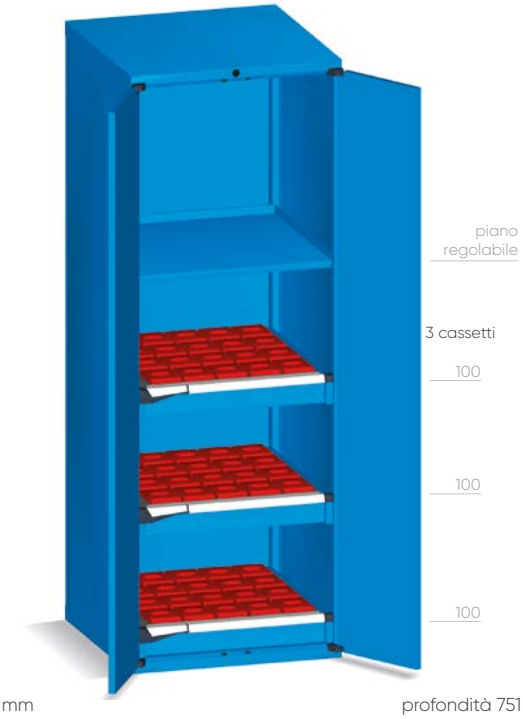

porta 1900 mm profondità 751 mm

ART.		kg		
M33A200C010QE04	50-75-100	100-96-92%	key	
M33A200P510QE04	50-75-100	100-96-92%	code	

Con 3 telai* - Escluse boccole

*I TELAI HANNO INCLUSA LA COPPIA SUPPORTI ART. F NC 5650 00 01

NC MASTER 714x765 mm

H 2250 mm



armadio con tapparella

ART.		kg			
M 33 A200 C0 10 QF 04	50-75-100	100-96-92%	key		

Con 3 telai* - Escluse boccole

H 2250 mm



armadio con tapparella

ART.		kg			
M 33 A200 C0 10 QG 04	50-75-100	100-96-92%	key		

Con 2 telai* - Escluse boccole



kg PORTATA ESTRAZIONE CHIUSURA

H 2000 mm



porta doppia

ART.				
M33D200C010QH04	50-75-100	100-96-92%	key	

Con 4 telai* - Escluse boccole

H 2000 mm



porta doppia

ART.				
M33D200C010QK04	50-75-100	100-96-92%	key	

Con 6 telai* - Escluse boccole

*I TELAI HANNO INCLUSA LA COPPIA SUPPORTI ART. F NC 5650 00 01



CONFIGURA IL TUO ARMADIO

H 1000 mm

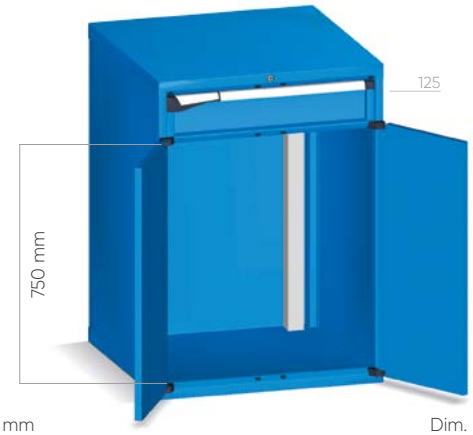

porta 775 mm — Dim. mm 714x751

ART.	kg		
M33A100C010QL04	50-75-100	100-96-92%	key
M33A100T210QL04	50-75-100	100-96-92%	code

Armadio vuoto con asta vertebrata

H 1000 mm

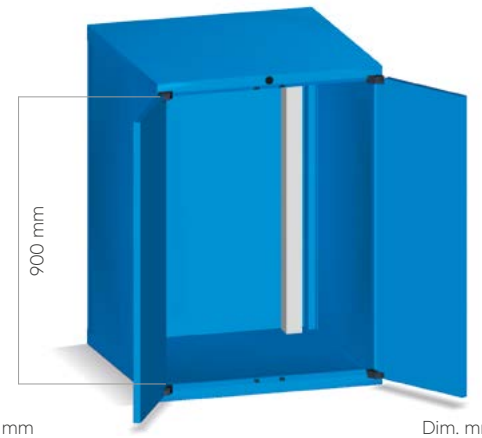

porta 900 mm — Dim. mm 714x751

ART.	kg		
M33A100C010QM04	-	-	key
M33A100P510QM04	-	-	code

Armadio vuoto con asta vertebrata

H 1000 mm



armadio con 2 porte scorrevoli — Dim. mm 1428x776

ART.	kg		
M33D100C010QN04	-	-	key

Armadio vuoto con 2 aste vertebrate

H 1000 mm



armadio con 1 porta scorrevole — Dim. mm 1428x751

ART.	kg		
M33D100C010QP04	-	-	key

Armadio vuoto con 2 aste vertebrate, serratura a sinistra

kg PORTATA ESTRAZIONE CHIUSURA

H 1500 mm

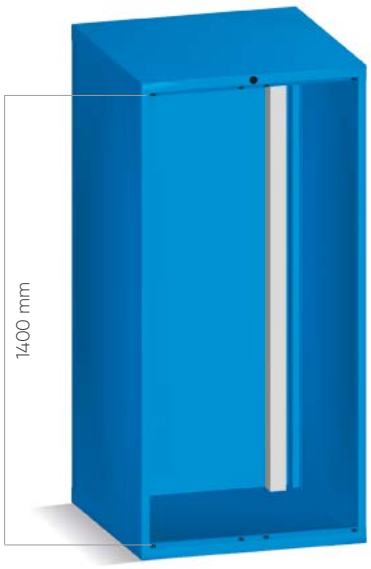

Dim. mm 714x726

ART.		kg		
M 33 A150 C5 10 00 04	-	-	-	

Armadio vuoto con asta vertebrata

H 1500 mm



porta 1400 mm

Dim. mm 714x751

ART.		kg		
M 33 A150 C0 10 QM 04	-	-	key	
M 33 A150 P5 10 QM 04	-	-	code	

Armadio vuoto con asta vertebrata

H 2000 mm



Dim. mm 714x726

ART.		kg		
M 33 A200 X0 10 00 04	-	-	-	

Armadio vuoto

H 2000 mm



Dim. mm 714x726

ART.		kg		
M 33 A200 C5 10 00 04	-	-	-	

Armadio vuoto con asta vertebrata

IN PRESENZA DI 2 O PIÙ CASSETTI / PIANI ESTRAIBILI,
È OBBLIGATORIO L'USO DELL'ASTA VERTEBRATA

H 2000 mm



porta 1900 mm

Dim. mm 714x751

ART.		kg		
M33A200C010QQ04		-	-	key
M33A200P510QQ04		-	-	code

Armadio vuoto

H 2000 mm



porta 1900 mm

Dim. mm 714x751

ART.		kg		
M33A200C010QM04		-	-	key
M33A200P510QM04		-	-	code

Armadio vuoto con asta vertebrata

H 2250 mm



armadio con tapparella

Dim. mm 714x765

ART.		kg		
M33A200C010QR04		-	-	key

Armadio vuoto

H 2250 mm



armadio con tapparella

Dim. mm 714x765

ART.		kg		
M33A200C010QS04		-	-	key

Armadio vuoto con asta vertebrata

kg PORTATA ESTRAZIONE CHIUSURA

H 2000 mm



armadio con 2 porte scorrevoli

Dim. mm 1428x776

ART.		kg		
M33D200C0100D04		-	-	key

Armadio vuoto

H 2000 mm



armadio con 2 porte scorrevoli

Dim. mm 1428x776

ART.		kg		
M33D200C010QN04		-	-	key

Armadio vuoto con 2 aste vertebrate

IN PRESENZA DI 2 O PIÙ CASSETTI / PIANI ESTRAIBILI,
È OBBLIGATORIO L'USO DELL'ASTA VERTEBRATA









COMPLETO DI
4 SUPPORTI

TELAIO INCLINABILE PORTA BOCCOLE A 4 FILE

ART.	kg	Dim. mm	
M 33 TE70 00 00 01 01	150	659x592x66 H	

DISPONIBILE IN GRIGIO RAL 7000

kg PORTATA ESTRAZIONE CHIUSURA



TELAIO PORTA BOCCOLE A 4 FILE PER CASSETTI

ART.	kg	Dim. mm
F NC 5220 00 01	-	584x592x69 H

DISPONIBILE IN GRIGIO RAL 7000



COPPIA SUPPORTI

ART.	H max cono utensile mm	Dim. mm
F NC 5650 00 01	A = 93/118/143	594x86 H
F NC 5840 00 01	A = 143/168/193	594x136 H

DISPONIBILE IN GRIGIO RAL 7000

La portata del telaio è data dalla portata del cassetto

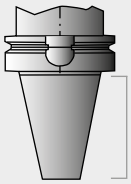

(rif. A)
Altezza cono dell'utensile

H max del cono dell'utensile mm (rif. A)	H telaio con cassetto mm (rif. B)
93	115
118	140
143	165
168	190
193	215



(rif. B)
Altezza del cassetto con telaio e boccole

Il passo della regolazione in altezza del cassetto è di 25 mm

ART.	TIPO BOCCOLA	Q.TÀ PER TELAIO M 33 TE70	Q.TÀ PER TELAIO F NC 5220
F NC 9510 00 03	ISO 30	36	32
F NC 9530 00 03	ISO 40	36	32
F NC 9540 00 03	ISO 45	28	24
F NC 9550 00 03	ISO 50	24	20
F NC 9560 00 03	VDI 30	36	32
F NC 9570 00 03	VDI 40	28	24
F NC 9580 00 03	VDI 50	28	24
F NC 9590 00 03	VDI 60	24	20
F NC 9720 00 03	CONO MORSE 2	36	32
F NC 9730 00 03	CONO MORSE 3	36	32
F NC 9740 00 03	CONO MORSE 4	36	32
F NC 9750 00 03	CONO MORSE 5	28	24
F NC 9270 00 03	CAPTO C3	36	32
F NC 9275 00 03	CAPTO C4	28	24
F NC 9280 00 03	CAPTO C5	28	24

ART.	TIPO BOCCOLA	Q.TÀ PER TELAIO M 33 TE70	Q.TÀ PER TELAIO F NC 5220
F NC 9285 00 03	CAPTO C6	28	24
F NC 9290 00 03	CAPTO C8	20	20
F NC 9210 00 03	HSK A32-B40	36	32
F NC 9220 00 03	HSK A40-B50	36	32
F NC 9230 00 03	HSK A50-B63	28	24
F NC 9240 00 03	HSK A63-B80	28	24
F NC 9250 00 03	HSK A80-B100	20	20
F NC 9260 00 03	HSK A100-B125	20	20
F NC 9640 00 03	2"	28	24
F NC 9650 00 03	2" 1/4	24	20
F NC 9010 00 03	58 mm	30	36
F NC 9020 00 03	65 mm	40	32
F NC 9030 00 03	75 mm	36	28
F NC 9040 00 03	87 mm	28	24
F NC 9050 00 03	105 mm	20	20

NC MASTER 714x726 mm



CASSETTI AD ESTRAZIONE FLESSIBILE

ART. CON kit plastiche Dark Grey	**ART.** SENZA kit plastiche*	Dim. utili mm	H frontale mm	kg		
M 33 C050 01 10 0F _ _	M 33 C050 01 00 0F _ _	600x600x31 H	50	50 - 75 - 100	100% - 96% - 92%	
M 33 C075 01 10 0F _ _	M 33 C075 01 00 0F _ _	600x600x56 H	75	50 - 75 - 100	100% - 96% - 92%	
M 33 C100 01 10 0F _ _	M 33 C100 01 00 0F _ _	600x600x81 H	100	50 - 75 - 100	100% - 96% - 92%	
M 33 C125 01 10 0F _ _	M 33 C125 01 00 0F _ _	600x600x106 H	125	50 - 75 - 100	100% - 96% - 92%	
M 33 C150 01 10 0F _ _	M 33 C150 01 00 0F _ _	600x600x131 H	150	50 - 75 - 100	100% - 96% - 92%	
M 33 C200 01 10 0F _ _	M 33 C200 01 00 0F _ _	600x600x181 H	200	50 - 75 - 100	100% - 96% - 92%	
M 33 C250 01 10 0F _ _	M 33 C250 01 00 0F _ _	600x600x231 H	250	50 - 75 - 100	100% - 96% - 92%	
M 33 C300 01 10 0F _ _	M 33 C300 01 00 0F _ _	600x600x281 H	300	50 - 75 - 100	100% - 96% - 92%	

* ABBINARE AL CODICE ARTICOLO UNO DEI KIT PLASTICHE DISPONIBILI NELLA TABELLA SOTTOSTANTE



CASSETTI AD ESTRAZIONE TELESCOPICA

ART. CON kit plastiche Dark Grey	**ART.** SENZA kit plastiche*	Dim. utili mm	H frontale mm	kg	
M 33 C075 01 10 0T _ _	M 33 C075 01 00 0T _ _	600x600x56 H	75	200	100%
M 33 C100 01 10 0T _ _	M 33 C100 01 00 0T _ _	600x600x81 H	100	200	100%
M 33 C125 01 10 0T _ _	M 33 C125 01 00 0T _ _	600x600x106 H	125	200	100%
M 33 C150 01 10 0T _ _	M 33 C150 01 00 0T _ _	600x600x131 H	150	200	100%
M 33 C200 01 10 0T _ _	M 33 C200 01 00 0T _ _	600x600x181 H	200	200	100%
M 33 C250 01 10 0T _ _	M 33 C250 01 00 0T _ _	600x600x231 H	250	200	100%
M 33 C300 01 10 0T _ _	M 33 C300 01 00 0T _ _	600x600x281 H	300	200	100%

* ABBINARE AL CODICE ARTICOLO UNO DEI KIT PLASTICHE DISPONIBILI NELLA TABELLA SOTTOSTANTE

KIT PLASTICHE
PER CASSETTI E PIANI ESTRAIBILI



GAMMA COLORI PLASTICHE	**ART.**
MEDITERRANEAN BLUE	**M 30 PLS1 00 00 00 M1**
SKY BLUE	**M 30 PLS1 00 00 00 M2**
GLAMOUR RED	**M 30 PLS1 00 00 00 M3**
RED CARPET	**M 30 PLS1 00 00 00 M4**
JUICY ORANGE	**M 30 PLS1 00 00 00 M5**
SUNNY YELLOW	**M 30 PLS1 00 00 00 M6**
FOREST GREEN	**M 30 PLS1 00 00 00 M7**

kg PORTATA ESTRAZIONE



PIANO ESTRAIBILE AD ESTRAZIONE FLESSIBILE

ART. CON kit plastiche Dark Grey	**ART.** SENZA kit plastiche*	Dim. utili mm	H frontale mm	kg	
M 33 C057 01 10 0F _ _	**M 33 C057 01 00 0F _ _**	600x600	70	50 - 75 - 100	100% - 96% - 92%

* ABBINARE AL CODICE ARTICOLO UNO DEI KIT PLASTICHE DISPONIBILI NELLA TABELLA A SINISTRA



PIANO ESTRAIBILE AD ESTRAZIONE TELESCOPICA

ART. CON kit plastiche Dark Grey	**ART.** SENZA kit plastiche*	Dim. utili mm	H frontale mm	kg	
M 33 C057 01 10 0T _ _	**M 33 C057 01 00 0T _ _**	600x600	70	200	100%

* ABBINARE AL CODICE ARTICOLO UNO DEI KIT PLASTICHE DISPONIBILI NELLA TABELLA A SINISTRA



PIANO REGOLABILE

ART.	Dim. utili mm	H totale mm	kg
M 33 PR25 00 00 01 _ _	657x631	60	150

INSERIBILE DAVANTI ALL'ASTA VERTEBRATA

Ricambi - Fissaggio

SERRATURA DI RICAMBIO

ART. M 00 CSR0 8800 00 00
Serratura di ricambio con due chiavi



CHIAVE DI RICAMBIO

ART. M 00 CF00 0000 00 00



Specificare sempre il numero indicato nella serratura a cilindro dove si vuole sostituire la chiave

PASSEPARTOUT

ART. M 00 PF.. 0000 00 00
Disponibile in 23 serie, con numerazione da F 01 a F 23.

Passepartout serie F 01	ART. M 00 PF01 00 00 00 00
Passepartout serie F 02	ART. M 00 PF02 00 00 00 00
Passepartout serie F ..	ART. M 00 PF.. 00 00 00 00

SET FISSAGGIO TRA ARMADI

ART. M 00 FIS0 00 00 00 99
Set di fissaggio armadio-armadio con 4 viti complete di dadi M8

ART. M 00 SVR0 00 00 00 99
Foratura e viteria per il fissaggio dei due armadi sovrapposti

SET DI FISSAGGIO A PAVIMENTO



ART. F AG 9200 00 99
Coppia staffe zincate per il fissaggio a pavimento dell'armadio

ART. F AG 9204 00 99
2 tasselli "HILTI" adatti per pavimenti in calcestruzzo non fessurato maggiore o uguale alla classe: C20/25
Trazione consigliata del tassello: 2.9 kN
Diametro tassello: Ø 6 mm



MANIGLIA DI RICAMBIO

ART. M 00 PLS0 0000 22 M0
Maniglia di ricambio per porte disponibile in colore Dark Grey.



ALTRI COLORI A RICHIESTA

GLI ARMADI DEVONO ESSERE FISSATI A A PAVIMENTO O A PARETE
SE SOVRAPPOSTI DEVONO ESSERE FISSATI OBBLIGATORIAMENTE A PARETE E LA LORO PORTATA DIVISA PER DUE



PIANO SUPERIORE A 3 BORDI

ART.	dim. mm
M 33 T023 AG 00 31 07	714x726x23 H

Piano rivestito in pvc per ARMADIO SINGOLO. Colore nero

PIANO SUPERIORE A 3 BORDI

ART.	dim. mm
M 33 T023 AG 00 32 07	1428x726x23 H

Piano rivestito in pvc per ARMADIO DOPPIO. Colore nero



PIANO SUPERIORE A 4 BORDI

ART.	dim. mm
M 33 T023 AG 00 41 07	714x726x23 H

Piano rivestito in pvc per armadio singolo. Colore nero

ART. M 00 T023 AG 00 F0 00
FORATURA PIANO SUPERIORE DELL'ARMADIO
PER IL FISSAGGIO DEL PIANO A 4 BORDI



PIANO SUPERIORE IN MDF DIM. 714x726x32 mm H

ART.	rifiniture	per armadio
M 33 T030 MD GM 21 07	1 profilo laterale	finale dx o sx

Piano in MDF con copertura in gomma antiolio. Colore nero



RIFINITURA
GOMMA
ANTIOLIO



PIANO SUPERIORE IN MDF DIM. 714x726x32 mm H

ART.	rifiniture	per armadio
M 33 T030 MD GM 11 07	-	centrale

Piano in MDF con copertura in gomma antiolio. Colore nero



APPLICAZIONE
PIANO IN MDF



PIANO SUPERIORE IN MDF DIM. 714x726x32 mm H

ART.	rifiniture	per armadio
M 33 T030 MD GM 01 07	2 profili laterali	singolo

Piano in MDF con copertura in gomma antiolio. Colore nero

ART. M 00 T030 MD 00 F0 00
FORATURA PIANO SUPERIORE DELL'ARMADIO
PER IL FISSAGGIO DEL PIANO IN MDF
COMPRENSIVO DI VITI

PORTATA ESTRAZIONE CHIUSURA



ZOCCOLO DI RIALZO ALTEZZA 50 mm

ART.	dim. mm
M 33 Z050 00 00 00 _ _	712x725x50 H



ZOCCOLO DI RIALZO ALTEZZA 100 mm

ART.	dim. mm
M 33 Z100 00 00 00 _ _	712x725x100 H



ZOCCOLI PER CARRELLO ELEVATORE - Colore nero RAL 9005

ART.		dim. mm
M 03 Z060 20 00 00 07	coppia zoccoli	200x722x60 H
M 30 Z060 21 00 00 07	chiusura per coppia zoccoli	708x46x55 H



ZOCCOLO PER TRANSPALLET - Colore nero RAL 9005

ART.		dim. mm
M 33 Z100 10 00 00 07	zoccolo	712x722x100 H
M 30 Z100 11 00 00 07	chiusura per zoccolo	708x46x95 H



36x36 EH

MATERIALE DI SEPARAZIONE

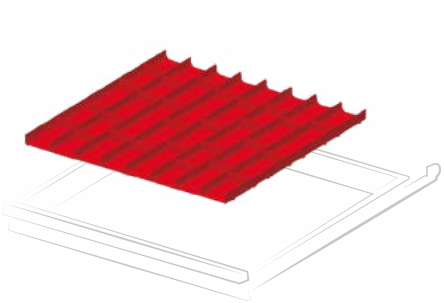

ART.	per altezza frontale mm
F FH 2005 15 00	50 - 300

Set composto da: 16 divisori 2 canali, 35 divisori trasversali 73 mm

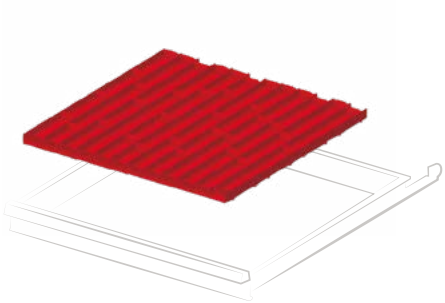

ART.	per altezza frontale mm
F FH 2005 16 00	50 - 300

Set composto da: 16 divisori 3 canali, 50 divisori trasversali 47 mm

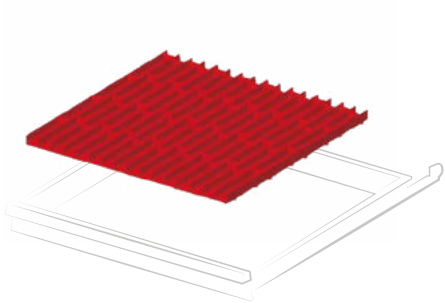

ART.	per altezza frontale mm
F FH 2005 17 00	50 - 300

Set composto da: 16 divisori 4 canali, 65 divisori trasversali 36 mm

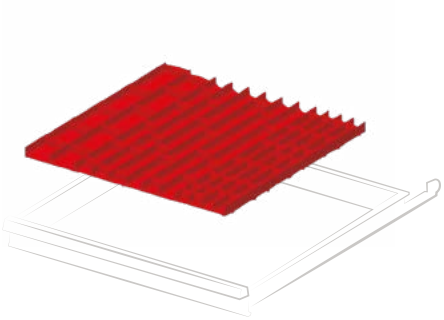

ART.	per altezza frontale mm
F FH 2005 20 00	50 - 300

Set composto da: 4 divisori 4 canali, 8 divisori 3 canali, 4 divisori 2 canali, 30 divisori trasversali 36 mm, 20 divisori trasversali 47 mm, 10 divisori trasversali 73 mm

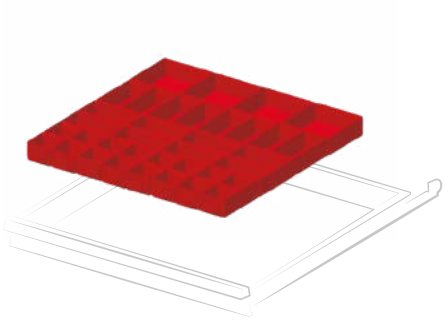

ART.	per altezza frontale mm
F FH 2005 12 00	50
F FH 2007 12 00	75

Set composto da: 16 cassette divisorio 75x75 mm, 16 cassette divisorio 150x75 mm, 4 cassette divisorio 150x150 mm

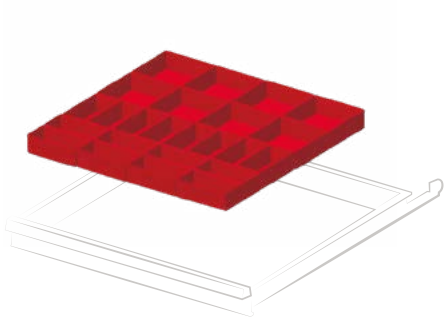

ART.	per altezza frontale mm
F FH 2005 13 00	50
F FH 2007 13 00	75
F FH 2010 13 00	100 - 125

Set composto da: 16 cassette divisorio 150x75 mm, 8 cassette divisorio 150x150 mm



ART.	per altezza frontale mm
F FH 2005 05 00	50
F FH 2007 05 00	75
F FH 2010 05 00	100 - 125
F FH 2015 05 00	150
F FH 2020 05 00	200 - 250
F FH 2030 05 00	300

Set composto da: 1 divisorio longitudinale fessurato 610 mm, 2 divisori trasversali 302 mm

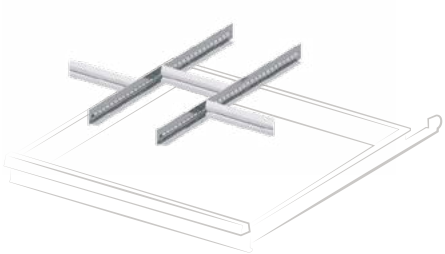

ART.	per altezza frontale mm
F FH 2005 06 00	50
F FH 2007 06 00	75
F FH 2010 06 00	100 - 125
F FH 2015 06 00	150
F FH 2020 06 00	200 - 250
F FH 2030 06 00	300

Set composto da: 2 divisori longitudinali fessurati 610 mm, 3 divisori trasversali 200 mm

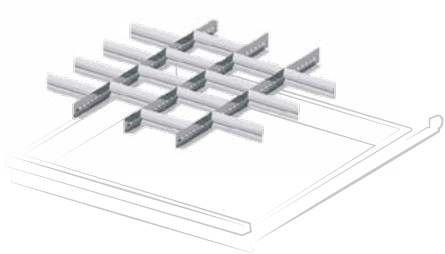

ART.	per altezza frontale mm
F FH 2005 07 00	50
F FH 2007 07 00	75
F FH 2010 07 00	100 - 125
F FH 2015 07 00	150
F FH 2020 07 00	200 - 250

Set composto da: 3 divisori longitudinali fessurati 610 mm, 15 divisori trasversali 149 mm

CONFIGURA IL CASSETTO FAMI CON UTENSILI BETA

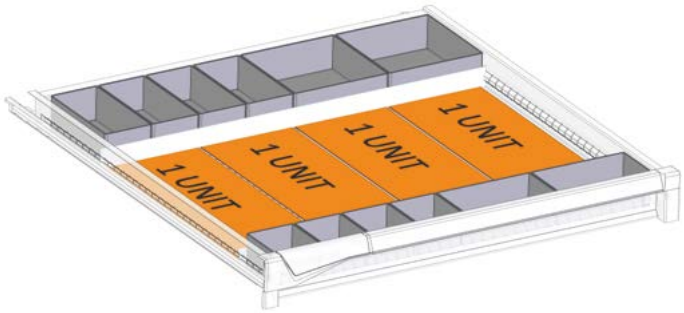

ART. F FH 2007 50 07

Set di predisposizione cassetto per termoformati Beta composto da:

n. 4 F HC 6071 00 07
n. 6 F HC 6471 00 07
n. 2 F HC 6871 00 07
n. 1 F HA 1140 00 99
n. 1 F HA 2140 00 99

1 unit = 1 termoformato Beta 367x147 mm
2 unit = 1 termoformato Beta 367x294 mm
4 unit = 1 termoformato Beta 367x588 mm

ESEMPI DI UTILIZZO TERMOFORMATO

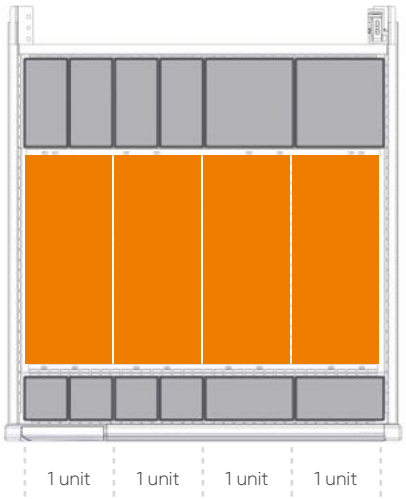



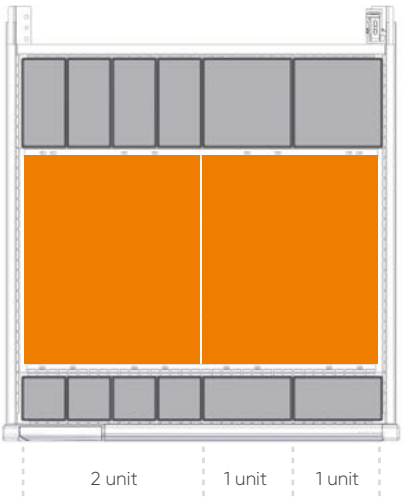





NC MASTER 1020x726 mm

Gamma colori ACCIAIO

GRIGIO RAL 7000 .01

VERDE RAL 6011 .02

BLU RAL 5012 .04

GRIGIO RAL 7035 .08

BIANCO GRIGIASTRO RAL 9002 .1F

ROSSO RUBINO RAL 3003 .1G

BLU GENZIANA RAL 5010 .34

BIANCO PURO RAL 9010 .35

GRIGIO ANTRACITE RAL 7016 .39

BLU CAPRI RAL 5019 .48



ART. M 53 A150 C5 10 SA NR

ARMADIO completo di:
3 cassetti ad estrazione telescopica (200 kg)
3 telai porta boccole per cassetti
Dim. mm 1020x726x1500 H
Escluso utensili e boccole
COLORE ACCIAIO BIANCO GRIGIASTRO RAL 9002 + BLU GENZIANA RAL 5010
COLORE PLASTICHE DARK GREY



ART. M 53 A200 C0 10 SD PV

ARMADIO CON PORTE A BATTENTE completo di:
1 piano regolabile in altezza
3 cassetti ad estrazione telescopica (200 kg)
3 telai porta boccole per cassetti
Dim. mm 1020x751x2000 H
Escluso utensili, boccole e valigette
COLORE ACCIAIO GRIGIO ANTRACITE RAL 7016 + BIANCO PURO RAL 9010
COLORE PLASTICHE DARK GREY

PORTATA ARMADIO 3100 kg

Gamma colori PLASTICHE

DARK GREY .M0

MEDITERRANEAN BLUE .M1

SKY BLUE .M2

GLAMOUR RED .M3

RED CARPET .M4

JUICY ORANGE .M5

SUNNY YELLOW .M6

FOREST GREEN .M7

LEGENDA

PORTATA CASSETTO/ PIANO

ESTRAZIONE CASSETTO/ PIANO

CHIUSURA ARMADIO

! LE PORTATE SONO NETTE E SI RIFERISCONO A PESI UNIFORMEMENTE DISTRIBUITI.

H 1000 mm

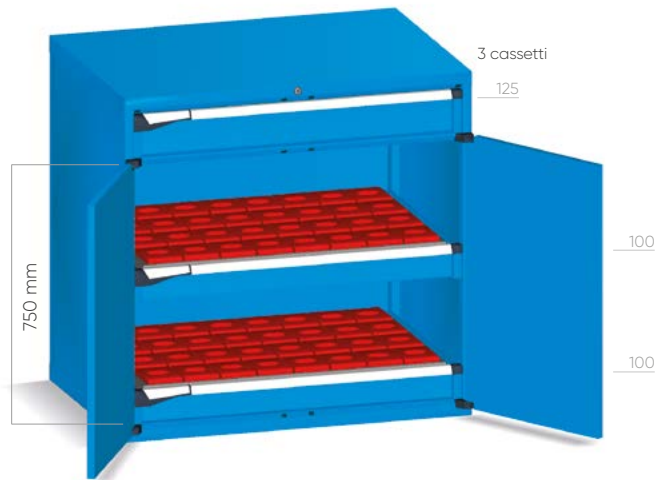

porta 775 mm H

ART.	kg		
M 53 A100 C0 10 RW 04	200	100%	key
M 53 A100 T2 10 RW 04	200	100%	code

Con 2 telai* - Escluse boccole

H 1000 mm



porta 900 mm H

ART.	kg		
M 53 A100 C0 10 RX 04	200	100%	key
M 53 A100 P5 10 RX 04	200	100%	code

Con 2 telai* - Escluse boccole

*I TELAI HANNO INCLUSA LA COPPIA SUPPORTI ART. F NC 5650 00 01



H 1000 mm



porta doppia

ART.	kg		
M 53 D100 C0 10 RY 04	200	100%	key

Con 4 telai* - Escluse boccole

H 1000 mm



porta singola profondità 751 mm

ART.	kg		
M 53 D100 C0 10 RZ 04	200	100%	key

Con 2 telai* - Escluse boccole

*I TELAI HANNO INCLUSA LA COPPIA SUPPORTI ART. F NC 5650 00 01

H 1500 mm



ART.		kg		
M 53 A150 C5 10 SA 04	200	100%	-	

Con 3 telai* - Escluse boccole

H 1500 mm



porta 1400 mm profondità 751 mm

ART.		kg		
M 53 A150 C0 10 SB 04	200	100%	key	
M 53 A150 P5 10 SB 04	200	100%	code	

Con 3 telai* - Escluse boccole

H 2000 mm



ART.		kg		
M 53 A200 C5 10 SC 04	200	100%	-	

Con 3 telai* - Escluse boccole

H 2000 mm



porta 1900 mm profondità 751 mm

ART.		kg		
M 53 A200 C0 10 SD 04	200	100%	key	
M 53 A200 P5 10 SD 04	200	100%	code	

Con 3 telai* - Escluse boccole

NC MASTER 1020x726 mm

H 2000 mm

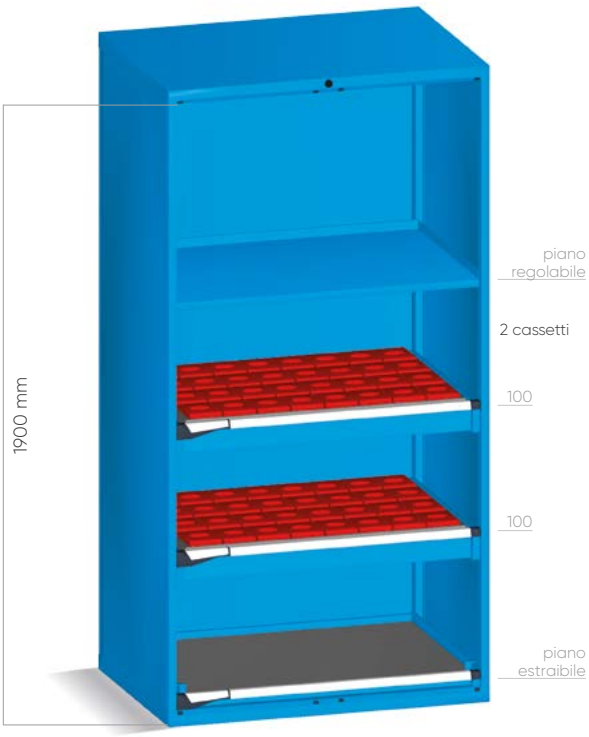

ART.		kg			
M 53 A200 C5 10 SE 04		200	100%	-	

Con 2 telai* - Escluse boccole

H 2000 mm



porta 1900 mm

profondità 751 mm

ART.		kg			
M 53 A200 C0 10 SF 04		200	100%	key	
M 53 A200 P5 10 SF 04		200	100%	code	

Con 2 telai* - Escluse boccole

*I TELAI HANNO INCLUSA LA COPPIA SUPPORTI ART. F NC 5650 00 01



kg PORTATA ESTRAZIONE CHIUSURA

H 2250 mm



armadio con tapparella

ART.		kg		
M53A200C010SG04	200	100%	key	

Con 3 telai* - Escluse boccole

H 2250 mm



armadio con tapparella

ART.		kg		
M53A200C010SH04	200	100%	key	

Con 2 telai* - Escluse boccole



NC MASTER 2040x776 mm

H 2000 mm



porta doppia

ART.	kg		
M53D200C010SJ04	200	100%	key

Con 4 telai* - Escluse boccole



kg PORTATA ESTRAZIONE CHIUSURA

H 2000 mm



porta doppia

ART.		kg		
M 53 D200 C0 10 SK 04		200	100%	key

Con 6 telai* - Escluse boccole

*I TELAI HANNO INCLUSA LA COPPIA SUPPORTI ART. F NC 5650 00 01



CONFIGURA IL TUO ARMADIO

H 1000 mm



armadio con 2 porte scorrevoli

Dim. mm 2040x776

ART.		kg		
M53D100C010QN04		-	-	key

Armadio vuoto con 2 aste vertebrate

H 1000 mm



armadio con 1 porta scorrevole

Dim. mm 2040x751

ART.		kg		
M53D100C010QP04		-	-	key

Armadio vuoto con 2 aste vertebrate, serratura a sinistra

kg PORTATA ESTRAZIONE CHIUSURA

H 1000 mm



porta 775 mm H — Dim. mm 1020x751

ART.	kg		
M 53 A100 C0 10 SL 04	200	100%	key
M 53 A100 T2 10 SL 04	200	100%	code

Armadio vuoto con asta vertebrata

H 1000 mm



porta 900 mm H — Dim. mm 1020x751

ART.	kg		
M53A100C010QM04	-	-	key
M53A100P510QM04	-	-	code

Armadio vuoto con asta vertebrata

H 1500 mm



Dim. mm 1020x726

ART.	kg		
M 53 A150 C5 10 00 04	-	-	-

Armadio vuoto con asta vertebrata

H 1500 mm



porta 1400 mm H — Dim. mm 1020x751

ART.	kg		
M53A150C010QM04	-	-	key
M53A150P510QM04	-	-	code

Armadio vuoto con asta vertebrata

IN PRESENZA DI 2 O PIÙ CASSETTI / PIANI ESTRAIBILI,
È OBBLIGATORIO L'USO DELL'ASTA VERTEBRATA

NC MASTER

H 2000 mm



Dim. mm 1020x726

ART.				
M53A200X0100004	-	-	-	

Armadio vuoto

H 2000 mm



Dim. mm 1020x726

ART.				
M53A200C5100004	-	-	-	

Armadio vuoto con asta vertebrata

H 2000 mm



porta 1900 mm h

Dim. mm 1020x751

ART.				
M53A200C010QQ04	-	-	key	
M53A200P510QQ04	-	-	code	

Armadio vuoto

H 2000 mm



porta 1900 mm h

Dim. mm 1020x751

ART.				
M53A200C010QM04	-	-	key	
M53A200P510QM04	-	-	code	

Armadio vuoto con asta vertebrata

kg PORTATA ESTRAZIONE CHIUSURA

H 2250 mm



armadio con tapparella

Dim. mm 1020x765

ART.		kg		
M 53 A200 C0 10 QR 04	-	-	key	

Armadio vuoto

H 2250 mm



armadio con tapparella

Dim. mm 1020x765

ART.		kg		
M 53 A200 C0 10 QS 04	-	-	key	

Armadio vuoto con asta vertebrata

IN PRESENZA DI 2 O PIÙ CASSETTI / PIANI ESTRAIBILI,
È OBBLIGATORIO L'USO DELL'ASTA VERTEBRATA



NC MASTER







TELAIO PORTA BOCCOLE A 4 FILE PER CASSETTO

ART.	kg	Dim. mm
F NC 5240 00 01	-	890x592x69 H

DISPONIBILE IN GRIGIO RAL 7000

La portata del telaio è data dalla portata del cassetto

COPPIA SUPPORTI

ART.	H max cono utensile mm	Dim. mm
F NC 5650 00 01	A = 93/118/143	594x86 H
F NC 5840 00 01	A = 143/168/193	594x136 H

DISPONIBILE IN GRIGIO RAL 7000

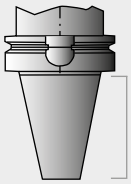

(rif. A)
Altezza cono dell'utensile

H max del cono dell'utensile mm (rif. A)	H telaio con cassetto mm (rif. B)
93	115
118	140
143	165
168	190
193	215



(rif. B)
Altezza del cassetto con telaio e boccole

Il passo della regolazione in altezza del cassetto è di 25 mm

ART.	TIPO BOCCOLA	Q.TÀ PER TELAIO F NC 5240
F NC 9510 00 03	ISO 30	52
F NC 9530 00 03	ISO 40	52
F NC 9540 00 03	ISO 45	40
F NC 9550 00 03	ISO 50	32
F NC 9560 00 03	VDI 30	52
F NC 9570 00 03	VDI 40	40
F NC 9580 00 03	VDI 50	40
F NC 9590 00 03	VDI 60	32
F NC 9720 00 03	CONO MORSE 2	52
F NC 9730 00 03	CONO MORSE 3	52
F NC 9740 00 03	CONO MORSE 4	52
F NC 9750 00 03	CONO MORSE 5	40
F NC 9270 00 03	CAPTO C3	52
F NC 9275 00 03	CAPTO C4	40
F NC 9280 00 03	CAPTO C5	40

ART.	TIPO BOCCOLA	Q.TÀ PER TELAIO F NC 5240
F NC 9285 00 03	CAPTO C6	40
F NC 9290 00 03	CAPTO C8	32
F NC 9210 00 03	HSK A32-B40	52
F NC 9220 00 03	HSK A40-B50	52
F NC 9230 00 03	HSK A50-B63	40
F NC 9240 00 03	HSK A63-B80	40
F NC 9250 00 03	HSK A80-B100	32
F NC 9260 00 03	HSK A100-B125	32
F NC 9640 00 03	2"	40
F NC 9650 00 03	2" 1/4	32
F NC 9010 00 03	58 mm	56
F NC 9020 00 03	65 mm	52
F NC 9030 00 03	75 mm	44
F NC 9040 00 03	87 mm	38
F NC 9050 00 03	105 mm	32

NC MASTER 1020x726 mm



CASSETTI AD ESTRAZIONE FLESSIBILE

ART. CON kit plastiche Dark Grey	**ART.** SENZA kit plastiche*	Dim. utili mm	H frontale mm	kg	
M 53 C050 01 10 0F _ _	M 53 C050 01 00 0F _ _	906x600x31 H	50	50 - 75 - 100	100% - 96% - 92%
M 53 C075 01 10 0F _ _	M 53 C075 01 00 0F _ _	906x600x56 H	75	50 - 75 - 100	100% - 96% - 92%
M 53 C100 01 10 0F _ _	M 53 C100 01 00 0F _ _	906x600x81 H	100	50 - 75 - 100	100% - 96% - 92%
M 53 C125 01 10 0F _ _	M 53 C125 01 00 0F _ _	906x600x106 H	125	50 - 75 - 100	100% - 96% - 92%
M 53 C150 01 10 0F _ _	M 53 C150 01 00 0F _ _	906x600x131 H	150	50 - 75 - 100	100% - 96% - 92%
M 53 C200 01 10 0F _ _	M 53 C200 01 00 0F _ _	906x600x181 H	200	50 - 75 - 100	100% - 96% - 92%
M 53 C250 01 10 0F _ _	M 53 C250 01 00 0F _ _	906x600x231 H	250	50 - 75 - 100	100% - 96% - 92%
M 53 C300 01 10 0F _ _	M 53 C300 01 00 0F _ _	906x600x281 H	300	50 - 75 - 100	100% - 96% - 92%

* ABBINARE AL CODICE ARTICOLO UNO DEI KIT PLASTICHE DISPONIBILI NELLA TABELLA SOTTOSTANTE



CASSETTI AD ESTRAZIONE TELESCOPICA

ART. CON kit plastiche Dark Grey	**ART.** SENZA kit plastiche*	Dim. utili mm	H frontale mm	kg	
M 53 C075 01 10 0T _ _	M 53 C075 01 00 0T _ _	906x600x56 H	75	200	100%
M 53 C100 01 10 0T _ _	M 53 C100 01 00 0T _ _	906x600x81 H	100	200	100%
M 53 C125 01 10 0T _ _	M 53 C125 01 00 0T _ _	906x600x106 H	125	200	100%
M 53 C150 01 10 0T _ _	M 53 C150 01 00 0T _ _	906x600x131 H	150	200	100%
M 53 C200 01 10 0T _ _	M 53 C200 01 00 0T _ _	906x600x181 H	200	200	100%
M 53 C250 01 10 0T _ _	M 53 C250 01 00 0T _ _	906x600x231 H	250	200	100%
M 53 C300 01 10 0T _ _	M 53 C300 01 00 0T _ _	906x600x281 H	300	200	100%

* ABBINARE AL CODICE ARTICOLO UNO DEI KIT PLASTICHE DISPONIBILI NELLA TABELLA SOTTOSTANTE

KIT PLASTICHE
PER CASSETTI E PIANI ESTRAIBILI



GAMMA COLORI PLASTICHE	**ART.**
MEDITERRANEAN BLUE	M 50 PLS1 00 00 00 M1
SKY BLUE	M 50 PLS1 00 00 00 M2
GLAMOUR RED	M 50 PLS1 00 00 00 M3
RED CARPET	M 50 PLS1 00 00 00 M4
JUICY ORANGE	M 50 PLS1 00 00 00 M5
SUNNY YELLOW	M 50 PLS1 00 00 00 M6
FOREST GREEN	M 50 PLS1 00 00 00 M7

kg PORTATA ESTRAZIONE



PIANO ESTRAIBILE AD ESTRAZIONE FLESSIBILE

ART. CON kit plastiche Dark Grey	**ART.** SENZA kit plastiche*	Dim. utili mm	H laterale mm	kg	
M 53 C057 01 10 0F _ _	**M 53 C057 01 00 0F _ _**	906x600	70	50 - 75 - 100	100% - 96% - 92%

* ABBINARE AL CODICE ARTICOLO UNO DEI KIT PLASTICHE DISPONIBILI NELLA TABELLA A SINISTRA



PIANO ESTRAIBILE AD ESTRAZIONE TELESCOPICA

ART. CON kit plastiche Dark Grey	**ART.** SENZA kit plastiche*	Dim. utili mm	H laterale mm	kg	
M 53 C057 01 10 0T _ _	**M 53 C057 01 00 0T _ _**	906x600	70	200	100%

* ABBINARE AL CODICE ARTICOLO UNO DEI KIT PLASTICHE DISPONIBILI NELLA TABELLA A SINISTRA



PIANO REGOLABILE

ART.	Dim. utili mm	H totale mm	kg
M 53 PR25 00 00 01 _ _	963x631	60	100

INSERIBILE DAVANTI ALL'ASTA VERTEBRATA

RICAMBI - FISSAGGIO

SERRATURA DI RICAMBIO

ART. M 00 CSR0 8800 00 00
Serratura di ricambio con due chiavi



CHIAVE DI RICAMBIO

ART. M 00 CF00 0000 00 00



Specificare sempre il numero indicato nella serratura a cilindro dove si vuole sostituire la chiave

PASSEPARTOUT

ART. M 00 PF.. 0000 00 00
Disponibile in 23 serie, con numerazione da F 01 a F 23.

Passepartout serie F 01	ART. M 00 PF01 00 00 00 00
Passepartout serie F 02	ART. M 00 PF02 00 00 00 00
Passepartout serie F ..	ART. M 00 PF.. 00 00 00 00

SET FISSAGGIO TRA ARMADI

ART. M 00 FIS0 00 00 00 99
Set di fissaggio armadio-armadio con 4 viti complete di dadi M8

ART. M 00 SVR0 00 00 00 99
Foratura e viteria per il fissaggio dei due armadi sovrapposti

SET DI FISSAGGIO A PAVIMENTO



ART. F AG 9200 00 99
Coppia staffe zincate per il fissaggio a pavimento dell'armadio

ART. F AG 9204 00 99
2 tasselli "HILTI" adatti per pavimenti in calcestruzzo non fessurato maggiore o uguale alla classe: C20/25
Trazione consigliata del tassello: 2.9 kN
Diametro tassello: Ø 6 mm



MANIGLIA DI RICAMBIO

ART. M 00 PLS0 0000 22 M0
Maniglia di ricambio per porte disponibile in colore Dark Grey.



ALTRI COLORI A RICHIESTA

GLI ARMADI DEVONO ESSERE FISSATI A A PAVIMENTO O A PARETE
SE SOVRAPPOSTI DEVONO ESSERE FISSATI OBBLIGATORIAMENTE A PARETE E LA LORO PORTATA DIVISA PER DUE



PIANO SUPERIORE A 3 BORDI

ART.	dim. mm
M 53 T023 AG 00 31 07	1020x726x23 H

Piano rivestito in pvc per ARMADIO SINGOLO. Colore nero



PIANO SUPERIORE A 4 BORDI

ART.	dim. mm
M 53 T023 AG 00 41 07	1020x726x23 H

Piano rivestito in pvc per ARMADIO SINGOLO. Colore nero

ART. M 00 T023 AG 00 F0 00
FORATURA PIANO SUPERIORE DELL'ARMADIO
PER IL FISSAGGIO DEL PIANO A 4 BORDI



PIANO SUPERIORE IN MDF DIM. 1020x726x32 mm H

ART.	rifiniture	per armadio
M 53 T030 MD GM 21 07	1 profilo laterale	finale dx o sx

Piano in MDF con copertura in gomma antiolio. Colore nero



PIANO SUPERIORE IN MDF DIM. 1020x726x32 mm H

ART.	rifiniture	per armadio
M 53 T030 MD GM 11 07	-	centrale

Piano in MDF con copertura in gomma antiolio. Colore nero



PIANO SUPERIORE IN MDF DIM. 1020x726x32 mm H

ART.	rifiniture	per armadio
M 53 T030 MD GM 01 07	2 profili laterali	singolo

Piano in MDF con copertura in gomma antiolio. Colore nero

ART. M 00 T030 MD 00 F0 00
FORATURA PIANO SUPERIORE DELL'ARMADIO PER IL FISSAGGIO
DEL PIANO IN MDF COMPRENSIVO DI VITI PER IL FISSAGGIO



RIFINITURA
GOMMA
ANTIOLIO



APPLICAZIONE
PIANO IN MDF



ZOCCOLO DI RIALZO ALTEZZA 50 mm

ART.	dim. mm
M 53 Z050 00 00 00 _ _	1018x725x50 H



ZOCCOLO DI RIALZO ALTEZZA 100 mm

ART.	dim. mm
M 53 Z100 00 00 00 _ _	1018x725x100 H

ZOCCOLI PER CARRELLO ELEVATORE - Colore nero RAL 9005



ART.		dim. mm
M 03 Z060 20 00 00 07	coppia zoccoli	200x722x60 H
M 50 Z060 21 00 00 07	chiusura per coppia zoccoli	1014x46x55 H



ART.		dim. mm
M 03 Z100 20 00 00 07	coppia zoccoli	200x722x100 H
M 50 Z100 21 00 00 07	chiusura per coppia zoccoli	1014x46x95 H



54x36 EH

MATERIALE DI SEPARAZIONE

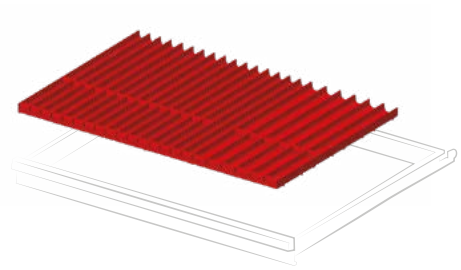

ART.	per altezza frontale mm
F FH 5005 19 00	50 - 300

Set composto da: 16 divisori 4 canali, 8 divisori 3 canali, 30 divisori trasversali 36 mm, 10 divisori trasversali 47 mm

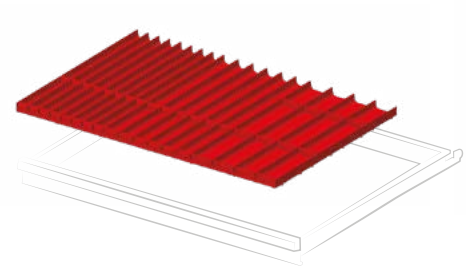

ART.	per altezza frontale mm
F FH 5005 09 00	50 - 300

Set composto da: 8 divisori 4 canali, 8 divisori 3 canali, 8 divisori 2 canali, 15 divisori trasversali 36 mm, 10 divisori trasversali 47 mm, 6 divisori trasversali 73 mm

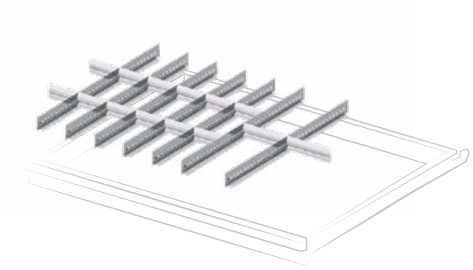

ART.	per altezza frontale mm
F FH 5005 15 00	50
F FH 5007 15 00	75
F FH 5010 15 00	100 - 125

Set composto da: 7 divisori longitudinali fessurati 610 mm, 12 divisori trasversali 98 mm, 2 divisori trasversali 149 mm

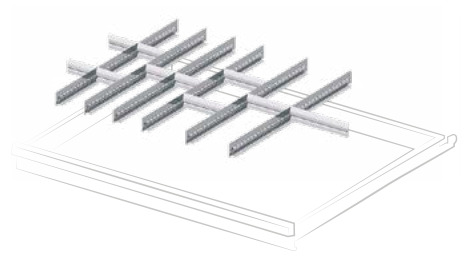

ART.	per altezza frontale mm
F FH 5005 14 00	50
F FH 5007 14 00	75
F FH 5010 14 00	100 - 125

Set composto da: 6 divisori longitudinali fessurati 610 mm, 6 divisori trasversali 98 mm, 3 divisori trasversali 149 mm, 1 divisorio trasversale 200 mm

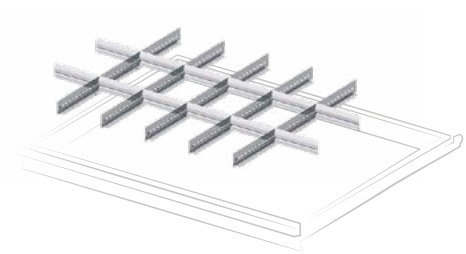

ART.	per altezza frontale mm
F FH 5005 13 00	50
F FH 5007 13 00	75
F FH 5010 13 00	100 - 125
F FH 5015 13 00	150
F FH 5020 13 00	200 - 250
F FH 5030 13 00	300

Set composto da: 5 divisori longitudinali fessurati 610 mm, 12 divisori trasversali 149 mm

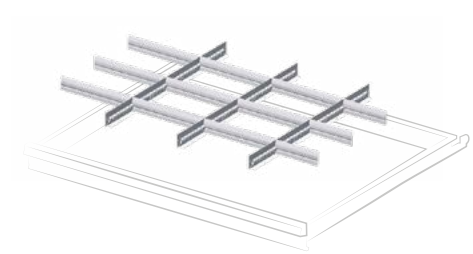

ART.	per altezza frontale mm
F FH 5005 01 00	50
F FH 5007 01 00	75
F FH 5010 01 00	100 - 125
F FH 5015 01 00	150
F FH 5020 01 00	200 - 250
F FH 5030 01 00	300

Set composto da: 3 divisori longitudinali fessurati 610 mm, 3 divisori trasversali 149 mm, 9 divisori trasversali 251 mm

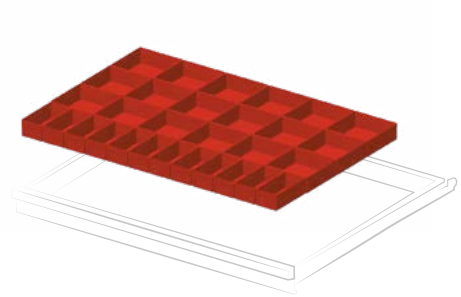

ART.	per altezza frontale mm
F FH 5005 08 00	50
F FH 5007 08 00	75
F FH 5010 08 00	100 - 125

Set composto da: 12 cassette divisorio 150x75 mm, 18 cassette divisorio 150x150 mm

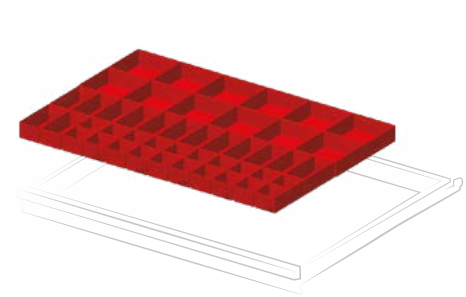

ART.	per altezza frontale mm
F FH 5005 17 00	50
F FH 5007 17 00	75

Set composto da: 20 cassette divisorio 75x75 mm, 14 cassette divisorio 150x75 mm, 12 cassette divisorio 150x150 mm

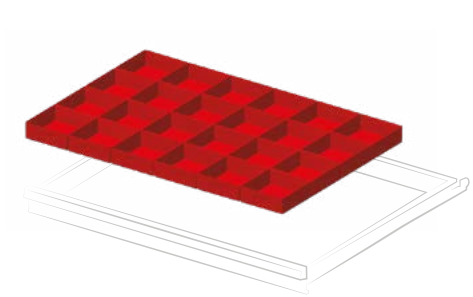

ART.	per altezza frontale mm
F FH 5005 18 00	50
F FH 5007 18 00	75
F FH 5010 18 00	100 - 125

Set composto da: 24 cassette divisorio 150x150 mm

CONFIGURA IL CASSETTO FAMI CON UTENSILI BETA

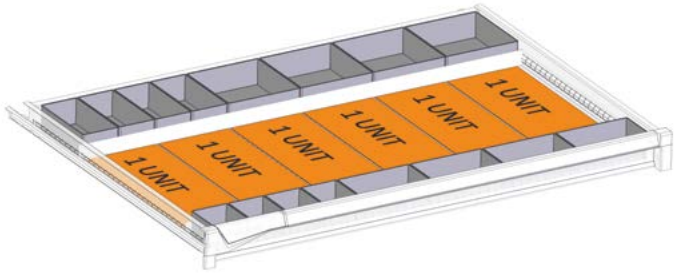

ART. F FH 5007 50 07

Set di predisposizione cassetto per termoformati Beta composto da:

n. 4 F HC 6071 00 07
n. 8 F HC 6471 00 07
n. 4 F HC 6871 00 07
n. 1 F HA 1150 00 99
n. 1 F HA 2150 00 99

1 unit = 1 termoformato Beta 367x147 mm
2 unit = 1 termoformato Beta 367x294 mm
4 unit = 1 termoformato Beta 367x588 mm



ESEMPI DI UTILIZZO TERMOFORMATO

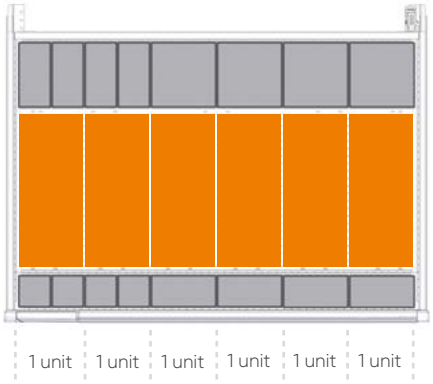

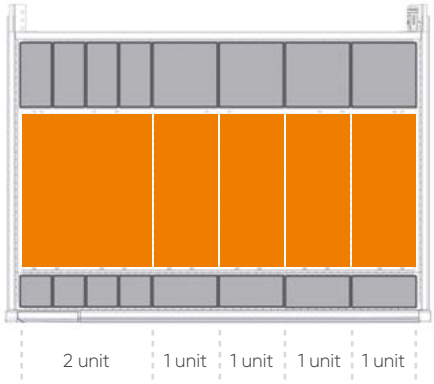

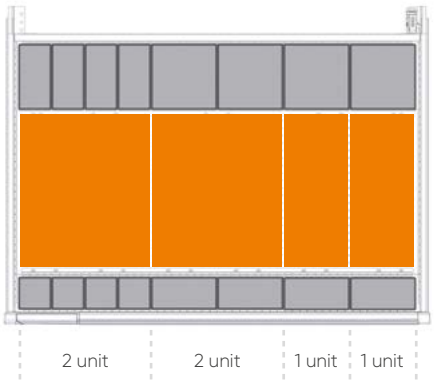

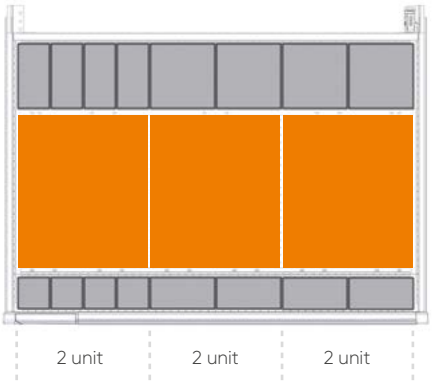

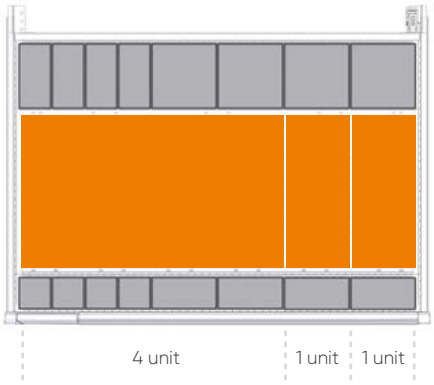

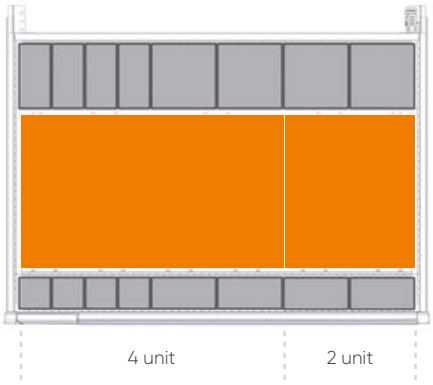

PIANO REGOLABILE

IN ALTEZZA

DISTANZE RIDOTTE

MAGGIOR CAMPO VISIVO





DYNAMIC



Il design dinamico ed ergonomico delle postazioni di lavoro Dynamic si presta a svariati ambienti di lavoro, principalmente nel settore metalmeccanico, elettronico, di assemblaggio e di laboratorio. La natura fortemente modulare permette la progettazione di soluzioni che nascono e crescono al passo con il mutare delle esigenze dell'operatore. Ogni soluzione, per dimensioni e composizione, è il risultato della fusione tra la massima oggettiva funzionalità operativa e un aspetto dinamico e moderno. Numerosi i dettagli che puntano al comfort dell'utilizzatore: il tavolo regolabile in altezza ottimizza la libertà di movimento, potenziando le prestazioni e la produttività. Ampio ventaglio di accessori integrabili.





ERGONOMICO



! LE PORTATE NELLE SEZIONI SONO NETTE E SI RIFERISCONO A PESI UNIFORMEMENTE DISTRIBUITI

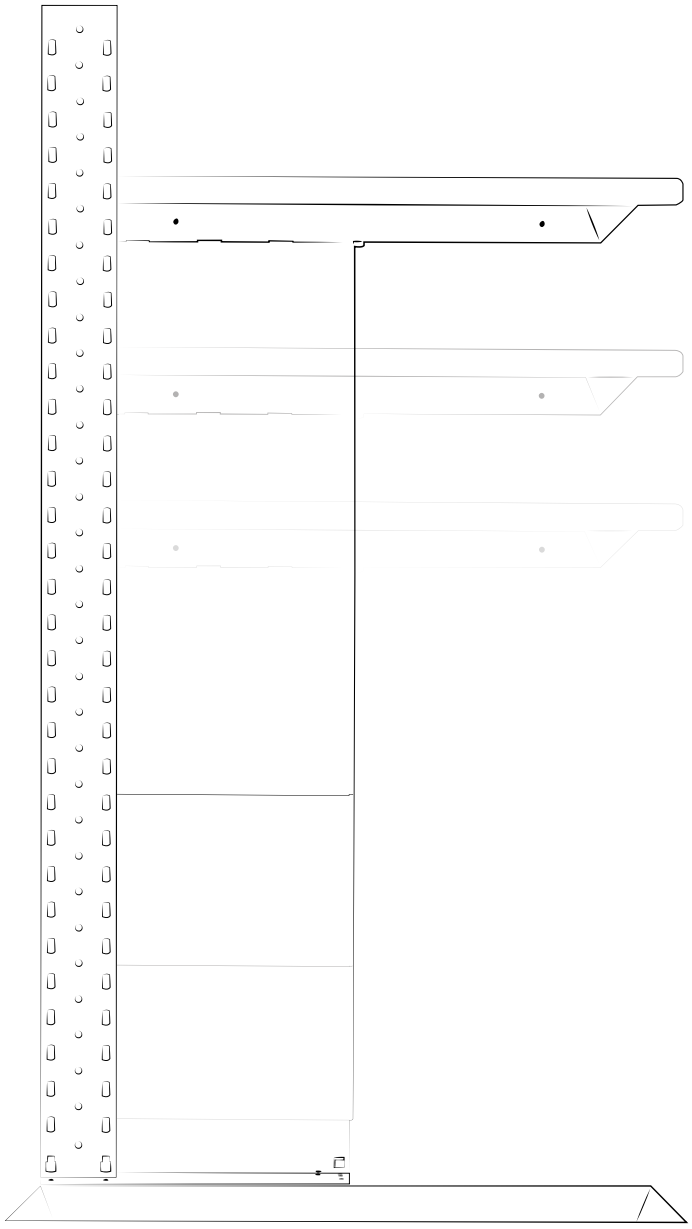

METALMECCANICA



ASSEMBLAGGIO

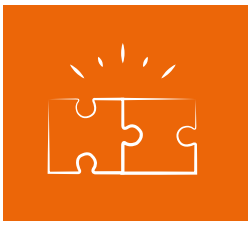

CONTROLLO QUALITA'



LABORATORIO

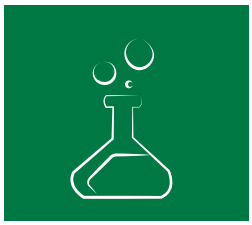

Il piano regolabile in altezza è ideale in ambienti di lavoro dinamici quali l'assemblaggio, la riparazione, la ricerca e il controllo qualità.

REGOLABILE IN ALTEZZA

La configurazione delle postazioni di lavoro Dynamic, soprattutto se accessoriate con carrelli serie Smart, agevola la visibilità e la presa dei materiali e delle attrezzature riposti nelle cassette in plastica e sulle mensole.

TUTTO FACILMENTE VISIBILE



Ogni postazione è totalmente personalizzabile con l'aggiunta di una vasta gamma di accessori e con la nuova colorata linea di mensole e pannelli, disponibile in 10 tinte.

PERSONALIZZABILE

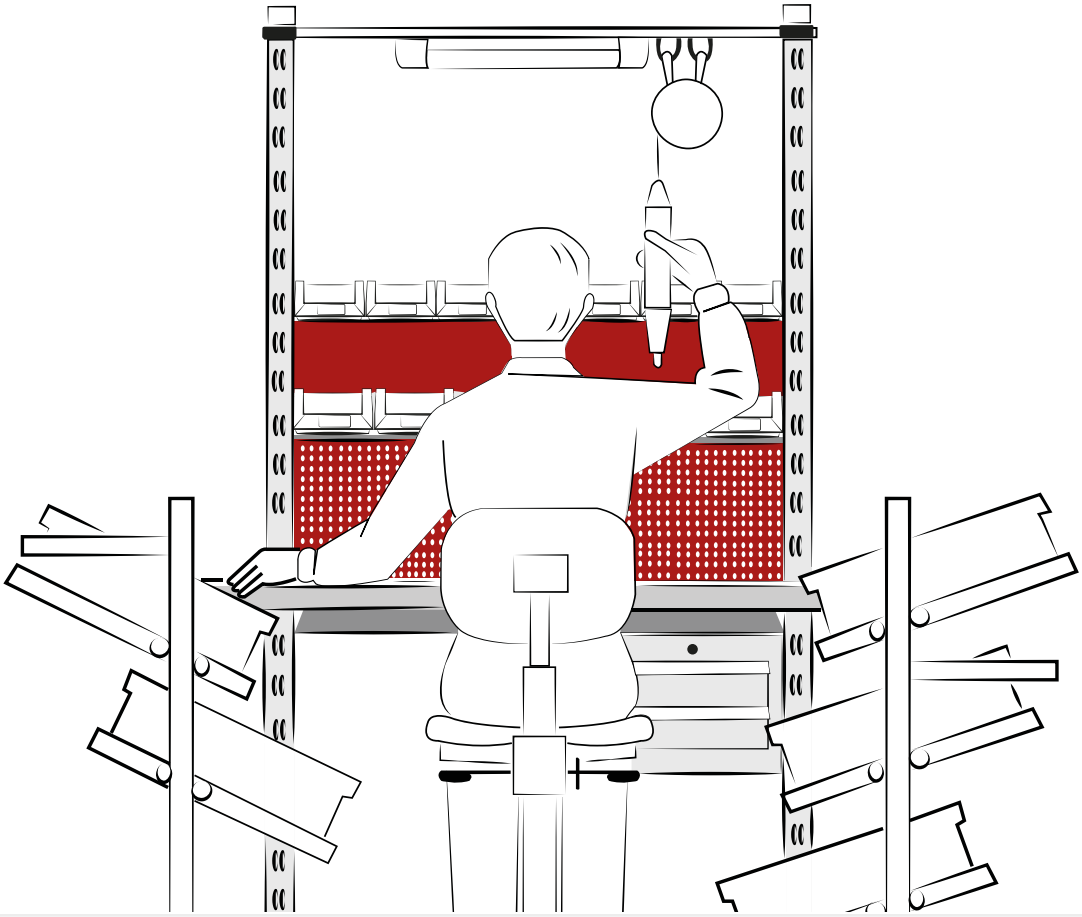

GRIGIO
RAL 7000
.01

VERDE
RAL 6011
.02

BLU
RAL 5012
.04

GRIGIO
RAL 7035
.08

BIANCO GRIGIASTRO
RAL 9002
.1F

ROSSO RUBINO
RAL 3003
.1G

BLU GENZIANA
RAL 5010
.34

BIANCO PURO
RAL 9010
.35

GRIGIO ANTRACITE
RAL 7016
.39

BLU CAPRI
RAL 5019
.48



BANCO SERIE DYNAMIC dim. mm 2052x820x2220 H
composto da:
-1 telaio monofronte base ART. F LE K213 00 55
-1 telaio monofronte aggiuntivo ART. F LE L213 00 55
-1 piano di lavoro con telaio regolabile da 720 a 1138 mm ART. F LE 1970 A1 55
-1 armadio STEEL ART. F BG 3030 01 08
1 coppia supporti per armadio ART. F BL 4600 00 08
1 coperchio per armadio ART. F BL 6690 00 08
1 foratura laterale per armadio ART. F BL 9043 00 00
-3 pannelli forati ART. F BL 7620 00 1G
-1 mensola fissa zincata da 150 mm ART. F BL 7846 00 99
9 contenitori grigi PICKING BOX **mis. 1** ART. FAXPBC001A05101
-1 mensola fissa zincata da 205 mm ART. F BL 7847 00 99
6 contenitori grigi PICKING BOX **mis. 2** ART. FAXPBC002A05101
-2 mensole inclinabili da 320 mm ART. F BL 7755 00 1G
4 contenitori grigi PICKING BOX **mis. 3A2** ART. FAXPBC3A2B05101
-1 braccio doppio snodo con vassoio inclinato ART. F BL 7456 00 08
-1 binario base con supporto ART. F BL 9810 01 55
1 binario aggiuntivo con supporto ART. F BL 9810 03 55
-1 lampada Philips LED 1504 mm ART. F BL 9915 00 00

ESEMPI DI COMPOSIZIONE



55
ZINCATO+RAL 7035

BANCO SERIE DYNAMIC dim. mm 1067x820x2197 H
composto da:
- 1 telaio monofronte base ART. F LE K213 00 55
- 1 piano di lavoro con telaio regolabile da 720 a 1138 mm ART. F LE 0970 A1 55
- 1 pannello forato ART. F BL 7620 00 08
- 1 mensola inclinabile da 320 mm ART. FBL 7755 00 08
  4 contenitori blu PICKING BOX **mis. 3A2** ART. FAXPBC3A2B05104



55
ZINCATO+RAL 7035

BANCO SERIE DYNAMIC dim. mm 1067x820x2220 H
composto da:
- 1 telaio monofronte base ART. F LE K213 00 55
- 1 piano di lavoro con telaio regolabile da 720 a 1138 mm ART. F LE 0970 A1 55
- 1 pannello forato ART. F BL 7620 00 08
- 1 mensola inclinabile da 320 mm ART. F BL 7755 00 08
- 4 contenitori blu PICKING BOX **mis. 3A2** ART. FAXPBC3A2B05104
- 1 canaletta vuota ART. F BL 9110 01 08 composta da:
  1 coppia supporti ART. F BL 9460 00 99
  5 prese Schuko cablate ART. F BL 9395 57 00
  1 magnetotermico 220V cablato ART. F BL 9394 51 00
  1 coperchio ART. F BL 9384 00 08
- 1 binario base con supporti ART. F BL 9810 01 55
- 1 lampada Philips LED 661 mm ART. F BL 9905 00 00

1500 mm



55
ZINCATO+RAL 7035

BANCO SERIE DYNAMIC dim. mm 1552x820x2220 H
composto da:
- 1 telaio monofronte base ART. F LE K215 00 55
- 1 piano di lavoro con telaio regolabile da 720 a 1138 mm ART. F LE 1470 A1 55
- 1 pannello forato ART. F BL 7635 00 08
- 1 mensola inclinabile da 220 mm ART. F BL 7795 00 08
  9 contenitori grigi PICKING BOX **mis. 2** ART. FAXPBC002A05101
- 1 mensola inclinabile da 320 mm ART. F BL 7800 00 08
  8 contenitori blu RK BOX ART. FAXRB3016005104
- 1 binario base con supporti ART. F BL 9815 01 55



55
ZINCATO+RAL 7035

BANCO SERIE DYNAMIC dim. mm 1552x820x2220 H
composto da:
- 1 telaio monofronte base ART. F LE K215 00 55
- 1 piano di lavoro con telaio regolabile da 720 a 1138 mm ART. F LE 1470 A1 55
- 1 armadio STEEL ART. F BG 3010 01 08
  1 coppia supporti per armadio ART. F BL 4600 00 08
  1 coperchio per armadio ART. F BL 6690 00 08
  1 foratura laterale per armadio ART. F BL 9043 00 00
- 1 pannello forato ART. F BL 7635 00 08
- 1 mensola inclinabile da 220 mm ART. F BL 7795 00 08
  9 contenitori blu PICKING BOX **mis. 2** ART. FAXPBC002A05104
- 1 mensola inclinabile da 320 mm ART. F BL 7800 00 08
- 1 canaletta cablata ART. F BL 9260 45 08 composta da :
  4 prese Schuko, 5 prese italiane bivalenti, 1 magnetotermico 220V
  1 coppia supporti ART. F BL 9450 00 99
- 1 binario base con supporti ART. F BL 9815 01 55
- 1 lampada Philips LED 1223 mm ART. F BL 9910 00 00

DYNAMIC 1500 mm



55
ZINCATO+RAL 7035

BANCO SERIE DYNAMIC dim. mm 1552x820x2197 H
composto da:
- 1 telaio monofronte base ART. F LE K215 00 55
- 1 piano di lavoro con telaio regolabile da 720 a 1138 mm ART. F LE 1470 A1 55
- 1 armadio STEEL ART. F BG 3010 01 08
  1 coppia supporti per armadio ART. F BL 4600 00 08
  1 coperchio per armadio ART. F BL 6690 00 08
  1 foratura laterale per armadio ART. F BL 9043 00 00
- 1 pannello forato ART. F BL 7635 00 08
- 1 mensola inclinabile da 220 mm ART. F BL 7795 00 08
  9 contenitori blu PICKING BOX **mis. 2** ART. FAXPBC002A05104
- 1 mensola inclinabile da 320 mm ART. F BL 7800 00 08
  6 contenitori grigi PICKING BOX **mis. 3A2** ART. FAXPBC3A2B05101



55
ZINCATO+RAL 7035

BANCO SERIE DYNAMIC dim. mm 1552x820x2220 H
composto da:
- 1 telaio monofronte base ART. F LE K215 00 55
- 1 piano di lavoro con telaio regolabile da 720 a 1138 mm ART. F LE 1470 A1 55
- 1 armadio STEEL ART. F BG 3030 01 08
  1 coppia supporti per armadio ART. F BL 4600 00 08
  1 coperchio per armadio ART. F BL 6690 00 08
  1 foratura laterale per armadio ART. F BL 9043 00 00
- 1 pannello forato ART. F BL 7635 00 08
- 1 mensola inclinabile da 220 mm ART. F BL 7795 00 08
  9 contenitori blu PICKING BOX **mis. 2** ART. FAXPBC002A05104
- 1 canaletta vuota ART. F BL 9115 01 08 composta da:
  1 coppia supporti ART. F BL 9460 00 99
  5 prese Schuko cablate ART. F BL 9395 57 00
  4 prese industriali 220V 2P+T cablate ART. F BL 9395 55 00
  1 magnetotermico 220V cablato ART. F BL 9394 51 00
  2 coperchio ART. F BL 9384 00 08
- 1 binario base con supporti ART. F BL 9815 01 55
- 1 lampada Philips LED 1223 mm ART. F BL 9910 00 00

2000 mm



55
ZINCATO+RAL 7035

BANCO SERIE DYNAMIC dim. mm 2052x820x2220 H
composto da:
- 1 telaio monofronte base ART. F LE K213 00 55
- 1 telaio monofronte aggiuntivo ART. F LE L213 00 55
- 1 piano di lavoro con telaio regolabile da 720 a 1138 mm ART. F LE 1970 A1 55
- 1 armadio STEEL ART. F BG 3010 01 08
  1 coppia supporti per armadio ART. F BL 4600 00 08
  1 coperchio per armadio ART. F BL 6690 00 08
  1 foratura laterale per armadio ART. F BL 9043 00 00
- 2 pannelli forati ART. F BL 7620 00 08
- 2 mensole fisse zincate da 150 mm ART. F BL 7846 00 99
  18 contenitori blu PICKING BOX **mis. 1** ART. FAXPBC001A05104
- 1 mensola inclinabile da 220 mm ART. F BL 7750 00 08
- 2 mensole inclinabili da 220 mm ART. F BL 7750 00 08
  12 contenitori blu PICKING BOX **mis. 2** ART. FAXPBC002A05104
- 1 braccio doppio snodo con vassoio inclinato ART. F BL 7456 00 08
- 1 binario base con supporti ART. F BL 9810 01 55
- 1 binario aggiuntivo con supporti ART. F BL 9810 03 55
- 1 lampada Philips LED 1504 mm ART. F BL 9915 00 00



55
ZINCATO+RAL 7035

BANCO SERIE DYNAMIC dim. mm 2052x820x2220 H
composto da:
- 1 telaio monofronte base ART. F LE K213 00 55
- 1 telaio monofronte aggiuntivo ART. F LE L213 00 55
- 1 piano di lavoro con telaio regolabile da 720 a 1138 mm ART. F LE 1970 A1 55
- 1 armadio STEEL ART. F BG 3030 01 08
  1 coppia supporti per armadio ART. F BL 4600 00 08
  1 coperchio per armadio ART. F BL 6690 00 08
  1 foratura laterale per armadio ART. F BL 9043 00 00
- 2 pannelli forati ART. F BL 7620 00 08
- 2 mensole fisse zincate da 205 mm ART. F BL 7847 00 99
  12 contenitori grigi PICKING BOX **mis. 2** ART. FAXPBC002A05101
- 1 mensola inclinabile da 220 mm ART. F BL 7750 00 08
  6 contenitori blu PICKING BOX **mis. 2** ART. FAXPBC002A05104
- 1 mensola inclinabile da 320 mm ART. F BL 7755 00 08
  4 contenitori blu PICKING BOX **mis. 3A2** ART. FAXPBC3A2B05104
- 1 canaletta cablata ART. F BL 9310 45 08 composta da :
  4 prese Schuko, 5 prese italiane bivalenti, 1 magnetotermico 220V
  1 coppia supporti ART. F BL 9450 00 99
- 1 binario base con supporti ART. F BL 9810 01 55
- 1 binario aggiuntivo con supporti ART. F BL 9810 03 55
- 1 lampada Philips LED 1504 mm ART. F BL 9915 00 00

CONFIGURA IL TUO SCAFFALE

MONOFRONTE

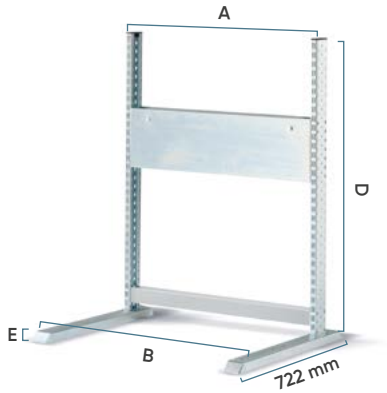

TELAIO MONOFRONTE BASE

ART.	A mm	B mm	D mm	E mm
F LE D123 00 55	985	1067	1240	40
F LE D125 00 55	1470	1552	1240	40

Portata di un montante 150 kg (75 kg PER LATO)

55
ZINCATO+RAL 7035



TELAIO MONOFRONTE AGGIUNTIVO

ART.	A mm	B mm	D mm	E mm
F LE E123 00 55	985	-	1240	40
F LE E125 00 55	1470	-	1240	40

Portata di un montante 150 kg (75 kg PER LATO)

55
ZINCATO+RAL 7035

BIFRONTE

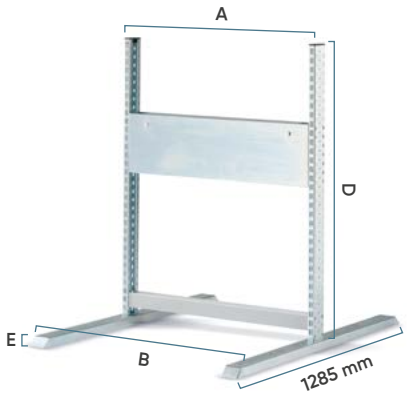

TELAIO BIFRONTE BASE

ART.	A mm	B mm	D mm	E mm
F LE A123 00 55	985	1067	1240	40
F LE A125 00 55	1470	1552	1240	40

Portata di un montante 150 kg (75 kg PER LATO)

55
ZINCATO+RAL 7035



TELAIO BIFRONTE AGGIUNTIVO

ART.	A mm	B mm	D mm	E mm
F LE B123 00 55	985	-	1240	40
F LE B125 00 55	1470	-	1240	40

Portata di un montante 150 kg (75 kg PER LATO)

55
ZINCATO+RAL 7035

MONOFRONTE



TELAIO MONOFRONTE BASE

ART.	A mm	B mm	D mm	E mm
F LE K173 00 55	985	1067	1772	40
F LE K175 00 55	1470	1552	1772	40
F LE K213 00 55	985	1067	2152	40
F LE K215 00 55	1470	1552	2152	40

Portata di un montante 150 kg (75 kg PER LATO)

55
ZINCATO+RAL 7035



TELAIO MONOFRONTE AGGIUNTIVO

ART.	A mm	B mm	D mm	E mm
F LE L173 00 55	985	-	1772	40
F LE L175 00 55	1470	-	1772	40
F LE L213 00 55	985	-	2152	40
F LE L215 00 55	1470	-	2152	40

Portata di un montante 150 kg (75 kg PER LATO)

55
ZINCATO+RAL 7035

BIFRONTE



TELAIO BIFRONTE BASE

ART.	A mm	B mm	D mm	E mm
F LE G173 00 55	985	1067	1772	40
F LE G175 00 55	1470	1552	1772	40
F LE G213 00 55	985	1067	2152	40
F LE G215 00 55	1470	1552	2152	40

Portata di un montante 150 kg (75 kg PER LATO)

55
ZINCATO+RAL 7035



TELAIO BIFRONTE AGGIUNTIVO

ART.	A mm	B mm	D mm	E mm
F LE H173 00 55	985	-	1772	40
F LE H175 00 55	1470	-	1772	40
F LE H213 00 55	985	-	2152	40
F LE H215 00 55	1470	-	2152	40

Portata di un montante 150 kg (75 kg PER LATO)

55
ZINCATO+RAL 7035

DYNAMIC

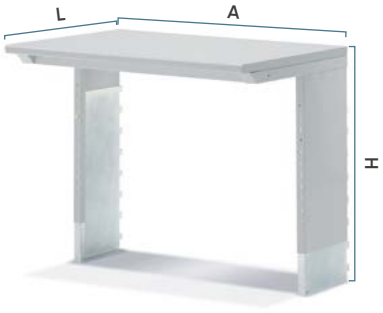

PIANO DI LAVORO CON TELAIO REGOLABILE DA 720 A 1138 mm

ART.	A mm	H mm	L mm	
F LE 0970 A1 55	985	723/1141	700	
F LE 1470 A1 55	1470	723/1141	700	

Regolazione in altezza passo 38 mm.
Portata 200 kg.

55
ZINCATO+RAL 7035

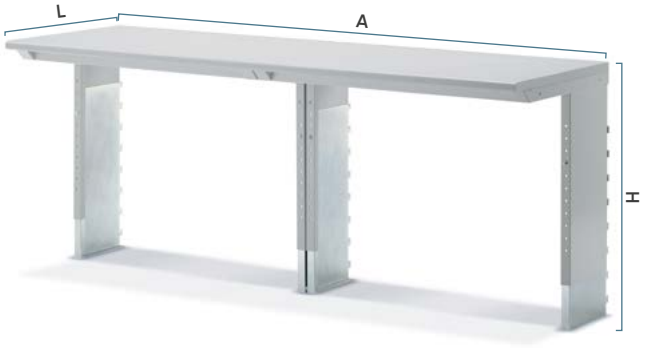

PIANO DI LAVORO CON TELAIO REGOLABILE DA 720 A 1138 mm

ART.	A mm	H mm	L mm	
F LE 1970 A1 55	1970	723/1141	700	

Regolazione in altezza passo 38 mm.
Portata 300 kg.

55
ZINCATO+RAL 7035



CHIUSURA PER VANO PORTA CAVI

ART.	lunghezza mm	
F BL 4610 00 99	954	
F BL 4615 00 99	1439	



TELAIO BASE AD ANGOLO CON PIANO



Il telaio base ad angolo disponibile in 3 altezze da 1240, 1772 e 2152 mm, unito a 2 telai base monofronti, permette di creare postazioni di lavoro a 90°.

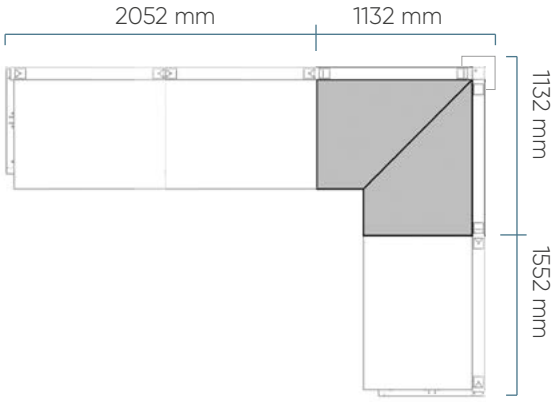

BANCO SERIE DYNAMIC AD ANGOLO

DIM. mm 3130x2630

ALTEZZA 1285/2220 mm

composto da:

-1 telaio monofronte base ART. F LE K213 00 55
-1 telaio monofronte aggiuntivo ART. F LE L213 00 55
-1 piano di lavoro con telaio regolabile da 720 a 1138 mm ART. F LE 1970 A1 55
-3 pannelli forati ART. F BL 7620 00 08
-1 mensola inclinabile da 320 mm ART. F BL 7755 00 08
4 contenitori PICKING BOX **mis. 3A2** in ESD ART. FAXPBC3A2B05207
-2 mensole inclinabili da 220 mm ART. F BL 7750 00 08
12 contenitori PICKING BOX **mis. 2** ESD ART. FAXPBC002A05207
-1 binario base con supporti ART. F BL 9810 01 55
-1 binario aggiuntivo con supporti ART. F BL 9810 03 55
-1 lampada Philips LED 1504 mm ART. F BL 9915 00 00

-1 telaio base ad angolo con piano ART. **F LE 0970 G1 55**
-2 pannelli forati ART. F BL 7620 00 08
-1 mensola inclinabile da 220 mm ART. F BL 7750 00 08
4 contenitori PICKING BOX **mis. 3A2** in ESD ART. FAXPBC3A2B05207

-1 telaio monofronte base ART. F LE D125 00 55
-1 piano di lavoro con telaio regolabile da 720 a 1138 mm ART. F LE 1470 A1 55
-1 pannello forato ART. F BL 7635 00 08
-1 mensola inclinabile da 320 mm ART. F BL 7800 00 08
4 contenitori PICKING BOX **mis. 3A2** in ESD ART. FAXPBC3A2B05207

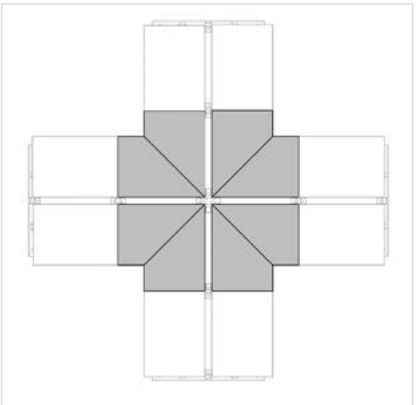

Con l'aggiunta di ulteriori montanti e traversi di collegamento è possibile creare isole di lavoro a croce





TELAI BASE



ART.

F LE 0970 G1 55

55

ZINCATO+RAL 7035

TELAIO BASE AD ANGOLO CON PIANO

D= 1240 E= 40 mm

Dimensioni ingombro : 1132x1132 mm
Dimensioni piano in laminato : 998x998 mm
Portata piano 50 kg
Telaio regolabile in altezza da 720 a 1138 mm



ART.

F LE 0970 G2 55

55

ZINCATO+RAL 7035

TELAIO BASE AD ANGOLO CON PIANO

D= 1772 E= 40 mm

Dimensioni ingombro : 1132x1132 mm
Dimensioni piano in laminato : 998x998 mm
Portata piano 50 kg
Telaio regolabile in altezza da 720 a 1138 mm



ART.

F LE 0970 G3 55

55

ZINCATO+RAL 7035

TELAIO BASE AD ANGOLO CON PIANO

D= 2152 E= 40 mm

Dimensioni ingombro : 1132x1132 mm
Dimensioni piano in laminato : 998x998 mm
Portata piano 50 kg
Telaio regolabile in altezza da 720 a 1138 mm

DYNAMIC



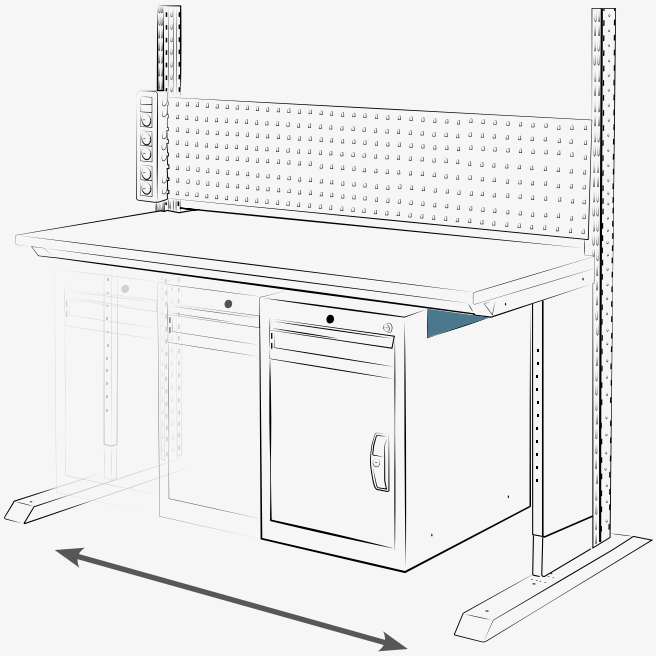

COPPIA SUPPORTI ARMADIO

ART.	
F BL 4600 00 08	

08
RAL 7035

LA COPPIA DI SUPPORTI PERMETTE DI MONTARE L'ARMADIO NELLA POSIZIONE PIU' UTILE SENZA FORARE IL PIANO O LA STRUTTURA .



STEEL



ART.	dim. mm	kg	
F BG 3030 01 08	500x607x570 H	25	

DA ORDINARE CON ART. **F BL 6690 00 08**

08
RAL 7035



ART.	dim. mm	kg	
F BG 3010 01 08	500x607x210 H	25	

DA ORDINARE CON ART. **F BL 6690 00 08**

08
RAL 7035

ART. F BL 9043 00 00
FORATURA LATERALE ARMADIO PER FISSAGGIO ALLA COPPIA SUPPORTI



COPERCHIO PER ARMADIO

ART.	dim. mm	
F BL 6690 00 08	496x601 H	

08
RAL 7035



ART.	dim. mm	kg		
F DA 1050 53 08	428x600x600 H	70	100%	

08
RAL 7035



ART.	dim. mm	kg		
F DA D550 03 08	428x600x790 H	70	100%	

2 ruote fisse in gomma standard Ø 100 mm
2 ruote girevoli con freno in gomma standard Ø 100 mm
Portata armadio 170 kg
Serratura centrale

08
RAL 7035

FLEXA 19X27 EH

kg PORTATA CASSETTO ESTRAZIONE

DYNAMIC

MASTER 18X27 EH

H 400 mm



ART.	kg			
M 12 A040 C0 10 02 08	50-75-100	100-96-92 %	key	
M 12 A040 E2 10 02 08	50-75-100	100-96-92 %	code	

Dimensioni mm: 408x573x400 H

08
RAL 7035

H 600 mm



ART.	kg			
M 12 A060 C0 10 20 08	50-75-100	100-96-92%	key	
M 12 A060 E2 10 20 08	50-75-100	100-96-92%	code	

Dimensioni mm: 408x573x600 H

08
RAL 7035

H 600 mm



porta 425 mm profondità 598 mm

ART.	kg			
M 12 A060 C0 10 17 08	50-75-100	100-96-92%	key	
M 12 A060 T2 10 17 08	50-75-100	100-96-92%	code	

Dimensioni mm: 408x598x600 H

08
RAL 7035

ART. F BL 9043 00 00
FORATURA LATERALE ARMADIO PER FISSAGGIO ALLA COPPIA SUPPORTI

ESCLUSO ARMADIO CON RUOTE

H 818 mm



ART.	kg			
M 12 R060 S0 10 20 08	50-75-100	100-96-92%	key	
M 12 R060 P2 10 20 08	50-75-100	100-96-92%	code	

Dimensioni mm: 434x647x818 H
2 ruote fisse in gomma standard Ø 125 mm
2 ruote girevoli con freno in gomma standard Ø 125 mm
Portata armadio 245 kg
Altezza armadio senza ruote mm 663

08
RAL 7035

kg PORTATA CASSETTO ESTRAZIONE CHIUSURA





BANCO SERIE DYNAMIC dim. mm 2052x820x2197 H
composto da:
-1 telaio monofronte base ART. F LE K213 00 55
-1 telaio monofronte aggiuntivo ART. F LE L213 00 55
-1 piano di lavoro con telaio regolabile da 720 a 1138 mm ART. F LE 1970 A1 55
-1 armadio STEEL ART. F BG 3010 01 08
1 coppia supporti per armadio ART. F BL 4600 00 08
1 coperchio per armadio ART. F BL 6690 00 08
1 foratura laterale per armadio ART. F BL 9043 00 00
-3 pannelli forati ART. F BL 7620 00 39
-2 mensole fisse zincate da 150 mm ART. F BL 7846 00 99
18 contenitori grigi PICKING BOX **mis. 1** ART. FAXPBC001A05101
-2 mensole inclinabili da 220 mm ART. F BL 7750 00 39
6 contenitori blu PICKING BOX **mis. 2** ART. FAXPBC002A05104
-1 mensola inclinabile da 320 mm ART. F BL 7755 00 39
4 contenitori grigi PICKING BOX **mis. 3A2** ART. FAXPBC3A2B05101

-1 armadio a cassetti Master con ruote composto da:
1 corpo armadio ART. M 12 R060 S0 10 00 08
2 ruote fisse in gomma standard Ø 125 mm ART. C RG BAC12 125
2 ruote girevoli con freno in gomma standard Ø 125 mm ART. C RG DAC12 125
1 cassetto H 50 mm ART. M 12 C050 01 00 0F 08
3 cassetti H 150 mm ART. M 12 C150 01 00 0F 08
4 kit plastiche mediterranean blue ART. M 10 PLS1 00 00 00 M1

DYNAMIC



Mis. 1



MENSOLA FISSA LUNGHEZZA 974 mm

ART.	Profondità mm	dim. reali mm	kg
F BL 7846 00 99	150 (A = 985)	974x170x61 H	25

Capacità: 9 contenitori PICKING BOX/STORAGE BOX **mis. 1** - COLORE ZINCATO



Mis. 2



MENSOLA FISSA LUNGHEZZA 974 mm

ART.	Profondità mm	dim. reali mm	kg
F BL 7847 00 99	205 (A = 985)	974x230x61 H	25

Capacità: 6 contenitori PICKING BOX/STORAGE BOX **mis. 2** - COLORE ZINCATO



Mis. 3



Mis. 3A2



MENSOLA FISSA LUNGHEZZA 974 mm

ART.	Profondità mm	dim. reali mm	kg
F BL 7848 00 99	295 (A = 985)	974x315x61 H	25

Capacità: 4 contenitori PICKING BOX/STORAGE BOX **mis. 3A2**/ **mis. 3** - COLORE ZINCATO

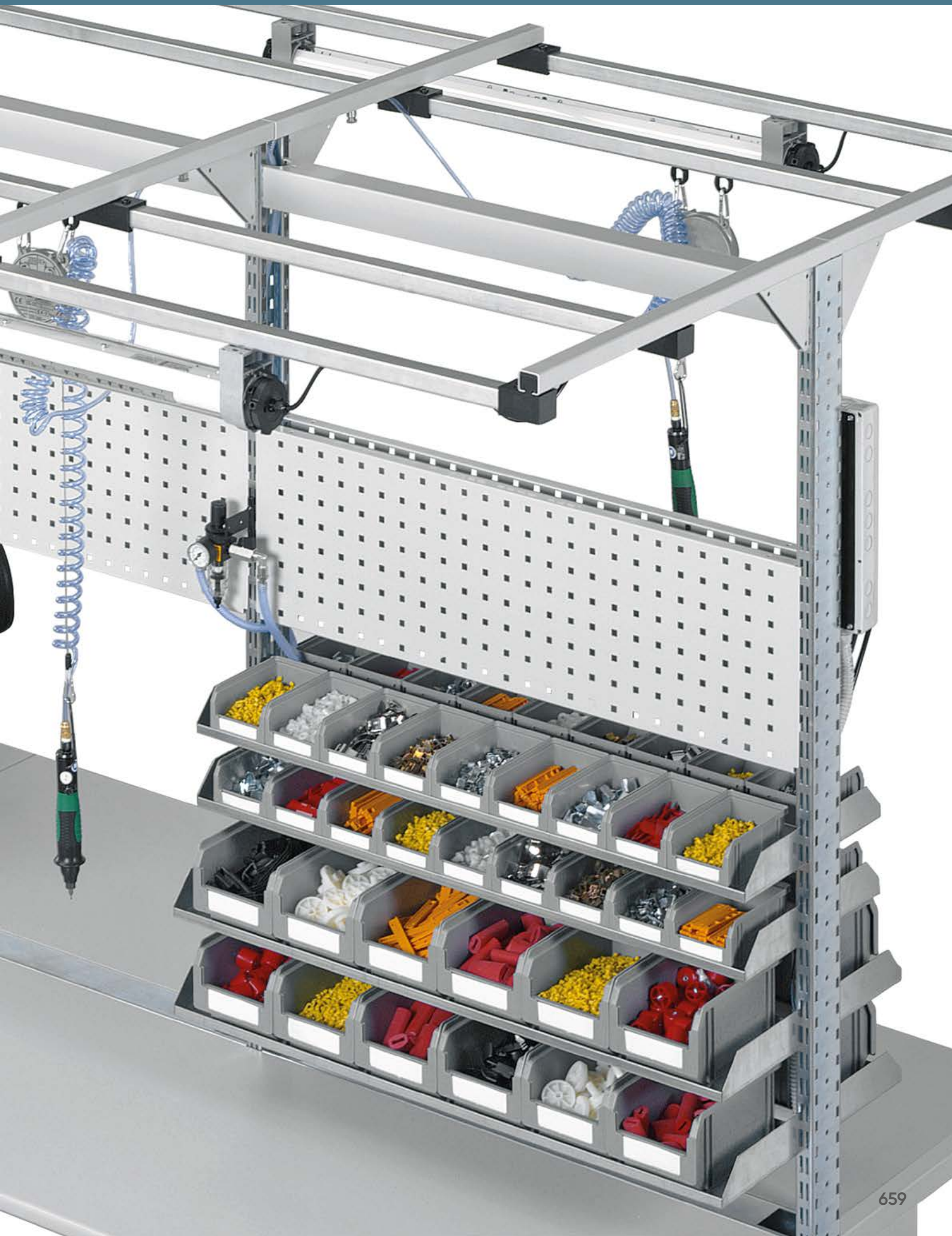

DYNAMIC



PANNELLO FORATO

ART.	Lunghezza mm
F BL 7620 00 _ _	973x304 H (A= 985)
F BL 7635 00 _ _	1458x304 H (A= 1470)

Predisposizione per l'aggancio ai montanti biasolati



PANNELLO NON FORATO

ART.	Lunghezza mm
F BL 7670 00 _ _	973x304 H (A= 985)
F BL 7685 00 _ _	1458x304 H (A= 1470)

Predisposizione per l'aggancio ai montanti biasolati



MENSOLA INCLINABILE LUNGHEZZA 1440 mm

ART.	Profondità mm	kg
F BL 7795 00 _ _	220 (A= 1470)	50
F BL 7800 00 _ _	320 (A= 1470)	50
F BL 7805 00 _ _	420 (A= 1470)	50



MENSOLA INCLINABILE UNGHEZZA 955 mm

ART.	Profondità mm	kg
F BL 7750 00 _ _	220 (A= 985)	50
F BL 7755 00 _ _	320 (A= 985)	50
F BL 7760 00 _ _	420 (A= 985)	50
F BL 7762 00 _ _	600 (A= 985)	50

COLORI OPZIONABILI

GRIGIO RAL 7000 .01

VERDE RAL 6011 .02

BLU RAL 5012 .04

GRIGIO RAL 7035 .08

BIANCO GRIGIASTRO RAL 9002 .1F

ROSSO RUBINO RAL 3003 .1G

BLU GENZIANA RAL 5010 .34

BIANCO PURO RAL 9010 .35

GRIGIO ANTRACITE RAL 7016 .39

BLU CAPRI RAL 5019 .48



BANCO SERIE DYNAMIC dim. mm 2052x820x2220 H
composto da:
-1 telaio monofronte base ART. F LE K213 00 55
-1 telaio monofronte aggiuntivo ART. F LE L213 00 55
-1 piano di lavoro con telaio regolabile da 720 a 1138 mm ART. F LE 1970 A1 55
-1 armadio STEEL ART. F BG 3030 01 08
1 coppia supporti per armadio ART. F BL 4600 00 08
1 coperchio per armadio ART. F BL 6690 00 08
1 foratura laterale per armadio ART. F BL 9043 00 00
-3 pannelli forati ART. F BL 7620 00 1G
-1 mensola fissa zincata da 150 mm ART. F BL 7846 00 99
9 contenitori grigi PICKING BOX **mis. 1** ART. FAXPBC001A05101
-1 mensola fissa zincata da 205 mm ART. F BL 7847 00 99
6 contenitori grigi PICKING BOX **mis. 2** ART. FAXPBC002A05101
-2 mensole inclinabili da 320 mm ART. F BL 7755 00 1G
4 contenitori grigi PICKING BOX **mis. 3A2** ART. FAXPBC3A2B05101
-1 binario base con supporto ART. F BL 9810 01 55
1 binario aggiuntivo con supporto ART. F BL 9810 03 55
-1 lampada Philips LED 1504 mm ART. F BL 9915 00 00
-1 scatola con 5 prese Schuko 220V IP30, 1 magnetotermico differenziale 2P 230V AC 10A I Δ N=0,01A, 1 supporto frontale ART. F BL 9360 10 59

DYNAMIC



ATTACCHI DI SCORRIMENTO

ART.	
R CMV 0034 00	

L'attacco di scorrimento é composto da: 1 anello in plastica nero completo di cuscinetti e 1 moschettone in acciaio.



SET BILANCIATORE

ART.	Bilanciatore	
F BL 9710 00 00	0,4-1 kg	
F BL 9720 00 00	1-2 kg	

Set completo di: 2 attacchi di scorrimento, 1 moschettone, 1 bilanciatore con cavo in acciaio lunghezza 1600 mm.



SET ARIA COMPRESSA AGGIUNTIVO CON BILANCIATORE

ART.	Bilanciatore	
F BL 9710 02 00	0,4-1 kg	
F BL 9720 02 00	1-2 kg	

Il set é completo di: 1 attacco da 1/4" (B), 2 fermi, 2 attacchi di scorrimento, 1 moschettone, 1 bilanciatore con cavo in acciaio lunghezza 1600 mm, 1 attacco universale 1/4" per utensili (A), 1 tubo a spirale diametro interno 5,5 mm.





SET ARIA COMPRESSA CON BILANCIATORE E FILTRO

ART.	Bilanciatore	
F BL 9710 03 00	0,4-1 kg	
F BL 9720 03 00	1-2 kg	

Il set é completo di: 1 cavo flessibile Ø 10 mm, 1 connettore a T da 1/4" con tappo (B), 2 fermi, 2 attacchi di scorrimento, 1 moschettone, 1 bilanciatore con cavo in acciaio lunghezza 1600 mm, 1 attacco universale 1/4" per utensili (A), 1 tubo a spirale diametro interno 5,5 mm, 1 gruppo filtro regolatore con manometro* il quale può essere utilizzato con una pressione massima di 10 bar, la sua capacità é di circa 9 litri al secondo (sul punto A) é di 11 litri al secondo (sul punto B) con una pressione di utilizzo pari a 6,3 bar (la capacità può variare a seconda delle caratteristiche tecniche della rete pneumatica a cui l'impianto Fami viene allacciato). Raccordi da 1/4", 1 tubo diametro interno 5,5 mm per lo spurgo del filtro.

* Gruppo filtro regolatore con manometro e oliatore a richiesta





18 COPPIA SUPPORTI CON BINARIO BASE

ART.	Dimensioni mm
F BL 9810 01 55	985x750 (A=985)
F BL 9815 01 55	1470x750 (A=1470)

55
ZINCATO+RAL 7035

19 SUPPORTO CON BINARIO AGGIUNTIVO

ART.	Dimensioni mm
F BL 9810 03 55	985x750 (A=985)
F BL 9815 03 55	1470x750 (A=1470)

55
ZINCATO+RAL 7035

ATTACCHI

ART.	
F BL 9841 00 07	22+23
F BL 9840 00 07	24

COLORE NERO

20 BINARIO BASE

ART.	Lunghezza mm
F BL 9810 10 00	A= 985
F BL 9815 10 00	A= 1470

21 BINARIO AGGIUNTIVO

ART.	Lunghezza mm
F BL 9810 13 00	A= 985
F BL 9815 13 00	A= 1470



DYNAMIC



LAMPADA PHILIPS WT120C LED18S/840 PSU L600

ART.	dim. mm	
F BL 9905 00 00	661x96x82 H	

Copertura in policarbonato trasparente, grado di protezione IP 65, tensione di ingresso 220-240V, frequenza di ingresso da 50 a 60 Hz, flusso luminoso iniziale 4000 lm, vita utile media L70B50 ore 50.000, temperatura colore 4000K, indice resa colore 80, protezione IEC classe 1, spina di alimentazione Schuko. Materiale di fissaggio incluso.



LAMPADA PHILIPS WT120C LED40S/840 PSU L1200

ART.	dim. mm	
F BL 9910 00 00	1223x96x82 H	

Copertura in policarbonato trasparente, grado di protezione IP 65, tensione di ingresso 220-240V, frequenza di ingresso da 50 a 60 Hz, flusso luminoso iniziale 4000 lm, vita utile media L70B50 ore 50.000, temperatura colore 4000K, indice resa colore 80, protezione IEC classe 1, spina di alimentazione Schuko. Materiale di fissaggio incluso.



LAMPADA PHILIPS WT120C LED60S/840 PSU L1500

ART.	dim. mm	
F BL 9915 00 00	1504x96x82 H	

Copertura in policarbonato trasparente, grado di protezione IP 65, tensione di ingresso 220-240V, frequenza di ingresso da 50 a 60 Hz, flusso luminoso iniziale 6000 lm, vita utile media L70B50 ore 50.000, temperatura colore 4000K, indice resa colore 80, protezione IEC classe 1, spina di alimentazione Schuko. Materiale di fissaggio incluso.

LAMPADA WALDMANN 2x36 W IP 67

ART.	Lunghezza	Ø mm	
F BL 9960 00 00	1090 mm	70	

Caratteristiche tecniche: tubo in vetri borosilicato - Grado di protezione IP 67 - Neon 2x36W - Impianto elettrico 230V/50Hz - Spina di alimentazione Schuko - Lunghezza cavo 4 metri - Tonalità colore 4000K - Resa colore (Ra) 80-89



LAMPADA WALDMANN 1x39 W IP 20

ART.	dim. mm	
F BL 9930 00 08	956x187x50 H	

Caratteristiche tecniche: Grado di protezione IP 20 - Neon 1x39W - Impianto elettrico 230V/50Hz - Spina di alimentazione Schuko - Lunghezza cavo 3 metri - Tonalità colore 4000K - Resa colore (Ra) 80-89





Componenti elettrici con grado di protezione IP 30 forniti di serie:

2 scatole porta prese a 12 moduli
1 magnetotermico differenziale 2P 230V AC10A I Δ N=0,01A
2 pressacavi PG11
1 pressacavo PG16
2 raccordi dritti PG16
200 cm di guaina proteggicavo Ø 16 mm
1 spina fissa industriale 220-250V 16A 2P+T
1 cablaggio completo per 6-9 prese (a seconda dell'articolo)
6-9 prese 220-250V 10A 2P+T con relativi coprifori (a seconda dell'articolo)





CANALETTE CON PRESE CABLATE DIM. 1420x60x85 H mm

	TIPO E NUMERO PRESE CABLATE					
ART.	D	F	GB	I	CH	IL
F BL 9260 10 08	9	-	-	-	-	-
F BL 9260 20 08	-	9	-	-	-	-
F BL 9260 25 08	4	5	-	-	-	-
F BL 9260 30 08	-	-	6	-	-	-
F BL 9260 35 08	4	-	3	-	-	-
F BL 9260 40 08	-	-	-	9	-	-
F BL 9260 45 08	4	-	-	5	-	-
F BL 9260 50 08	-	-	-	-	9	-
F BL 9260 55 08	4	-	-	-	5	-
F BL 9260 70 08	-	-	-	-	-	9
F BL 9260 75 08	4	-	-	-	-	5

08
RAL 7035

CANALETTE CON PRESE CABLATE DIM. 1920x60x85 H mm

	TIPO E NUMERO PRESE CABLATE					
ART.	D	F	GB	I	CH	IL
F BL 9310 10 08	9	-	-	-	-	-
F BL 9310 20 08	-	9	-	-	-	-
F BL 9310 25 08	4	5	-	-	-	-
F BL 9310 30 08	-	-	6	-	-	-
F BL 9310 35 08	4	-	3	-	-	-
F BL 9310 40 08	-	-	-	9	-	-
F BL 9310 45 08	4	-	-	5	-	-
F BL 9310 50 08	-	-	-	-	9	-
F BL 9310 55 08	4	-	-	-	5	-
F BL 9310 70 08	-	-	-	-	-	9
F BL 9310 75 08	4	-	-	-	-	5

08
RAL 7035





COPPIA SUPPORTI ANTERIORI

ART. F BL 9450 00 99

Coppia supporti per l'aggancio della canaletta anteriore





COPPIA SUPPORTI POSTERIORI

ART. F BL 9455 00 99

Coppia supporti per l'aggancio della canaletta posteriore
-Per le canalette lunghezza 1940 mm con coppia supporti posteriori chiedere informazioni alla Fami.

DYNAMIC



Scatola porta prese completa di supporto laterale



Scatola porta prese completa di supporto frontale

SCATOLA PORTA PRESE 220V IP30
SUPPORTO LATERALE

	TIPO E NUMERO PRESE CABLATE					
ART.	D	F	GB	I	CH	IL
F BL 9361 10 59	5	-	-	-	-	-
F BL 9361 25 59	1	4	-	-	-	-
F BL 9361 30 59	-	-	3	-	-	-
F BL 9361 35 59	1	-	2	-	-	-
F BL 9361 45 59	1	-	-	4	-	-
F BL 9361 55 59	1	-	-	-	4	-
F BL 9361 75 59	1	-	-	-	-	4

Dimensioni mm 85x70x360 H
Componenti elettrici con grado di protezione IP30 forniti di serie:
1 scatola porta prese a 12 moduli
1 magnetotermico differenziale 2P 230V AC 10A I Δ N=0,01A
2 raccordi dritti PG16 cm 200 guaina proteggicavo Ø 16 mm
1 spina fissa industriale 220-250V 16A 2P+T
1 cablaggio completo per 3-5 prese (a seconda dell'articolo)
3-5 prese 220-250V 10A 2P+T con relativi coprifori (a seconda dell'articolo)

SCATOLA PORTA PRESE 220V IP30
SUPPORTO FRONTALE

	TIPO E NUMERO PRESE CABLATE					
ART.	D	F	GB	I	CH	IL
F BL 9360 10 59	5	-	-	-	-	-
F BL 9360 25 59	1	4	-	-	-	-
F BL 9360 30 59	-	-	3	-	-	-
F BL 9360 35 59	1	-	2	-	-	-
F BL 9360 45 59	1	-	-	4	-	-
F BL 9360 55 59	1	-	-	-	4	-
F BL 9360 75 59	1	-	-	-	-	4

Dimensioni mm 85x70x360 H
Componenti elettrici con grado di protezione IP30 forniti di serie:
1 scatola porta prese a 12 moduli
1 magnetotermico differenziale 2P 230V AC 10A I Δ N=0,01A
2 raccordi dritti PG16 cm 200 guaina proteggicavo Ø 16 mm
1 spina fissa industriale 220-250V 16A 2P+T
1 cablaggio completo per 3-5 prese (a seconda dell'articolo)
3-5 prese 220-250V 10A 2P+T con relativi coprifori (a seconda dell'articolo)









CANALETTA VUOTA 16 MODULI 220V - 380V

ART.	dim. mm	moduli	
F BL 9120 01 08	1920x72x170 H	16	

PER LUNGHEZZA TELAI 1970 mm
Canaletta vuota completa di 2 tamponi laterali con fori di uscita per gli impianti pneumatici. Fori Ø 22 mm

08
RAL 7035

CANALETTA VUOTA 12 MODULI 220V - 380V

ART.	dim. mm	moduli	
F BL 9115 01 08	1420x72x170 H	12	

PER LUNGHEZZA TELAI 1470 mm
Canaletta vuota completa di 2 tamponi laterali con fori di uscita per gli impianti pneumatici. Fori Ø 22 mm

08
RAL 7035

CANALETTA VUOTA 7 MODULI 220V - 380V

ART.	dim. mm	moduli	
F BL 9110 01 08	935x72x170 H	7	

PER LUNGHEZZA TELAI 985 mm
Canaletta vuota completa di 2 tamponi laterali con fori di uscita per gli impianti pneumatici. Fori Ø 22 mm

08
RAL 7035





COPPIA SUPPORTI ANTERIORI

ART. F BL 9460 00 99

Coppia supporti per l'aggancio della canaletta anteriore





COPPIA SUPPORTI POSTERIORI

ART. F BL 9465 00 99

Coppia supporti per l'aggancio della canaletta posteriore

Per le canalette lunghezza 1920 mm con coppia supporti posteriori chiedere informazioni alla Fami

DYNAMIC

MAGNETOTERMICO DIFFERENZIALE 220V



1 MODULO

ART.	CABLAGGIO
F BL 9393 51 00	SI
F BL 9393 52 00	NO

Composto da: centralino con coperchio, magnetotermico differenziale 220V 16A 1P+N I Δ N=0,03A, cavo lunghezza 3 metri con spina volante CEE 220V - Grado di protezione IP40

IL CAVO VIENE FORNITO SOLO CON CENTRALINO CABLATO

MAGNETOTERMICO DIFFERENZIALE 220V



2 MODULI

ART.	CABLAGGIO
F BL 9393 55 00	SI
F BL 9393 56 00	NO

Composto da: centralino con coperchio, magnetotermico differenziale 220V 16A 1P+N I Δ N=0,03A con sganciatore di emergenza, 1 fungo di emergenza, cavo lunghezza 3 metri con spina volante CEE 220V Grado di protezione IP40

IL CAVO VIENE FORNITO SOLO CON CENTRALINO CABLATO

MAGNETOTERMICO DIFFERENZIALE 380V



1 MODULO

ART.	CABLAGGIO
F BL 9393 53 00	SI
F BL 9393 54 00	NO

Composto da: centralino con coperchio, magnetotermico differenziale 380V 16A 4P I Δ N=0,03A, cavo lunghezza 3 metri con spina volante CEE 380V - Grado di protezione IP40

IL CAVO VIENE FORNITO SOLO CON CENTRALINO CABLATO

MAGNETOTERMICO DIFFERENZIALE 380V



3 MODULI

ART.	CABLAGGIO
F BL 9393 57 00	SI
F BL 9393 58 00	NO

Composto da: centralino con coperchio, magnetotermico differenziale 380V 16A 4P I Δ N=0,03A con sganciatore di emergenza, 1 fungo di emergenza, cavo lunghezza 3 metri con spina volante CEE 380V Grado di protezione IP40

IL CAVO VIENE FORNITO SOLO CON CENTRALINO CABLATO

MAGNETOTERMICO 220V



1 MODULO

ART.	CABLAGGIO
F BL 9394 51 00	SI
F BL 9394 52 00	NO

Composto da: centralino con coperchio, magnetotermico 220V 16A 1P+N, cavo lunghezza 3 metri con spina volante CEE 220V
Grado di protezione IP40

IL CAVO VIENE FORNITO SOLO CON CENTRALINO CABLATO

MAGNETOTERMICO 220V



2 MODULI

ART.	CABLAGGIO
F BL 9394 55 00	SI
F BL 9394 56 00	NO

Composto da: centralino con coperchio, magnetotermico 220V 16A 1P+N con sganciatore di emergenza, 1 fungo di emergenza, cavo lunghezza 3 metri con spina volante CEE 220V
Grado di protezione IP40

IL CAVO VIENE FORNITO SOLO CON CENTRALINO CABLATO

PRESA SCHUKO



1 MODULO

ART.	CABLAGGIO
F BL 9395 57 00	SI
F BL 9395 58 00	NO

Composto da: 1 presa 220V 16A 2P+T
Grado di protezione IP40

PRESA 380V 3P+N+T



1 MODULO

ART.	CABLAGGIO
F BL 9395 51 00	SI
F BL 9395 52 00	NO

Composto da: 1 presa 380V 16A 3P+N+T
Grado di protezione IP40



COPERCHIO PER CANALETTA

ART.
F BL 9384 00 08

PRESA 220V 2P+T



1 MODULO

ART.	CABLAGGIO
F BL 9395 55 00	SI
F BL 9395 56 00	NO

Composto da: 1 presa 220V CEE 16A 2P+T
Grado di protezione IP40

PRESA 380V 3P+T



1 MODULO

ART.	CABLAGGIO
F BL 9395 53 00	SI
F BL 9395 54 00	NO

Composto da: 1 presa 380V 16A 3P+T
Grado di protezione IP40



TUBO PNEUMATICO DI ALIMENTAZIONE

ART.
F BL 9401 02 00

Il tubo lunghezza 3 metri viene fornito completo di 1 manicotto, 2 porta gomma maschio con fascette, 1 tappo. Raccorderie 3/8"



DYNAMIC



BRACCIO DOPPIO SNODO CON VASSOIO INCLINATO

ART.	kg	
F BL 7456 00 08	20	

COMPLETO DI FRENI A VITE CON POMELLO.
Dimensioni interne vassoio mm: 401x402x21 H

08
RAL 7035





BRACCIO DOPPIO SNODO CON CONTENITORI

ART.	kg	
F BL 7445 03 08	15	

Completo di :
5 contenitori grigi PICKING BOX **mis. 1** ART. FAXPBC001B05101
3 contenitori grigi PICKING BOX **mis. 2** ART. FAXPBC002B05101

08
RAL 7035



BRACCIO DOPPIO SNODO CON CONTENITORI

ART.	kg	
F BL 7445 04 08	15	

Completo di :
15 contenitori grigi PICKING BOX **mis. 1** ART. FAXPBC001B05101

08
RAL 7035



BRACCIO DOPPIO SNODO CON VASSOIO

ART.	kg	
F BL 7455 00 08	20	

COMPLETO DI FRENI A VITE CON POMELLO.

08
RAL 7035



BRACCIO DOPPIO SNODO CON VISUAL BOX

ART.	kg	
F BL 7446 01 08	15	

Completo di : 1 VISUAL BOX a 9 cassetti ART. **FAXVBCH00900001**
2 VISUAL BOX a 6 cassetti ART. **FAXVBCH00600001**

08
RAL 7035

kg PORTATA





TAPPARELLA

ART.	Dimensioni mm	kg
F BL 7011 02 _ _	952x210x810 H	50

01 RAL 7000 · 02 RAL 6011 · 04 RAL 5012 · 08 RAL 7035 · 1F RAL 9002
1G RAL 3003 · 34 RAL 5010 · 35 RAL 9010 · 39 RAL 7016 · 48 RAL 5019





TELAIO PORTA COMPUTER

ART.	Dimensioni mm
F BL 7444 00 08	223x416x134 H

Solo per versioni Tower
Dimensioni utili mm: 210x412 H

08 RAL 7035

DYNAMIC

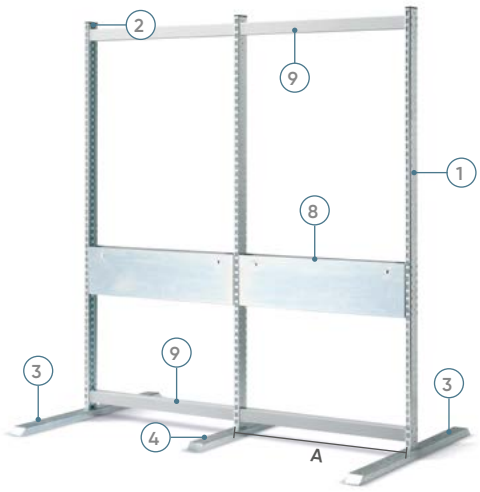





1 MONTANTE BIASOLATO

ART.	H mm
F BL 7540 02 _ _	1240
F BL 7547 02 _ _	1772
F BL 7555 02 _ _	2152

99 ZINCATO · 01 RAL 7000 · 04 RAL 5012 · 08 RAL 7035 · 02 RAL 6011

2 COPPIA TAPPI

ART.
F BL 4420 00 07

COLORE NERO

3 PIEDE BIFRONTE LATERALE

ART.	Lunghezza mm
F BL 4520 00 99	1285

99 ZINCATO

4 PIEDE BIFRONTE CENTRALE

ART.	Lunghezza mm
F BL 4525 00 99	925

99 ZINCATO

Da utilizzare solamente con il piano di lavoro lunghezza 1970 mm

5 PIEDE MONOFRONTE LATERALE

ART.	Lunghezza mm
F BL 4530 00 99	722

99 ZINCATO

6 PIEDE MONOFRONTE CENTRALE

ART.	Lunghezza mm
F BL 4535 00 99	542

99 ZINCATO

Da utilizzare solamente con il piano di lavoro lunghezza 1970 mm

7 PIANO LAMINATO GRIGIO

ART.	Dimensioni mm
F BS 0960 00 08	985x600x30 H
F BS 0970 00 08	985x700x30 H
F BS 1460 00 08	1470x600x30 H
F BS 1470 00 08	1470x700x30 H
F BS 1960 00 08	1970x600x30 H
F BS 1970 00 08	1970x700x30 H

Piano in truciolare rivestito in laminato grigio

8 TRAVERSO CON VANO

ART.	Lunghezza mm
F BL 4620 00 99	955 (**A**=985)
F BL 4625 00 99	1440 (**A**=1470)

99 ZINCATO

9 TRAVERSO

ART.	Lunghezza mm
F BL 4630 00 _ _	969 (**A**=985)
F BL 4635 00 _ _	1455 (**A**=1470)

01 RAL 7000 04 RAL 5012 08 RAL 7035 02 RAL 6011

10 TELAIO PER PIANO DI LAVORO

ART.	Dimensioni mm
F BL 4650 00 _ _	984x551
F BL 4655 00 _ _	1469x551

01 RAL 7000 04 RAL 5012 08 RAL 7035 02 RAL 6011

Servono due telai da 985 mm per fissare un piano di lavoro con lunghezza 1970 mm.

11 COPPIA MONTANTI TELESCOPICI

ART.	H mm
F BL 4670 00 _ _	611/1029

52 ZINCATO+RAL 7000 53 ZINCATO+RAL 6011 54 ZINCATO+RAL 5012 55 ZINCATO+RAL 7035



10 COLORI ACCIAIO

8 COLORI PLASTICHE

ESTRAIBILITÀ CASSETTI 100%

VERSATILITÀ DELLE CASSETTIERE MASTER





WORK MASTER

CARATTERISTICHE TECNICHE

COLORI

ARMADIO

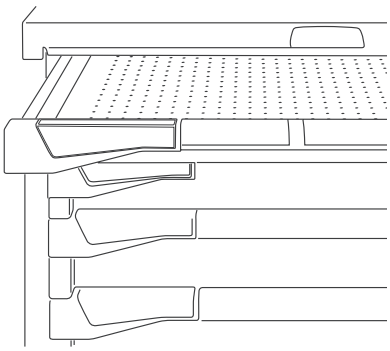

10 colori per la parte metallica

RAL 7000	RAL 6011	RAL 3003	RAL 9010	RAL 5019
RAL 7016	RAL 5012	RAL 7035	RAL 5010	RAL 9002

8 colori per gli accessori di plastica

DARK GREY	MEDITERRANEAN BLUE	SKY BLUE	GLAMOUR RED
RED CARPET	JUICE ORANGE	SUNNY YELLOW	FOREST GREEN

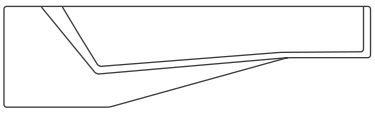

MANIGLIA FRONTALE



ARMADI A CASSETTI

Nuova guida ad estrazione flessibile con regolazione meccanica del fermo posteriore del cassetto in 3 diverse posizioni.

92% = 100 Kg
96% = 75 Kg
100% = 50 Kg

SU RICHIESTA POSSONO ESSERE INSERITE LE

PARETI ATTREZZATE







CHIUSURA CON CILINDRO



Sistema di trasmissione dal cilindro della chiusura alla testa dell'asta vertebrata a filo di acciaio con guaina elastica e movimento lineare.
La chiusura a cilindro è suddivisa in 23 diverse serie: ogni serie ha una numerazione delle chiavi compresa tra 1 e 160, per un totale di 3.680 diverse combinazioni.

FORNITA DI SERIE CON 2 CHIAVI

I CASSETTI HANNO
ESTRAZIONE
FLESSIBILE

CHIUSURA CON CODICE NUMERICO

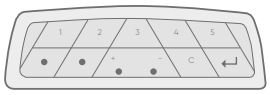

Oltre alla normale chiusura a cilindro, Fami ha deciso di aggiungere alle proprie chiusure la chiusura CODE. La serratura a codice numerico comanda l'apertura e la chiusura dell'asta vertebrata . Gestisce fino a 10 utenti con codice numerico da 3 a 8 cifre. Il download storico degli eventi è possibile tramite cavo collegando il tastierino al pc. Disponibili su richiesta fino a 10 telecomandi.

ASTA VERTEBRATA

È IL CUORE E IL CERVELLO DEL SISTEMA

L'asta è in profilato d'alluminio e rimane sempre fissa, senza ruotare. Il movimento di chiusura è ottenuto da tasselli che si spostano verticalmente sfruttando una delle forze elementari della fisica: la gravità. Più il movimento è semplice, meno probabilità di rotture ci sono. La chiusura dell'asta è affidata a un sistema a catenaccio posto sulla testa dell'asta.



WORK MASTER 1300x750/800 mm



ART. M BI A228 C0 10 04 04
H = 840 mm - 1 cassetto

Gamma colori ACCIAIO

GRIGIO RAL 7000	VERDE RAL 6011	BLU RAL 5012	GRIGIO RAL 7035	BIANCO GRIGIASTRO RAL 9002	ROSSO RUBINO RAL 3003	BLU GENZIANA RAL 5010	BIANCO PURO RAL 9010	GRIGIO ANTRACITE RAL 7016	BLU CAPRI RAL 5019
.01	.02	.04	.08	.1F	.1G	.34	.35	.39	.48

Gamma colori PLASTICHE — DARK GREY .M0

LEGENDA

PROFONDITÀ

CHIUSURA BANCO

PORTATA BANCO

! LE PORTATE SONO NETTE E SI RIFERISCONO A PESI UNIFORMEMENTE DISTRIBUITI.

PIANO IN MULTIPLEX SPESSORE 40 mm



ART.				kg
M BI A228 00 00 01 04	750 mm	-		1200
M BI A328 00 00 01 04	800 mm	-		1200



Piano inferiore in Multiplex ART. F BI 1135 00 00
Dimensioni mm 1140x612x25 H
Portata 130 kg



Armadio dim. mm 561x726x200 H (27x36 EH)

ART.				kg
M BI A228 C0 10 04 04	750 mm	key		1200
M BI A328 C0 10 04 04	800 mm	key		1200



Piano inferiore in Multiplex ART. F BI 1135 00 00
Dimensioni mm 1140x612x25 H
Portata 130 kg



Armadio dim. mm 561x726x300 H (27x36 EH)

ART.				kg
M BI A228 C0 10 07 04	750 mm	key		1200
M BI A328 C0 10 07 04	800 mm	key		1200



Piano inferiore in Multiplex ART. F BI 1135 00 00
Dimensioni mm 1140x612x25 H
Portata 130 kg



Armadio dim. mm 561x726x800 H (27x36 EH)

ART.				kg
M BI A228 C0 10 16 04	750 mm	key		1500
M BI A328 C0 10 16 04	800 mm	key		1500
M BI A228 E2 10 16 04	750 mm	code		1500
M BI A328 E2 10 16 04	800 mm	code		1500



Piano inferiore in Multiplex ART. F BI 0575 01 01
Dimensioni mm 580x612x25 H
Portata 180 kg



Armadio dim. mm 561x726x800 H (27x36 EH)

ART.				kg
M BI A228 C0 10 30 04	750 mm	key		1500
M BI A328 C0 10 30 04	800 mm	key		1500
M BI A228 E2 10 30 04	750 mm	code		1500
M BI A328 E2 10 30 04	800 mm	code		1500



Piano inferiore in Multiplex ART. F BI 0575 01 01
Dimensioni mm 580x612x25 H
Portata 180 kg

WORK MASTER 1300x750/800 mm

PIANO IN MULTIPLEX SPESSORE 40 mm



Armadio dim. mm 561x726x800 H (27x36 EH)

ART.			kg
M BI A228 C0 10 31 04	750 mm	key	1500
M BI A328 C0 10 31 04	800 mm	key	1500
M BI A228 E2 10 31 04	750 mm	code	1500
M BI A328 E2 10 31 04	800 mm	code	1500



Piano inferiore in Multiplex ART. F BI 0575 01 01
Dimensioni mm 580x612x25 H
Portata 180 kg



Armadio dim. mm 561x726x800 H (27x36 EH)

ART.			kg
M BI A228 C0 10 32 04	750 mm	key	1500
M BI A328 C0 10 32 04	800 mm	key	1500
M BI A228 T2 10 32 04	750 mm	code	1500
M BI A328 T2 10 32 04	800 mm	code	1500



Piano inferiore in Multiplex ART. F BI 0575 01 01
Dimensioni mm 580x612x25 H
Portata 180 kg



ART.			kg
M BI A228 00 00 22 04	750 mm	key	1200
M BI A328 00 00 22 04	800 mm	key	1200

Con armadio completo di 4 prese Schuko 220-250V 10A 2P+T e magnetotermico 2P 230 AC 10A cablati



Piano inferiore in Multiplex ART. F BI 0947 01 01
Dimensioni mm 951x612x25 H
Portata 180 kg



ART.			kg
M BI A228 00 00 21 04	750 mm	key	1200
M BI A328 00 00 21 04	800 mm	key	1200

Con armadio completo di morsa da 120 mm a scomparsa



Piano inferiore in Multiplex ART. F BI 0825 01 01
Dimensioni mm 829x612x25 H
Portata 180 kg

PROFONDITÀ CHIUSURA PORTATA



ART. M BI A228 C0 10 AA NQ

Banco serie Master con 1 armadio a 1 cassetto
(H frontale 1x100 mm) + 2 gambe H 800 mm
2 montanti H 632 mm
1 pannello forato mm 973x304 H
1 mensola mm 955x320 H
Dim. mm 1300x750x840 H
COLORE ACCIAIO ROSSO RAL 3003 +
BIANCO RAL 9010
COLORE PLASTICHE DARK GREY

ESCLUSI UTENSILI, GANCI E CONTENITORI

WORK MASTER 1500x750/800 mm



- **ART. M BI A242 C0 10 07 04**
  H = 840 mm - 1 cassetto

Gamma colori ACCIAIO

GRIGIO RAL 7000	VERDE RAL 6011	BLU RAL 5012	GRIGIO RAL 7035	BIANCO GRIGIASTRO RAL 9002	ROSSO RUBINO RAL 3003	BLU GENZIANA RAL 5010	BIANCO PURO RAL 9010	GRIGIO ANTRACITE RAL 7016	BLU CAPRI RAL 5019
.01	.02	.04	.08	.1F	.1G	.34	.35	.39	.48

Gamma colori PLASTICHE — DARK GREY .M0

LEGENDA

PROFONDITÀ

CHIUSURA BANCO

PORTATA BANCO

! LE PORTATE SONO NETTE E SI RIFERISCONO A PESI UNIFORMEMENTE DISTRIBUITI

PIANO IN MULTIPLEX SPESSORE 40 mm



ART.			kg
M BI A242 00 00 01 04	750 mm	-	800
M BI A342 00 00 01 04	800 mm	-	800



Piano inferiore in Multiplex ART. F BI 1340 00 00
Dimensioni mm 1340x612x25 H
Portata 130 kg



Armadio dim. mm 561x726x200 H (27x36 EH)

ART.			kg
M BI A242 C0 10 04 04	750 mm	key	800
M BI A342 C0 10 04 04	800 mm	key	800



Piano inferiore in Multiplex ART. F BI 1340 00 00
Dimensioni mm 1340x612x25 H
Portata 130 kg



Armadio dim. mm 561x726x300 H (27x36 EH)

ART.			kg
M BI A242 C0 10 07 04	750 mm	key	800
M BI A342 C0 10 07 04	800 mm	key	800



Piano inferiore in Multiplex ART. F BI 1340 00 00
Dimensioni mm 1340x612x25 H
Portata 130 kg



Armadio dim. mm 561x726x400 H (27x36 EH)

ART.			kg
M BI A242 C0 10 10 04	750 mm	key	800
M BI A342 C0 10 10 04	800 mm	key	800
M BI A242 E2 10 10 04	750 mm	code	800
M BI A342 E2 10 10 04	800 mm	code	800



Piano inferiore in Multiplex ART. F BI 1340 00 00
Dimensioni mm 1340x612x25 H
Portata 130 kg



Armadio dim. mm 561x726x800 H (27x36 EH)

ART.			kg
M BI A242 C0 10 16 04	750 mm	key	1500
M BI A342 C0 10 16 04	800 mm	key	1500
M BI A242 E2 10 16 04	750 mm	code	1500
M BI A342 E2 10 16 04	800 mm	code	1500



Piano inferiore in Multiplex ART. F BI 0773 01 01
Dimensioni mm 780x612x25 H
Portata 180 kg

PIANO IN MULTIPLEX SPESSORE 40 mm



Armadio dim. mm 561x726x800 H (27x36 EH)

ART.			
M BI A242 C0 10 30 04	750 mm	key	1500
M BI A342 C0 10 30 04	800 mm	key	1500
M BI A242 E2 10 30 04	750 mm	code	1500
M BI A342 E2 10 30 04	800 mm	code	1500



Piano inferiore in Multiplex ART. F BI 0773 01 01
Dimensioni mm 780x612x25 H
Portata 180 kg



Armadio dim. mm 561x726x800 H (27x36 EH)

ART.			
M BI A242 C0 10 32 04	750 mm	key	1500
M BI A342 C0 10 32 04	800 mm	key	1500
M BI A242 T2 10 32 04	750 mm	code	1500
M BI A342 T2 10 32 04	800 mm	code	1500



Piano inferiore in Multiplex ART. F BI 0773 01 01
Dimensioni mm 780x612x25 H
Portata 180 kg



Armadio dim. mm 561x726x800 H (27x36 EH)

ART.			
M BI A242 C0 10 58 04	750 mm	key	1500
M BI A342 C0 10 58 04	800 mm	key	1500
M BI A242 E2 10 58 04	750 mm	code	1500
M BI A342 E2 10 58 04	800 mm	code	1500

Con armadio completo di 4 prese Schuko 220-250V 10A 2P+T e magnetotermico 2P 230 AC 10A cablati



Armadio dim. mm 561x726x800 H (27x36 EH)

ART.			
M BI A242 C0 10 49 04	750 mm	key	1500
M BI A342 C0 10 49 04	800 mm	key	1500
M BI A242 E2 10 49 04	750 mm	code	1500
M BI A342 E2 10 49 04	800 mm	code	1500

Con armadio completo di morsa da 120 mm a scomparsa

PROFONDITÀ CHIUSURA PORTATA





ART. M BI A242 C0 11 AB 1F

Banco serie Master con 1 armadio a 6 cassetti
(H frontale mm 1x50 - 2x100 - 2x150 - 1x200) + 1 gamba H 850 mm
2 montanti H 1240 mm
2 pannelli forati mm 1458x304 H
1 mensola mm 1440x220 H
1 binario

Dim. mm 1500x750x890 H
COLORE ACCIAIO BIANCO GRIGIASTRO RAL 9002 +
COLORE PLASTICHE BLUE MEDITERRANEAN

ESCLUSI UTENSILI, GANCI, LAMPADA, CANALETTA E CONTENITORI

WORK MASTER 2000x750/800 mm



- **ART. M BI A270 C0 10 10 04**
  H = 840 mm - 3 cassetti

Gamma colori ACCIAIO

GRIGIO RAL 7000	VERDE RAL 6011	BLU RAL 5012	GRIGIO RAL 7035	BIANCO GRIGIASTRO RAL 9002	ROSSO RUBINO RAL 3003	BLU GENZIANA RAL 5010	BIANCO PURO RAL 9010	GRIGIO ANTRACITE RAL 7016	BLU CAPRI RAL 5019
.01	.02	.04	.08	.1F	.1G	.34	.35	.39	.48

Gamma colori PLASTICHE — DARK GREY .M0

LEGENDA

PROFONDITÀ

CHIUSURA BANCO

PORTATA BANCO

! LE PORTATE SONO NETTE E SI RIFERISCONO A PESI UNIFORMEMENTE DISTRIBUITI.

PIANO IN MULTIPLEX SPESSORE 40 mm



ART.			kg
M BI A270 00 00 01 04	750 mm	-	500
M BI A370 00 00 01 04	800 mm	-	500



Piano inferiore in Multiplex ART. F BI 1840 00 00
Dimensioni mm 1840x612x25 H
Portata 85 kg



Armadio dim. mm 561x726x200 H (27x36 EH)

ART.			kg
M BI A270 C0 10 04 04	750 mm	key	500
M BI A370 C0 10 04 04	800 mm	key	500



Piano inferiore in Multiplex ART. F BI 1840 00 00
Dimensioni mm 1840x612x25 H
Portata 85 kg



Armadio dim. mm 561x726x300 H (27x36 EH)

ART.			kg
M BI A270 C0 10 07 04	750 mm	key	500
M BI A370 C0 10 07 04	800 mm	key	500



Piano inferiore in Multiplex ART. F BI 1840 00 00
Dimensioni mm 1840x612x25 H
Portata 85 kg



Armadio dim. mm 561x726x400 H (27x36 EH)

ART.			kg
M BI A270 C0 10 10 04	750 mm	key	500
M BI A370 C0 10 10 04	800 mm	key	500
M BI A270 E2 10 10 04	750 mm	code	500
M BI A370 E2 10 10 04	800 mm	code	500



Piano inferiore in Multiplex ART. F BI 1840 00 00
Dimensioni mm 1840x612x25 H
Portata 85 kg



Armadio dim. mm 561x726x800 H (27x36 EH)

ART.			kg
M BI A270 C0 10 16 04	750 mm	key	800
M BI A370 C0 10 16 04	800 mm	key	800
M BI A270 E2 10 16 04	750 mm	code	800
M BI A370 E2 10 16 04	800 mm	code	800



Piano inferiore in Multiplex ART. F BI 1275 01 01
Dimensioni mm 1280x612x25 H
Portata 130 kg

PIANO IN MULTIPLEX SPESSORE 40 mm



Armadio dim. mm 561x726x800 H (27x36 EH)

ART.				kg
M BI A270 C0 10 13 04	750 mm	key	1500
M BI A370 C0 10 13 04	800 mm	key	1500
M BI A270 E2 10 13 04	750 mm	code	1500
M BI A370 E2 10 13 04	800 mm	code	1500



Piano inferiore in Multiplex ART. F BI 0710 02 01
Dimensioni mm 720x612x25 H
Portata 180 kg



Armadio dim. mm 561x726x800 H (27x36 EH)

ART.				kg
M BI A270 C0 10 28 04	750 mm	key	1500
M BI A370 C0 10 28 04	800 mm	key	1500
M BI A270 T2 10 28 04	750 mm	code	1500
M BI A370 T2 10 28 04	800 mm	code	1500



Piano inferiore in Multiplex ART. F BI 0710 02 01
Dimensioni mm 720x612x25 H
Portata 180 kg



Armadio dim. mm 561x726x800 H (27x36 EH)

ART.				kg
M BI A270 C0 10 58 04	750 mm	key	800
M BI A370 C0 10 58 04	800 mm	key	800
M BI A270 E2 10 58 04	750 mm	code	800
M BI A370 E2 10 58 04	800 mm	code	800

Con armadio completo di 4 prese Schuko 220-250V 10A 2P+T e magnetotermico 2P 230 AC 10A cablati



Piano inferiore in Multiplex ART. F BI 1082 02 01
Dimensioni mm 1091x612x25 H
Portata 130 kg



Armadio dim. mm 561x726x800 H (27x36 EH)

ART.				kg
M BI A270 C0 10 49 04	750 mm	key	800
M BI A370 C0 10 49 04	800 mm	key	800
M BI A270 E2 10 49 04	750 mm	code	800
M BI A370 E2 10 49 04	800 mm	code	800

Con armadio completo di morsa da 120 mm a scomparsa



Piano inferiore in Multiplex ART. F BI 0960 02 01
Dimensioni mm 969x612x25 H
Portata 180 kg

PROFONDITÀ CHIUSURA PORTATA



ART. M BI A270 T2 11 AC 50

Banco serie Master con 1 armadio a 3 cassetti
(H frontale mm 1x75 - 2x100) + 1 porta H 400 mm + 1 piano estraibile
1 armadio per allacciamenti H 800 mm con impianto
art. F BL 9620 10 00+ art. F BL 9660 80 07
3 montanti H 1240 mm
6 pannelli forati mm 973x304 H
2 binari
Dim.mm 2000x750x840 H
COLORE ACCIAIO GRIGIO RAL 7035 + BLU RAL 5012
COLORE PLASTICHE BLUE MEDITERRANEAN

ESCLUSI UTENSILI, GANCI, LAMPADA, SCATOLA PORTA
PRESE, BILANCIATORE E MATERIALE DI SEPARAZIONE

WORK MASTER 2500x750/800 mm



● **ART. M BI A284 C0 10 10 04**
H = 840 mm - 3 cassetti

Gamma colori ACCIAIO

GRIGIO RAL 7000	VERDE RAL 6011	BLU RAL 5012	GRIGIO RAL 7035	BIANCO GRIGIASTRO RAL 9002	ROSSO RUBINO RAL 3003	BLU GENZIANA RAL 5010	BIANCO PURO RAL 9010	GRIGIO ANTRACITE RAL 7016	BLU CAPRI RAL 5019
.01	.02	.04	.08	.1F	.1G	.34	.35	.39	.48

Gamma colori PLASTICHE — DARK GREY .M0

LEGENDA

PROFONDITÀ

CHIUSURA BANCO

PORTATA BANCO

! LE PORTATE SONO NETTE E SI RIFERISCONO A PESI UNIFORMEMENTE DISTRIBUITI

PIANO IN MULTIPLEX SPESSORE 40 mm



ART.			kg
M BI A284 00 00 01 04	750 mm	-	800
M BI A384 00 00 01 04	800 mm	-	800



Piano inferiore in Multiplex ART. F BI 2100 00 00
Dimensioni mm 2340x612x25 H
Portata 260 kg



Armadio dim. mm 561x726x400 H (27x36 EH)

ART.			kg
M BI A284 C0 10 10 04	750 mm	key	800
M BI A384 C0 10 10 04	800 mm	key	800
M BI A284 E2 10 10 04	750 mm	code	800
M BI A384 E2 10 10 04	800 mm	code	800



Piano inferiore in Multiplex ART. F BI 2100 00 00
Dimensioni mm 2340x612x25 H
Portata 260 kg



Armadio dim. mm 561x726x400 H (27x36 EH)

ART.			kg
M BI A284 C0 10 61 04	750 mm	key	800
M BI A384 C0 10 61 04	800 mm	key	800
M BI A284 E2 10 61 04	750 mm	code	800
M BI A384 E2 10 61 04	800 mm	code	800



Piano inferiore in Multiplex ART. F BI 2100 00 00
Dimensioni mm 2340x612x25 H
Portata 260 kg



Armadio dim. mm 561x726x800 H (27x36 EH)

ART.			kg
M BI A284 C0 10 16 04	750 mm	key	350
M BI A384 C0 10 16 04	800 mm	key	350
M BI A284 E2 10 16 04	750 mm	code	350
M BI A384 E2 10 16 04	800 mm	code	350



Piano inferiore in Multiplex ART. F BI 1775 01 01
Dimensioni mm 1780x612x25 H
Portata 85 kg

WORK MASTER 2500x750/800 mm



Armadio dim. mm 561x726x800 H (27x36 EH)

ART.			
M BI A284 C0 10 30 04	750 mm	key	350
M BI A384 C0 10 30 04	800 mm	key	350
M BI A284 E2 10 30 04	750 mm	code	350
M BI A384 E2 10 30 04	800 mm	code	350



Piano inferiore in Multiplex ART. F BI 1775 01 01
Dimensioni mm 1780x612x25 H
Portata 85 kg



Armadio dim. mm 561x726x800 H (27x36 EH)

ART.			
M BI A284 C0 10 58 04	750 mm	key	350
M BI A384 C0 10 58 04	800 mm	key	350
M BI A284 E2 10 58 04	750 mm	code	350
M BI A384 E2 10 58 04	800 mm	code	350



Piano inferiore in Multiplex ART. F BI 1582 02 01
Dimensioni mm 1591x612x25 H
Portata 85 kg

Con armadio completo di 4 prese Schuko 220-250V 10A 2P+T e magnetotermico 2P 230 AC 10A cablati



Armadio dim. mm 561x726x800 H (27x36 EH)

ART.			
M BI A284 C0 10 13 04	750 mm	key	800
M BI A384 C0 10 13 04	800 mm	key	800
M BI A284 E2 10 13 04	750 mm	code	800
M BI A384 E2 10 13 04	800 mm	code	800



Piano inferiore in Multiplex ART. F BI 1210 02 01
Dimensioni mm 1220x612x25 H
Portata 130 kg



Armadio dim. mm 561x726x800 H (27x36 EH)

ART.			
M BI A284 C0 10 28 04	750 mm	key	800
M BI A384 C0 10 28 04	800 mm	key	800
M BI A284 T2 10 28 04	750 mm	code	800
M BI A384 T2 10 28 04	800 mm	code	800



Piano inferiore in Multiplex ART. F BI 1210 02 01
Dimensioni mm 1220x612x25 H
Portata 130 kg

PROFONDITÀ CHIUSURA PORTATA



ART. M BI A284 C0 14 AD 34

Banco serie Master con 1 armadio a 4 cassetti
(H frontale mm 2x100 - 1x200 - 1x300) + 1 gamba H 800 mm
3 montanti H 936 mm
2 pannelli forati mm 973x304 H + 1 mm 1458x304 H
1 mensola mm 955x320 + 1 mm 1440x220 + 1 mm 1440x320
1 piano inferiore

Dim.mm 2500x750x840 H
COLORE ACCIAIO BLU RAL 5010
COLORE PLASTICHE RED CARPET

ESCLUSI UTENSILI, GANCI E CONTENITORI

WORK MASTER 3000x750/800 mm



- **ART. M BI A498 C0 10 16 04**
  H = 840 mm - 4 cassetti

Gamma colori ACCIAIO

GRIGIO RAL 7000	VERDE RAL 6011	BLU RAL 5012	GRIGIO RAL 7035	BIANCO GRIGIASTRO RAL 9002	ROSSO RUBINO RAL 3003	BLU GENZIANA RAL 5010	BIANCO PURO RAL 9010	GRIGIO ANTRACITE RAL 7016	BLU CAPRI RAL 5019
.01	.02	.04	.08	.1F	.1G	.34	.35	.39	.48

Gamma colori PLASTICHE — DARK GREY .M0

LEGENDA

PROFONDITÀ

CHIUSURA BANCO

PORTATA BANCO

! LE PORTATE SONO NETTE E SI RIFERISCONO A PESI UNIFORMEMENTE DISTRIBUITI.

PIANO IN MULTIPLEX SPESSORE 50 mm



ART.			kg
M BI A498 00 00 01 04	750 mm	-	800
M BI A598 00 00 01 04	800 mm	-	800



Piano inferiore in Multiplex ART. F BI 2690 00 00
Dimensioni mm 2840x612x25 H
Portata 210 kg



Armadio dim. mm 561x726x400 H (27x36 EH)

ART.			kg
M BI A498 C0 10 10 04	750 mm	key	800
M BI A598 C0 10 10 04	800 mm	key	800
M BI A498 E2 10 10 04	750 mm	code	800
M BI A598 E2 10 10 04	800 mm	code	800



Piano inferiore in Multiplex ART. F BI 2690 00 00
Dimensioni mm 2840x612x25 H
Portata 210 kg



Armadio dim. mm 561x726x400 h (27x36 EH)

ART.			kg
M BI A498 C0 10 61 04	750 mm	key	800
M BI A598 C0 10 61 04	800 mm	key	800
M BI A498 E2 10 61 04	750 mm	code	800
M BI A598 E2 10 61 04	800 mm	code	800



Piano inferiore in Multiplex ART. F BI 2690 00 00
Dimensioni mm 2840x612x25 H
Portata 210 kg



Armadio dim. mm 561x726x800 H (27x36 EH)

ART.			kg
M BI A498 C0 10 16 04	750 mm	key	800
M BI A598 C0 10 16 04	800 mm	key	800
M BI A498 E2 10 16 04	750 mm	code	800
M BI A598 E2 10 16 04	800 mm	code	800



Piano inferiore in Multiplex ART. F BI 2510 01 01
Dimensioni mm 2275x612x25 H
Portata 210 kg

WORK MASTER 3000x750/800 mm



Armadio dim. mm 561x726x800 H (27x36 EH)

ART.			
M BI A498 C0 10 30 04	750 mm	key	800
M BI A598 C0 10 30 04	800 mm	key	800
M BI A498 E2 10 30 04	750 mm	code	800
M BI A598 E2 10 30 04	800 mm	code	800



Piano inferiore in Multiplex ART. F BI 2510 01 01
Dimensioni mm 2280x612x25 H
Portata 210 kg

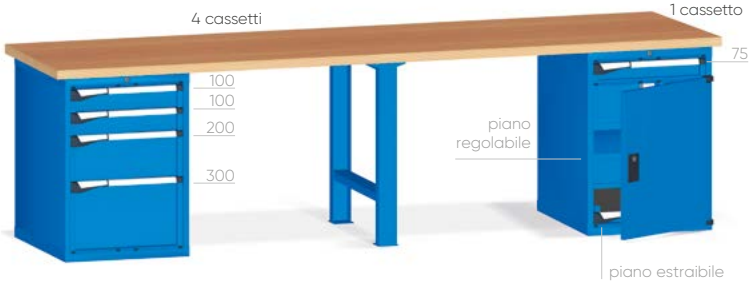

Armadio dim. mm 561x726x800 h (27x36 EH)

ART.			
M BI A498 C0 10 28 04	750 mm	key	1500
M BI A598 C0 10 28 04	800 mm	key	1500
M BI A498 T2 10 28 04	750 mm	code	1500
M BI A598 T2 10 28 04	800 mm	code	1500



Piano inferiore in Multiplex ART. F BI 1710 02 01
Dimensioni mm 1710x612x25 h
Portata 360 kg



Armadio dim. mm 561x726x800 H (27x36 EH)

ART.			
M BI A498 C0 10 58 04	750 mm	key	800
M BI A598 C0 10 58 04	800 mm	key	800
M BI A498 E2 10 58 04	750 mm	code	800
M BI A598 E2 10 58 04	800 mm	code	800

Con armadio completo di 4 prese Schuko 220-250V 10A 2P+T e magnetotermico 2P 230 AC 10A cablati



Armadio dim. mm 561x726x800 H (27x36 EH)

ART.			
M BI A498 C0 10 63 04	750 mm	key	1500
M BI A598 C0 10 63 04	800 mm	key	1500
M BI A498 E2 10 63 04	750 mm	code	1500
M BI A598 E2 10 63 04	800 mm	code	1500

Con armadio completo di morsa da 120 mm a scomparsa

PROFONDITÀ CHIUSURA PORTATA



ART. M BI A598 C0 10 AE 39

Banco serie Master con 1 armadio a 5 cassetti
(H frontale mm 1x50 - 2x100 - 1x150 - 1x300)
1 gamba H 800 mm
1 armadio con morsa ribaltabile H 800 mm
3 montanti H 936 mm
4 pannelli forati mm 1458x304 H
2 mensole mm 1440x320
Dim.mm 3000x800x850 H
COLORE ACCIAIO GRIGIO RAL 7016
COLORE PLASTICHE DARK GREY

ESCLUSI UTENSILI, GANCI, CONTENITORI, CANALETTA
E TAPPETO

27x36 EH MATERIALE DI SEPARAZIONE

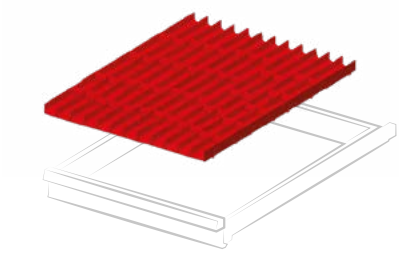

ART.	per altezza frontale mm
F FH 8605 01 00	50 - 300

Set composto da: 12 divisori 4 canali, 50 divisori trasversali 36 mm

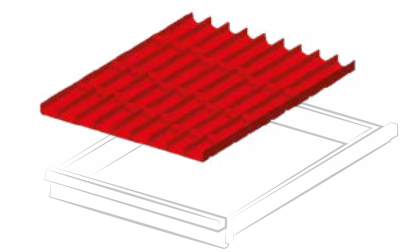

ART.	per altezza frontale mm
F FH 8605 06 00	50 - 300

Set composto da: 12 divisori 3 canali, 27 divisori trasversali 47 mm

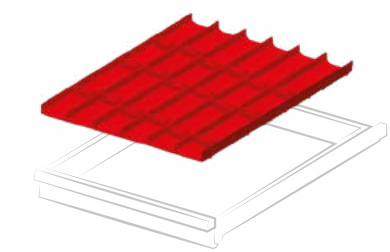

ART.	per altezza frontale mm
F FH 8605 04 00	50 - 300

Set composto da: 12 divisori 2 canali, 18 divisori trasversali 73 mm

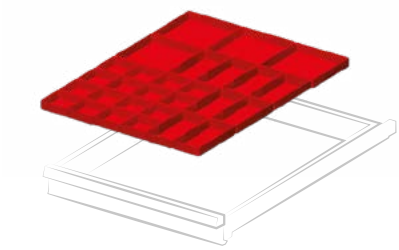

ART.	per altezza frontale mm
F FH 8605 17 00	50
F FH 8607 17 00	75

Set composto da: 16 cassette divisorio 75x75 mm, 8 cassette divisorio 150x75 mm, 4 cassette divisorio 150x150 mm

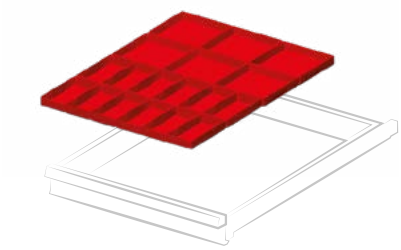

ART.	per altezza frontale mm
F FH 8605 18 00	50
F FH 8607 18 00	75
F FH 8610 18 00	100 - 125

Set composto da: 12 cassette divisorio 150x75 mm, 6 cassette divisorio 150x150 mm

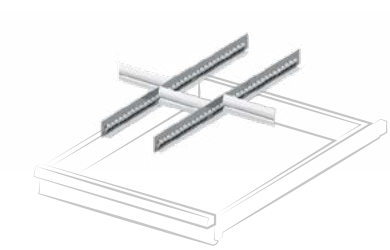

ART.	per altezza frontale mm
F FH 8605 08 00	50
F FH 8607 08 00	75
F FH 8610 08 00	100 - 125
F FH 8615 08 00	150
F FH 8620 08 00	200 - 250
F FH 8630 08 00	300

Set composto da: 2 divisori longitudinali fessurati 610 mm, 3 divisori trasversali 149 mm

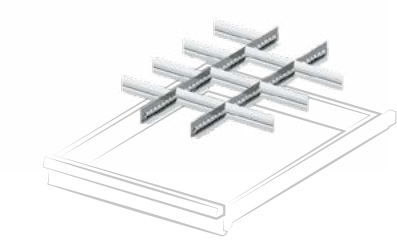

ART.	per altezza frontale mm
F FH 8605 09 00	50
F FH 8607 09 00	75
F FH 8610 09 00	100 - 125
F FH 8615 09 00	150
F FH 8620 09 00	200 - 250

Set composto da: 2 divisori longitudinali fessurati 610 mm, 10 divisori trasversali 149 mm

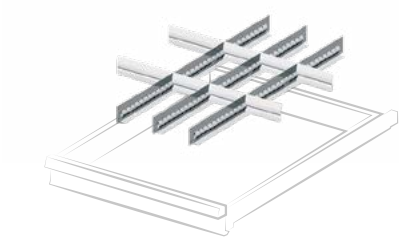

ART.	per altezza frontale mm
F FH 8605 10 00	50
F FH 8607 10 00	75
F FH 8610 10 00	100 - 125
F FH 8615 10 00	150

Set composto da: 3 divisori longitudinali fessurati 610 mm, 6 divisori trasversali 98 mm, 2 divisori trasversali 149 mm

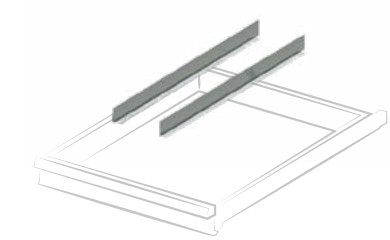

ART.	per altezza frontale mm
F FH 8605 13 00	50
F FH 8607 13 00	75
F FH 8610 13 00	100 - 125
F FH 8615 13 00	150
F FH 8620 13 00	200 - 250
F FH 8630 13 00	300

Set composto da: 2 divisori longitudinali non fessurati 610 mm

CONFIGURA IL CASSETTO FAMI CON UTENSILI BETA

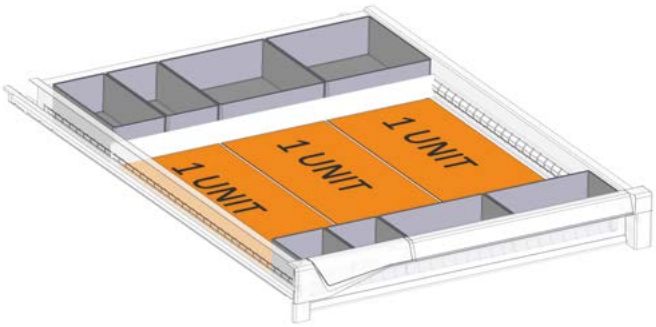

ART. F FH 0907 50 07

Set di predisposizione cassetto per termoformati Beta composto da:

n. 2 F HC 6071 00 07
n. 4 F HC 6471 00 07
n. 2 F HC 6871 00 07
n. 1 F HA 1120 00 99
n. 1 F HA 2120 00 99

1 unit = 1 termoformato Beta 367x147 mm
2 unit = 1 termoformato Beta 367x294 mm

ESEMPI DI UTILIZZO TERMOFORMATO

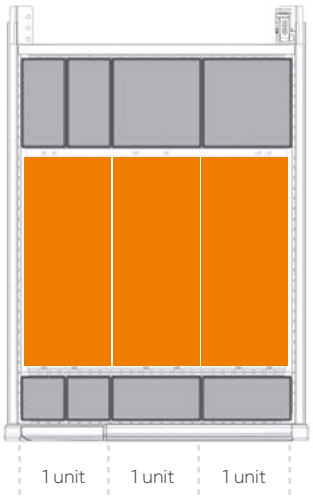





CONFIGURA IL TUO BANCO

ART. M BI A270 C0 11 AF 1F

Banco serie Master con 2 armadi H 850 mm
a 6 cassetti
(H frontale mm 1x50 - 2x100 - 2x150 - 1x200)
3 montanti H 1240 mm
2 pannelli forati mm 973x304 H
1 mensola mm 955x320
1 armadio a tapparella
Dim. mm 2000x750x890 H
COLORE ACCIAIO BIANCO GRIGIASTRO RAL 9002
COLORE PLASTICHE BLUE MEDITERRANEAN

ESCLUSI UTENSILI, GANCI, CONTENITORI, ARROTOLATORE E LAMPADA



PORTATA PIANO DI LAVORO
LUNGHEZZA 1300 mm

TIPO DI PIANO	SPESSORE mm	kg	kg
Multiplex	40	**1200**	**1500**
Multiplex	50	**1500**	**1500**
3 STRATI INCROCIATI	50	**1500**	**1500**
Laminato con massello/	40	**1200**	**1500**
Laminato	50	**1500**	**1500**

kg PORTATA

PORTATA BANCHI

PORTATA PIANO DI LAVORO LUNGHEZZA 1500 mm





TIPO DI PIANO	SPESSORE mm	kg	kg	kg
Multiplex	40	800	1500	1500
Multiplex	50	1000	1500	1500
3 STRATI INCROCIATI	50	1000	1500	1500
Laminato con massello/	40	800	1500	1500
Laminato	50	1000	1500	1500

PORTATA PIANO DI LAVORO LUNGHEZZA 2000 mm





TIPO DI PIANO	SPESSORE mm	kg	kg	kg
Multiplex	40	500	800	1500
Multiplex	50	700	1000	1500
3 STRATI INCROCIATI	50	700	1000	1500
Laminato con massello/	40	500	800	1500
Laminato	50	700	1000	1500

PORTATA PIANO DI LAVORO LUNGHEZZA 2500 mm





TIPO DI PIANO	SPESSORE mm	kg	kg	kg
Multiplex	40	800	350	800
Multiplex	50	1000	500	1000
3 STRATI INCROCIATI	50	1000	500	1000
Laminato con massello/	40	800	350	800
Laminato	50	1000	500	1000

PORTATA PIANO DI LAVORO LUNGHEZZA 3000 mm



TIPO DI PIANO	SPESSORE mm	kg	kg	kg	kg
Multiplex	50	800	800	1500	350
3 STRATI INCROCIATI	50	800	800	1500	350
Laminato con massello/	50	800	800	1500	350
Laminato	50	800	800	1500	350

PIANI

		MULTIPLEX DI FAGGIO	3 STRATI INCROCIATI DI FAGGIO	MULTIPLEX CON LAMINATO E BORDI IN MASSELLO	MULTIPLEX CON LAMINATO E BORDI IN MASSELLO
					
				GRIGIO	BLU
SPESSORE mm	DIM. mm	ART.	ART.	ART.	ART.
30	1024x750	F BI A014 02 00	-	-	-
	1024x800	-	-	-	-
	1300x750	-	-	-	-
	1300x800	-	-	-	-
	1500x750	F BI A042 02 00	-	-	-
	1500x800	F BI A142 00 00	-	F BH A142 00 08	F BH A142 00 04
	2000x750	F BI A070 02 00	-	-	-
	2000x800	F BI A170 00 00	-	F BH A170 00 08	F BH A170 00 04
	2500x750	F BI A084 02 00	-	-	-
	2500x800	-	-	-	-
	3000x750	-	-	-	-
	3000x800	-	-	-	-
40	1024x750	F BI A214 00 00	-	F BH A214 00 08	F BH A214 00 04
	1024x800	-	-	-	-
	1300x750	F BI A228 00 00	-	F BH A228 00 08	F BH A228 00 04
	1300x800	F BI A328 00 00	-	F BH A328 00 08	F BH A328 00 04
	1500x750	F BI A242 00 00	-	F BH A242 00 08	F BH A242 00 04
	1500x800	F BI A342 00 00	-	F BH A342 00 08	F BH A342 00 04
	2000x750	F BI A270 00 00	-	F BH A270 00 08	F BH A270 00 04
	2000x800	F BI A370 00 00	-	F BH A370 00 08	F BH A370 00 04
	2500x750	F BI A284 00 00	-	F BH A284 00 08	F BH A284 00 04
	2500x800	F BI A384 00 00	-	F BH A384 00 08	F BH A384 00 04
50	1024x750	-	-	-	-
	1024x800	F BI A514 00 00	-	F BH A514 00 08	F BH A514 00 04
	1300x750	F BI A428 00 00	F BK A428 00 00	F BH A428 00 08	F BH A428 00 04
	1300x800	F BI A528 00 00	F BK A528 00 00	F BH A528 00 08	F BH A528 00 04
	1500x750	F BI A442 00 00	F BK A442 00 00	F BH A442 00 08	F BH A442 00 04
	1500x800	F BI A542 00 00	F BK A542 00 00	F BH A542 00 08	F BH A542 00 04
	2000x750	F BI A470 00 00	F BK A470 00 00	F BH A470 00 08	F BH A470 00 04
	2000x800	F BI A570 00 00	F BK A570 00 00	F BH A570 00 08	F BH A570 00 04
	2500x750	F BI A484 00 00	F BK A484 00 00	F BH A484 00 08	F BH A484 00 04
	2500x800	F BI A584 00 00	F BK A584 00 00	F BH A584 00 08	F BH A584 00 04
	3000x750	F BI A498 00 00	F BK A498 00 00	F BH A498 00 08	F BH A498 00 04
	3000x800	F BI A598 00 00	F BK A598 00 00	F BH A598 00 08	F BH A598 00 04

MULTIPLEX RIVESTITO IN LAMINATO



GRIGIO

MULTIPLEX RIVESTITO IN LAMINATO



BLU

PIANI ESD
A RICHIESTA





ART.	ART.
-	-
-	-
-	-
-	-
-	-
F BH B142 00 08	F BH B142 00 04
-	-
F BH B170 00 08	F BH B170 00 04
-	-
-	-
-	-
-	-
F BH B214 00 08	F BH B214 00 04
-	-
F BH B228 00 08	F BH B228 00 04
F BH B328 00 08	F BH B328 00 04
F BH B242 00 08	F BH B242 00 04
F BH B342 00 08	F BH B342 00 04
F BH B270 00 08	F BH B270 00 04
F BH B370 00 08	F BH B370 00 04
F BH B284 00 08	F BH B284 00 04
F BH B384 00 08	F BH B384 00 04
-	-
F BH B514 00 08	F BH B514 00 04
F BH B428 00 08	F BH B428 00 04
F BH B528 00 08	F BH B528 00 04
F BH B442 00 08	F BH B442 00 04
F BH B542 00 08	F BH B542 00 04
F BH B470 00 08	F BH B470 00 04
F BH B570 00 08	F BH B570 00 04
F BH B484 00 08	F BH B484 00 04
F BH B584 00 08	F BH B584 00 04
F BH B498 00 08	F BH B498 00 04
F BH B598 00 08	F BH B598 00 04

LAMINATO
SPESSORE 9/10 mm



COPERTURE



COPERTURA SPESSORE 12/10 mm IN ACCIAIO MICROFIORATO PER PIANI IN MULTIPLEX PROVVISTA DI SAGOMATURA H 20 mm ANTERIORE E POSTERIORE A "L" RESISTENTE ALL'ABRASIONE E ALL'EFFETTO DEGLI OLI E DEI GRASSI

DIM. mm	ART. SPESSORE 20 mm	
1024x750	F BL 7900 00 99	
1024x800	F BL 7905 00 99	
1300x750	F BL 7915 00 99	
1300x800	F BL 7920 00 99	
1500x750	F BL 7930 00 99	
1500x800	F BL 7935 00 99	
2000x750	F BL 7960 00 99	
2000x800	F BL 7965 00 99	
2500x750	F BL 7975 00 99	
2500x800	F BL 7980 00 99	
3000x750	F BL 7990 00 99	
3000x800	F BL 7995 00 99	



COPERTURA IN ACCIAIO 8/10 mm RIVESTITA IN GOMMA ANTIOLIO 12/10 - 15/10 mm PER PIANI IN MULTIPLEX PROVVISTA DI SAGOMATURA H 20 mm ANTERIORE E POSTERIORE A "L"

DIM. mm	ART. SPESSORE 20 mm	
1024x750	F BL 2230 00 07	
1024x800	F BL 2235 00 07	
1300x750	F BL 2245 00 07	
1300x800	F BL 2250 00 07	
1500x750	F BL 2260 00 07	
1500x800	F BL 2265 00 07	
2000x750	F BL 2290 00 07	
2000x800	F BL 2295 00 07	
2500x750	F BL 2305 00 07	
2500x800	F BL 2310 00 07	
3000x750	F BL 2320 00 07	
3000x800	F BL 2325 00 07	







ART. F BL 9021 00 00
SET PREMONTAGGIO PER GAMBA/ARMADIO
COMPRENSIVO DI FORATURA E VITI DI FISSAGGIO



GAMBA

ART.	Dim. mm
M 03 G070 0000 00 04	80x726x700 H
M 03 G080 0000 00 04	80x726x800 H
M 03 G085 0000 00 04	80x726x850 H



GAMBA REGOLABILE

ART.	Dim. mm
M 03 G110 0000 00 _ _	80x726x700/1100 H

57 RAL 7000+ RAL 9005 · 58 RAL 5012+ RAL 9005 · 59 RAL 7035+ RAL 9005 · 60 RAL 6011+ RAL 9005 · AB RAL 5019+ RAL 9005
BX RAL 3003+ RAL 9005 · HZ RAL 9002+ RAL 9005 · ER RAL 5010+ RAL 9005 · AF RAL 9010+ RAL 9005 · DJ RAL 7016+ RAL 9005



ARMADIO CON MORSA RIBALTABILE

ART.	Dim. mm
M 03 M080 0101 00 04	312x726x800 H



ARMADIO PER ALLACCIAMENTI

ART.	Dim. mm
M 03 E070 0100 00 04	190x726x700 H
M 03 E080 0100 00 04	190x726x800 H



ZOCCOLO 50 mm

ART.	Dim. mm
M 03 Z050 4000 00 04	312x726x50 H



ZOCCOLO 50 mm

ART.	Dim. mm
M 03 Z050 3000 00 04	190x726x50 H







ARROTOLATORE SINGOLO ARIA COMPRESSA CON FILTRO

ART.	H armadio mm	
F BL 9670 70 07	700	
F BL 9670 80 07	800	

L'IMPIANTO PNEUMATICO É COMPOSTO DA:

- 1 entrata fissa posteriore con tubo Ø 10 mm e finale (da 1/4") a spillo (Ø 9–12 mm) per l'aggancio alla rete pneumatica tramite prolunga (non fornita di serie)
- 1 arrotolatore anteriore con 4 metri di tubo diametro interno di 5,5 mm con un attacco finale filettato da 1/4" per l'aggancio dell'utensile, capacità di circa 9 litri al secondo*
- 1 uscita fissa anteriore con tubo Ø 10 mm e finale filettato da 1/4" completa di tappo, capacità di circa 11 litri al secondo*
- 1 gruppo filtro riduttore con manometro il quale può essere utilizzato con una pressione massima di 10 bar, la sua capacità é di circa 11 litri al secondo* con una pressione di utilizzo pari a 6,3 bar

*la capacità può variare a seconda delle caratteristiche tecniche della rete pneumatica a cui l'impianto Fami viene allacciato





ARROTOLATORE SINGOLO ARIA COMPRESSA

ART.	H armadio mm	
F BL 9660 70 07	700	
F BL 9660 80 07	800	

L'IMPIANTO PNEUMATICO É COMPOSTO DA:

- 1 uscita fissa posteriore con tubo Ø 10 mm e finale (da 3/8") a spillo (Ø 9–12 mm) per l'aggancio alla rete pneumatica tramite prolunga (non fornita di serie)
- 1 arrotolatore anteriore con 4 metri di tubo diametro interno di 5,5 mm con un attacco finale filettato da 1/4" per l'aggancio dell'utensile
- 1 uscita fissa anteriore con tubo Ø 10 mm e finale filettato da 3/8" completa di tappo

N.B. TUTTI I RACCORDI (ESCLUSI QUELLI DELL'ARROTOLATORE) SONO DA 3/8"

APPLICABILE SOLO ALL'ARMADIO PER ALLACCIAMENTI





IMPIANTO ELETTRICO

ART.	D	F	GB	I	CH	IL
F BL 9620 10 00	4	-	-	-	-	-
F BL 9620 20 00	-	4	-	-	-	-
F BL 9620 30 00	-	-	3	-	-	-
F BL 9620 40 00	-	-	-	4	-	-
F BL 9620 50 00	-	-	-	-	4	-
F BL 9620 70 00	-	-	-	-	-	4

Gli armadi per allacciamenti vengono forniti di serie con una porta laterale completa di serratura a cilindro con due chiavi.
In questo armadio può essere montato un impianto elettrico e/o un impianto pneumatico. La scatola porta prese viene inoltre fornita di serie con un magnetotermico 2P 230V AC 10A e collegata (tramite una robusta guaina) a una presa industriale posteriore piatta con chiusura a ghigliottina 220-240V 16A 2P+T. Grado di protezione dell'impianto IP30.

L'IMPIANTO ELETTRICO É COSTITUITO DA UNA SCATOLA PORTA PRESE FORNITA CON 6 TIPI DI ALLESTIMENTO:

- 4 prese italiane bivalenti 220-250V 10A 2P+T
- 4 prese Schuko 220-250V 10A 2P+T
- 4 prese francesi 220-250V 10A 2P+T
- 3 prese inglesi 220-250V 10A 2P+T
- 4 prese svizzere 220-250V 10A 2P+T
- 4 prese israeliane 220-250V 10A 2P+T

WORK MASTER 561x726 mm



ART. F BL 9011 00 00
SET PREMONTAGGIO PER GAMBA/ARMADIO
COMPRENSIVO DI FORATURA E VITI DI FISSAGGIO
ART. M 00 T030 MD 00 F0 00
FORATURA PIANO SUPERIORE DELL'ARMADIO
(ESCLUSO ART. M 23 A020 C0 10 05 04 -
M 23 A030 C0 10 06 04)

H 200 mm



27x36 EH

ART.	kg		
M 23 A020 C0 10 05 04	50-75-100	100-96-92%	key

ARMADIO SENZA CASSETTO ART. **M 23 A020 C0 00 00 04**
CASSETTO CON PLASTICHE DARK GREY ART. **M 23 C100 02 10 0F 04**
CASSETTO SENZA PLASTICHE DARK GREY ART. **M 23 C100 02 00 0F 04**

H 300 mm



27x36 EH

ART.	kg		
M 23 A030 C0 10 06 04	50-75-100	100-96-92%	key

ARMADIO SENZA CASSETTO ART. **M 23 A030 C0 00 00 04**
CASSETTO CON PLASTICHE DARK GREY ART. **M 23 C200 02 10 0F 04**
CASSETTO SENZA PLASTICHE DARK GREY ART. **M 23 C200 02 00 0F 04**

H 400 mm



27x36 EH

ART.	kg		
M 23 A040 C0 10 01 04	50-75-100	100-96-92%	key
M 23 A040 E2 10 01 04	50-75-100	100-96-92%	code

H 800 mm



27x36 EH

ART.	kg		
M 23 A080 C0 10 55 04	50-75-100	100-96-92%	key
M 23 A080 E2 10 55 04	50-75-100	100-96-92%	code

H 800 mm



27x36 EH

ART.	kg		
M 23 A080 C0 10 54 04	50-75-100	100-96-92%	key
M 23 A080 E2 10 54 04	50-75-100	100-96-92%	code

kg PORTATA ESTRAZIONE CHIUSURA

H 800 mm



27x36 EH

ART.	kg			
M 23 A080 C0 10 56 04	50-75-100	100-96-92%	key	
M 23 A080 E2 10 56 04	50-75-100	100-96-92%	code	

H 800 mm



27x36 EH

ART.	kg			
M 23 A080 C0 10 66 04	50-75-100	100-96-92%	key	
M 23 A080 E2 10 66 04	50-75-100	100-96-92%	code	

H 800 mm



27x36 EH

ART.	kg			
M 23 A080 C0 10 69 04	50-75-100	100-96-92%	key	
M 23 A080 T2 10 69 04	50-75-100	100-96-92%	code	

H 800 mm



27x36 EH

ART.	kg			
M 23 A080 C0 10 57 04	50-75-100	100-96-92%	key	
M 23 A080 T2 10 57 04	50-75-100	100-96-92%	code	



ZOCCOLO mm 50-100 H

ART.	Dim. mm
M 23 Z050 00 00 00 04	559x725x50 H
M 23 Z100 00 00 00 04	559x725x100 H

4 COLORI

ESTRAIBILITÀ CASSETTI 87%

IMPIANTI ELETTRICI E PNEUMATICI

PERSONALIZZABILI

VASTA GAMMA DI PIANI

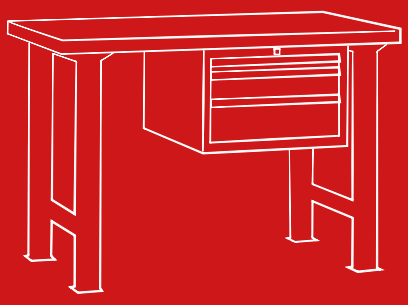

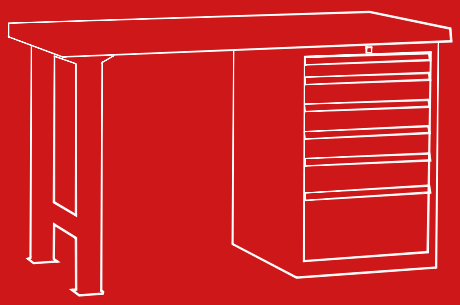



WORK STANDARD

CARATTERISTICHE TECNICHE

COLORI BANCO

Gamma colori ACCIAIO



GRIGIO RAL 7000 .01 | VERDE RAL 6011 .02 | BLU RAL 5012 .04 | GRIGIO RAL 7035 .08





PARTICOLARE DEL CUSCINETTO

ARMADI A CASSETTI

I cassetti sono forniti con estrazione semplice (pari al 87%) su cuscinetti a sfera ad alta resistenza. Il fondo forato e le pareti fessurate con passo 17 mm permettono un facile inserimento e fissaggio (tramite viti) dei divisori in metallo.

87% = 70 kg

H FRONTALE 50 mm
87% = 50 kg



GAMBE FISSE E REGOLABILI

Le gambe sono costruite in lamiera di acciaio con fori sulla parte superiore per il fissaggio al piano di lavoro e sulle piastre di base per il fissaggio a pavimento. Vengono prodotte in 3 differenti altezze (700-800-850 mm) ed è m disponibile una versione regolabile in altezza da 750 a 1100 mm tramite due allunghe forate a passo 25 mm (regolazione mediante fissaggio a vite).

SU RICHIESTA POSSONO ESSERE INSERITE LE

PARETI ATTREZZATE





Le pareti sono munite di 4 montanti forati in modo da permettere l' inserimento delle guide dei cassetti o dei piani estraibili.





ASTA ANTIRIBALTAMENTO



L'asta di chiusura funge da sistema antiribaltamento nel momento in cui il cassetto viene estratto. Il gancio posteriore del cassetto (A) fa ruotare in posizione di chiusura l'asta posteriore (B). In questo modo è impedita all'operatore l'estrazione simultanea di più cassetti, evitando un pericoloso spostamento del peso verso l'esterno.

CHIUSURA CON CILINDRO



La chiusura con cilindro è collegata tramite un'asta quadra (C) al gruppo di chiusura posteriore, composto da un elemento rotante e dall'asta antiribaltamento. Girando la chiave (D) si aziona il sistema a camme del gruppo di chiusura che fa ruotare l'asta.

FORNITA DI SERIE CON 2 CHIAVI

PIANI AGGIUNTIVI ALLA CASSETTIERA REGOLABILI IN ALTEZZA

All'interno della cassettiera si possono inserire dei piani regolabili in altezza con portata di 150 kg.



Oltre ai piani regolabili, si possono inserire dei piani estraibili su cuscinetti a sfera con portata di 100 kg.





CONFIGURA IL TUO BANCO



PORTATA PIANO DI LAVORO
LUNGHEZZA 1300 mm

TIPO DI PIANO	SPESSORE mm	kg	kg
Multiplex	40	1200	1500
Multiplex	50	1500	1500
3 STRATI INCROCIATI	50	1500	1500
Laminato con massello/	40	1200	1500
Laminato	50	1500	1500

PORTATA BANCHI

PORTATA PIANO DI LAVORO LUNGHEZZA 1500 mm





TIPO DI PIANO	SPESSORE mm	kg	kg	kg
Multiplex	40	800	1500	1500
Multiplex	50	1000	1500	1500
3 STRATI INCROCIATI	50	1000	1500	1500
Laminato con massello/	40	800	1500	1500
Laminato	50	1000	1500	1500

PORTATA PIANO DI LAVORO LUNGHEZZA 2000 mm





TIPO DI PIANO	SPESSORE mm	kg	kg	kg
Multiplex	40	500	800	1500
Multiplex	50	700	1000	1500
3 STRATI INCROCIATI	50	700	1000	1500
Laminato con massello/	40	500	800	1500
Laminato	50	700	1000	1500

PORTATA PIANO DI LAVORO LUNGHEZZA 2500 mm





TIPO DI PIANO	SPESSORE mm	kg	kg	kg
Multiplex	40	800	350	800
Multiplex	50	1000	500	1000
3 STRATI INCROCIATI	50	1000	500	1000
Laminato con massello/	40	800	350	800
Laminato	50	1000	500	1000

PORTATA PIANO DI LAVORO LUNGHEZZA 3000 mm



TIPO DI PIANO	SPESSORE mm	kg	kg	kg	kg
Multiplex	50	800	800	1500	350
3 STRATI INCROCIATI	50	800	800	1500	350
Laminato con massello/	50	800	800	1500	350
Laminato	50	800	800	1500	350

PIANI

		MULTIPLEX DI FAGGIO	3 STRATI INCROCIATI DI FAGGIO	MULTIPLEX CON LAMINATO E BORDI IN MASSELLO	MULTIPLEX CON LAMINATO E BORDI IN MASSELLO
					
				GRIGIO	BLU
SPESSORE mm	DIM. mm	ART.	ART.	ART.	ART.
30	1024x750	F BI A014 02 00	-	-	-
	1024x800	-	-	-	-
	1300x750	-	-	-	-
	1300x800	-	-	-	-
	1500x750	F BI A042 02 00	-	-	-
	1500x800	F BI A142 00 00	-	F BH A142 00 08	F BH A142 00 04
	2000x750	F BI A070 02 00	-	-	-
	2000x800	F BI A170 00 00	-	F BH A170 00 08	F BH A170 00 04
	2500x750	F BI A084 02 00	-	-	-
	2500x800	-	-	-	-
	3000x750	-	-	-	-
	3000x800	-	-	-	-
40	1024x750	F BI A214 00 00	-	F BH A214 00 08	F BH A214 00 04
	1024x800	-	-	-	-
	1300x750	F BI A228 00 00	-	F BH A228 00 08	F BH A228 00 04
	1300x800	F BI A328 00 00	-	F BH A328 00 08	F BH A328 00 04
	1500x750	F BI A242 00 00	-	F BH A242 00 08	F BH A242 00 04
	1500x800	F BI A342 00 00	-	F BH A342 00 08	F BH A342 00 04
	2000x750	F BI A270 00 00	-	F BH A270 00 08	F BH A270 00 04
	2000x800	F BI A370 00 00	-	F BH A370 00 08	F BH A370 00 04
	2500x750	F BI A284 00 00	-	F BH A284 00 08	F BH A284 00 04
	2500x800	F BI A384 00 00	-	F BH A384 00 08	F BH A384 00 04
50	1024x750	-	-	-	-
	1024x800	F BI A514 00 00	-	F BH A514 00 08	F BH A514 00 04
	1300x750	F BI A428 00 00	F BK A428 00 00	F BH A428 00 08	F BH A428 00 04
	1300x800	F BI A528 00 00	F BK A528 00 00	F BH A528 00 08	F BH A528 00 04
	1500x750	F BI A442 00 00	F BK A442 00 00	F BH A442 00 08	F BH A442 00 04
	1500x800	F BI A542 00 00	F BK A542 00 00	F BH A542 00 08	F BH A542 00 04
	2000x750	F BI A470 00 00	F BK A470 00 00	F BH A470 00 08	F BH A470 00 04
	2000x800	F BI A570 00 00	F BK A570 00 00	F BH A570 00 08	F BH A570 00 04
	2500x750	F BI A484 00 00	F BK A484 00 00	F BH A484 00 08	F BH A484 00 04
	2500x800	F BI A584 00 00	F BK A584 00 00	F BH A584 00 08	F BH A584 00 04
	3000x750	F BI A498 00 00	F BK A498 00 00	F BH A498 00 08	F BH A498 00 04
	3000x800	F BI A598 00 00	F BK A598 00 00	F BH A598 00 08	F BH A598 00 04

MULTIPLEX RIVESTITO IN LAMINATO



GRIGIO

MULTIPLEX RIVESTITO IN LAMINATO



BLU

PIANI ESD
A RICHIESTA





ART.	ART.
-	-
-	-
-	-
-	-
-	-
F BH B142 00 08	F BH B142 00 04
-	-
F BH B170 00 08	F BH B170 00 04
-	-
-	-
-	-
-	-
F BH B214 00 08	F BH B214 00 04
-	-
F BH B228 00 08	F BH B228 00 04
F BH B328 00 08	F BH B328 00 04
F BH B242 00 08	F BH B242 00 04
F BH B342 00 08	F BH B342 00 04
F BH B270 00 08	F BH B270 00 04
F BH B370 00 08	F BH B370 00 04
F BH B284 00 08	F BH B284 00 04
F BH B384 00 08	F BH B384 00 04
-	-
F BH B514 00 08	F BH B514 00 04
F BH B428 00 08	F BH B428 00 04
F BH B528 00 08	F BH B528 00 04
F BH B442 00 08	F BH B442 00 04
F BH B542 00 08	F BH B542 00 04
F BH B470 00 08	F BH B470 00 04
F BH B570 00 08	F BH B570 00 04
F BH B484 00 08	F BH B484 00 04
F BH B584 00 08	F BH B584 00 04
F BH B498 00 08	F BH B498 00 04
F BH B598 00 08	F BH B598 00 04

LAMINATO
SPESSORE 9/10 mm



COPERTURE



COPERTURA SPESSORE 12/10 mm IN ACCIAO MICROFIORATO PER PIANI IN MULTIPLEX

PROVVISTA DI SAGOMATURA H 20 mm ANTERIORE E POSTERIORE A "L"

RESISTENTE ALL'ABRASIONE E ALL'EFFETTO DEGLI OLI E DEI GRASSI

DIM. mm	ART. SPESSORE 20 mm
1024x750	F BL 7900 00 99
1024x800	F BL 7905 00 99
1300x750	F BL 7915 00 99
1300x800	F BL 7920 00 99
1500x750	F BL 7930 00 99
1500x800	F BL 7935 00 99
2000x750	F BL 7960 00 99
2000x800	F BL 7965 00 99
2500x750	F BL 7975 00 99
2500x800	F BL 7980 00 99
3000x750	F BL 7990 00 99
3000x800	F BL 7995 00 99



COPERTURA IN ACCIAO 8/10 mm RIVESTITA IN GOMMA ANTIOLIO 12/10 - 15/10 mm PER PIANI IN MULTIPLEX PROVVISTA DI SAGOMATURA H 20 mm ANTERIORE E POSTERIORE A "L"

DIM. mm	ART. SPESSORE 20 mm
1024x750	F BL 2230 00 07
1024x800	F BL 2235 00 07
1300x750	F BL 2245 00 07
1300x800	F BL 2250 00 07
1500x750	F BL 2260 00 07
1500x800	F BL 2265 00 07
2000x750	F BL 2290 00 07
2000x800	F BL 2295 00 07
2500x750	F BL 2305 00 07
2500x800	F BL 2310 00 07
3000x750	F BL 2320 00 07
3000x800	F BL 2325 00 07



WORK STANDARD



ART. F BL 9021 00 00
SET PREMONTAGGIO PER GAMBA/ARMADIO
COMPRENSIVO DI FORATURA E VITI DI FISSAGGIO



ARMADIO PER ALLACCIAMENTI

ART.	Dim. mm
F BL 6125 01 04	190x726x800 H



ALLUNGA ARMADIO PER ALLACCIAMENTI 50 mm

ART.	Dim. mm
F BL 6655 00 04	189x726x50 H





ARROTOLATORE SINGOLO ARIA COMPRESSA

ART.	H armadio mm
F BL 9660 80 07	800

COLORE NERO



GAMBA

ART.	Dim. mm
F BL 6025 00 04	80x726x800 H
F BL 6040 00 04	80x726x850 H



GAMBA REGOLABILE

ART.	Dim. mm
F BL 6045 00 _ _	80x726x700/1100 H

57 RAL 7000+ RAL 9005 — 58 RAL 5012+ RAL 9005 — 59 RAL 7035+ RAL 9005 — 60 RAL 6011+ RAL 9005

L'IMPIANTO PNEUMATICO É COMPOSTO DA:

- 1 uscita fissa posteriore con tubo Ø 10 mm e finale (da 3/8") a spillo (Ø 9–12 mm) per l'aggancio alla rete pneumatica tramite prolunga (non fornita di serie)
- 1 arrotolatore anteriore con 4 metri di tubo diametro interno di 5,5 mm con un attacco finale filettato da 1/4" per l'aggancio dell'utensile
- 1 uscita fissa anteriore con tubo Ø 10 mm e finale filettato da 3/8" completa di tappo

N.B. TUTTI I RACCORDI (ESCLUSI QUELLI DELL'ARROTOLATORE) SONO DA 3/8"

APPLICABILE SOLO ALL'ARMADIO PER ALLACCIAMENTI





IMPIANTO ELETTRICO

ART.	D	F	GB	I	CH	IL
F BL 9620 10 00	4	-	-	-	-	-
F BL 9620 20 00	-	4	-	-	-	-
F BL 9620 30 00	-	-	3	-	-	-
F BL 9620 40 00	-	-	-	4	-	-
F BL 9620 50 00	-	-	-	-	4	-
F BL 9620 70 00	-	-	-	-	-	4

Gli armadi per allacciamenti vengono forniti di serie con una porta laterale completa di serratura a cilindro con due chiavi.
In questo armadio può essere montato un impianto elettrico e/o un impianto pneumatico. La scatola porta prese viene inoltre fornita di serie con un magnetotermico 2P 230V AC 10A e collegata (tramite una robusta guaina) a una presa industriale posteriore piatta con chiusura a ghigliottina 220-240V 16A 2P+T. Grado di protezione dell'impianto IP30.

L'IMPIANTO ELETTRICO É COSTITUITO DA UNA SCATOLA PORTA PRESE FORNITA CON 6 TIPI DI ALLESTIMENTO:

- 4 prese italiane bivalenti 220-250V 10A 2P+T
- 4 prese Schuko 220-250V 10A 2P+T
- 4 prese francesi 220-250V 10A 2P+T
- 3 prese inglesi 220-250V 10A 2P+T
- 4 prese svizzere 220-250V 10A 2P+T
- 4 prese israeliane 220-250V 10A 2P+T



ART. F BI B570 S1 08

Dim. mm 2000x800x900 H
COLORE GRIGIO RAL 7035
ESCLUSO UTENSILI E SET DI SUDDIVISIONE DEI CASSETTI

WORK STANDARD



ART. F BL 9011 00 00
SET PREMONTAGGIO PER ARMADIO COMPRENSIVO
DI FORATURA E VITI DI FISSAGGIO

1 cassetto
100



27x36 EH

ART.	Dim. mm	kg		
F DE 1010 01 04	565x725x155 H	60	87%	

Chiusura laterale

1 cassetto
200



27x36 EH

ART.	Dim. mm	kg		
F DE 1020 01 04	565x725x255 H	60	87%	

Chiusura laterale

2 cassetti
50
150



27x36 EH

ART.	Dim. mm	kg		
F DE 1020 02 04	565x725x255 H	60	87%	

Chiusura laterale

3 cassetti
50
100
150



27x36 EH

ART.	Dim. mm	kg		
F DE 1030 02 04	565x725x355 H	60	87%	

Chiusura laterale

kg PORTATA ESTRAZIONE



ART. F BL 9011 00 00
SET PREMONTAGGIO PER GAMBA/ARMADIO COMPRENSIVO
DI FORATURA E VITI DI FISSAGGIO

H 800 mm

5 cassetti



27x36 EH

ART.		kg		
F DD 1070 51 04	100	87%	key	

Chiusura centrale

*portata massima 60 kg

H 800 mm

6 cassetti



27x36 EH

ART.		kg		
F DD 1070 52 04	100	87%	key	

Chiusura centrale

*portata massima 80 kg

H 800 mm

4 cassetti



27x36 EH

ART.		kg		
F DD 1070 55 04	100	87%	key	

Chiusura centrale

H 800 mm

2 cassetti



porta 425 mm

27x36 EH

ART.		kg		
F DD 1170 51 04	100	87%	key	

Chiusura centrale

*portata massima 70 kg



ZOCCOLO

ART.	H zoccolo mm
F DD 9300 00 07	50

Dim. mm 564x701
Colore nero RAL 9005

ROBUSTI, VERSATILI, PERSONALIZZABILI

2 TIPOLOGIE DI PIANI, 2 COLORI

CASSETTI AD ESTRAZIONE SEMPLICE

CHIUSURA CON CILINDRO

VARIE POSSIBILITÀ DI COMBINAZIONI



WORK STEEL UP – ROL UP

CARATTERISTICHE TECNICHE

COLORI BANCO

2 colori per la parte metallica

RAL 5012

RAL 7035





BANCO PROGETTATO PER
L'ERGONOMIA DELLA SEDUTA



PIANO INFERIORE AGGIUNTIVO

Il nuovo banco STEEL ha di serie un piano inferiore che funge anche da rinforzo al quale si può aggiungerne un secondo per completare il piano di appoggio inferiore.

ACCESSORI

PANNELLO FORATO

PORTA ROTOLI

PORTA BOMBOLETTE









ALTEZZA REGOLABILE

Banco regolabile in altezza disponibile in due versioni:
- senza ruote da un'altezza minima di 740 mm ad un'altezza massima di 1110 mm
- con ruote Ø 125 mm in gomma antitraccia sintetica da un'altezza minima di 900 mm ad un'altezza massima di 1110 mm



WORK STEEL 740/1110 mm h



- **ART. F BG S5R0 00 04**
  H = 740/1110 mm

Gamma colori ACCIAIO

BLU RAL 5012 .04

GRIGIO RAL 7035 .08

PIANO IN LEGNO

RUOTE IN GOMMA ANTITRACCIA SINTETICA Ø 125 mm

LEGENDA

FORNITO SMONTATO

CHIUSURA

PORTATA BANCO

! LE PORTATE SONO NETTE E SI RIFERISCONO A PESI UNIFORMEMENTE DISTRIBUITI.



WORK STEEL UP

ART.			kg
F BG S5R0 00 04		-	600

DIMENSIONI mm 1024x750x740/1110 H



ART.			kg
F BG S6R0 00 04		-	600

DIMENSIONI mm 1500x750x740/1110 H



ART.			kg
F BG S7R0 00 04		-	600

DIMENSIONI mm 2000x750x740/1110 H



WORK STEEL ROL-UP

ART.			kg
F BG S5R0 01 04		-	200

DIMENSIONI mm 1024x750x900/1110 H



ART.			kg
F BG S6R0 01 04		-	200

DIMENSIONI mm 1500x750x900/1110 H



ART.			kg
F BG S7R0 01 04		-	200

DIMENSIONI mm 2000x750x900/1110 H

WORK STEEL 740/1110 mm h



- **ART. F BG S1R0 00 04**
  H = 740/1110 mm

Gamma colori ACCIAIO

BLU RAL 5012 .04

GRIGIO RAL 7035 .08

PIANO IN ACCIAIO

RUOTE IN GOMMA ANTITRACCIA SINTETICA Ø 125 mm

LEGENDA

BANCO MONTATO

BANCO SMONTATO

CHIUSURA

PORTATA BANCO

! LE PORTATE SONO NETTE E SI RIFERISCONO A PESI UNIFORMEMENTE DISTRIBUITI.

740/1110 - 900/1110 mm h



ART.			kg
F BG S1R0 00 04		-	600

DIMENSIONI mm 1031x705x740/1110 H

WORK STEEL UP



ART.			kg
F BG S2R0 00 04		-	600

DIMENSIONI mm 1507x705x740/1110 H



ART.			kg
F BG S3R0 00 04		-	600

DIMENSIONI mm 2007x705x740/1110 H



ART.			kg
F BG S1R0 01 04		-	200

DIMENSIONI mm 1031x705x900/1110 H

WORK STEEL ROL-UP



ART.			kg
F BG S2R0 01 04		-	200

DIMENSIONI mm 1507x705x900/1110 H



ART.			kg
F BG S3R0 01 04		-	200

DIMENSIONI mm 2007x705x900/1110 H

ARMADI



ART.	Dim. mm
F BG 3010 01 04	500x607x210 H

Portata cassetto 25 kg



ART.	Dim. mm
F BG 3030 01 04	500x607x570 H

Portata cassetto 25 kg



ART.	Dim. mm
F BG 3050 01 04	500x607x570 H

Portata cassetto 25 kg



ART.	Dim. mm
F BG 3040 01 04	500x607x570 H

SERRATURA DI RICAMBIO ART. R CSR 0005 00

COPERCHIO PER ARMADIO



ART.	Dim. mm
F BL 6690 00 04	496x601

FONDO DI CHIUSURA PER ARMADIO



ART.	Dim. mm
F BG 3020 01 04	494x572

PORTA ROTOLI



ART.	Dim. mm	Ø mm
F CR 1006 00 01	245x88x150 H	130
F CR 1007 00 01	285x155x200 H	240

PORTA BOMBOLETTE



ART.	Dim. mm
F CR 1108 00 04	575x75x167 H

PANNELLO FORATO



ART.	Dim. mm
F CR 1109 00 04	575x18x655 H

CALAMITE



ART.	Conf.
F BL 9541 00 00	10 pz.

kg LA PORTATA DEI PIANI F BG, APPLICATI AI BANCHI WORK STEEL UP E WORK STEEL ROL-UP, È DI 600 kg.



PIANO IN ACCIAIO

ART.	Dim. mm	kg
F BG 3110 00 04	1031x705x32 H	600
F BG 3115 00 04	1507x705x32 H	600
F BG 3120 00 04	2000x705x32 H	600



PIANO IN MULTIPLEX

ART.	Dim. mm	kg
F BI A014 02 00	1024x750x30 H	600
F BI A042 02 00	1500x750x30 H	600
F BI A070 02 00	2000x750x30 H	600

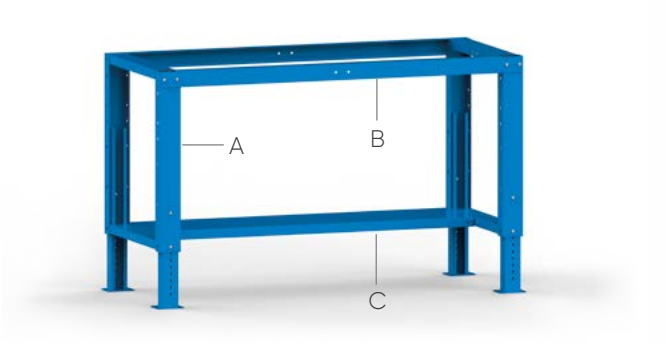





KIT RUOTE

ART.	kg
F BG KITR 0U 04	200

Kit ruote in gomma antitraccia sintetica Ø 125 mm comprensivo di piastre di rinforzo angolari per piano superiore

GAMBA, TRAVERSI, SEMIPIANO INFERIORE (con possibilità di inserire un semipiano inferiore aggiuntivo)

ART.	Descrizione	Dim. mm	Larghezza banco mm	Rif.	kg
F BG 300R 00 04	gamba	80x610x705/1080 H	-	A	-
F BG 3510 01 04	coppia traversi superiori	915x60x48 H	1031/1024	B	-
F BG 2308 00 04	semipiano inferiore	760x300x35 H	1031/1024	C	
F BG 3515 01 04	coppia traversi superiori	1415x60x48 H	1507/1500	B	-
F BG 2313 00 04	semipiano inferiore	1260x300x35 H	1507/1500	C	
F BG 3520 01 04	coppia traversi superiori	1915x60x48 H	2007/2000	B	-
F BG 2318 00 04	semipiano inferiore	1760x300x35 H	2007/2000	C	

ROBUSTI, VERSATILI, PERSONALIZZABILI

2 TIPOLOGIE DI PIANI, 2 COLORI

CASSETTI AD ESTRAZIONE SEMPLICE

CHIUSURA CON CILINDRO

VARIE POSSIBILITÀ DI COMBINAZIONI

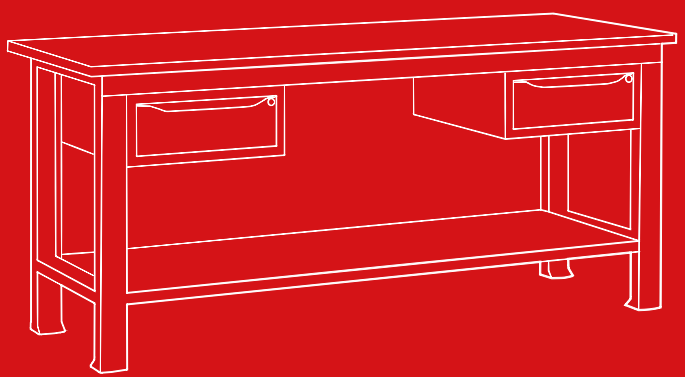



WORK STEEL

CARATTERISTICHE TECNICHE

COLORI BANCO

2 colori per la parte metallica

RAL 5012

RAL 7035



PIANO SUPERIORE
IN ACCIAIO



spessore 3 mm

MULTIPLEX
DI FAGGIO





spessore 30 mm



ARMADI A CASSETTI

I cassetti e la porta sono forniti di chiusura a cilindro con 2 chiavi. Il cassetto, con cuscinetti in nylon ad alta resistenza e scorrimento, in apertura è dotato di un fermo che ne evita la caduta accidentale. Disponibili in 3 diverse configurazioni.

STRUTTURA

La struttura base, in robusta lamiera di acciaio, è composta da gambe, traversi superiori e piano inferiore con portata di 250 kg, assemblati tra loro con viti in modo tale da garantire una portata di 1000 kg.



SU RICHIESTA POSSONO ESSERE INSERITE LE

PARETI ATTREZZATE





ACCESSORI

I banchi sono predisposti per pareti laterali, posteriori e piani intermedi regolabili in altezza, fessurati e non, implementabili in qualsiasi momento.
La fessurazione permette l'inserimento di guide e contenitori in plastica serie **RK BOX**, con il vantaggio di poter creare, sul banco, un piccolo magazzino per minuterie, componenti e ricambistica.





WORK STEEL 1031x705 mm



- **ART. F BG M1B0 00 04**
  H = 855 mm - 3 cassetti

Gamma colori ACCIAIO

BLU RAL 5012 .04

GRIGIO RAL 7035 .08

PIANO IN ACCIAIO

LEGENDA

BANCO MONTATO

BANCO SMONTATO

CHIUSURA

PORTATA BANCO

! LE PORTATE SONO NETTE E SI RIFERISCONO A PESI UNIFORMEMENTE DISTRIBUITI.



ART.			kg
F BG M100 00 04		-	1000
F BG S100 00 04		-	1000



pareti chiuse

ART.			kg
F BG M100 01 04		-	1000
F BG S100 01 04		-	1000



pareti chiuse

ART.			kg
F BG M100 52 04		-	1000
F BG S100 52 04		-	1000

Completo di 4 RK BOX ART. FAX RB 5012 00 51 04,
6 RK BOX ART. FAX RB 6016 00 51 04,
2 contenitori grigi PICKING BOX **mis. 4** ART. FAX PB C004 B0 51 01



1 cassetto

ART.			kg
F BG M1A0 00 04		key	1000
F BG S1A0 00 04		key	1000



3 cassetti

ART.			kg
F BG M1B0 00 04		key	1000
F BG S1B0 00 04		key	1000



1 cassetto + 1 porta

ART.			kg
F BG M1C0 00 04		key	1000
F BG S1C0 00 04		key	1000

WORK STEEL 1507x705 mm



- **ART. F BG M2B0 00 04**
  H = 855 mm - 3 cassetti

PIANO IN ACCIAIO

Gamma colori ACCIAIO

BLU RAL 5012 .04

GRIGIO RAL 7035 .08

LEGENDA

BANCO MONTATO

BANCO SMONTATO

CHIUSURA

PORTATA BANCO

! LE PORTATE SONO NETTE E SI RIFERISCONO A PESI UNIFORMEMENTE DISTRIBUITI.



ART.			kg
F BG M200 00 04		-	1000
F BG S200 00 04		-	1000



1 cassetto

ART.			kg
F BG M2A0 00 04		key	1000
F BG S2A0 00 04		key	1000



3 cassetti

ART.			kg
F BG M2B0 00 04		key	1000
F BG S2B0 00 04		key	1000



3 cassetti pareti chiuse

ART.			kg
F BG M2B0 01 04		key	1000
F BG S2B0 01 04		key	1000



3 cassetti pareti chiuse

ART.			kg
F BG M2B0 52 04		key	1000
F BG S2B0 52 04		key	1000

Completo di 4 RK BOX ART. FAX RB 5012 00 51 04,
6 RK BOX ART. FAX RB 6016 00 51 04,
2 contenitori grigi PICKING BOX **mis. 4** ART. FAX PB C004 B0 51 01



4 cassetti + 1 porta

ART.			kg
F BG M2BC 00 04		key	1000
F BG S2BC 00 04		key	1000

WORK STEEL 2007x705 mm



- **ART. F BG M3B0 00 04**
  H = 855 mm - 3 cassetti

Gamma colori ACCIAIO

BLU RAL 5012 .04

GRIGIO RAL 7035 .08

PIANO IN ACCIAIO

LEGENDA

BANCO MONTATO

BANCO SMONTATO

CHIUSURA

PORTATA BANCO

! LE PORTATE SONO NETTE E SI RIFERISCONO A PESI UNIFORMEMENTE DISTRIBUITI.



ART.			kg
F BG M300 00 04		-	1000
F BG S300 00 04		-	1000



1 cassetto

ART.			kg
F BG M3A0 00 04		key	1000
F BG S3A0 00 04		key	1000



2 cassetti

ART.			kg
F BG M3AA 00 04		key	1000
F BG S3AA 00 04		key	1000



3 cassetti

ART.			kg
● F BG M3B0 00 04		key	1000
F BG S3B0 00 04		key	1000



3 cassetti pareti chiuse

ART.			kg
F BG M3B0 01 04		key	1000
F BG S3B0 01 04		key	1000



pareti chiuse

ART.			kg
F BG M3B0 52 04		-	1000
F BG S3B0 52 04		-	1000

Completo di 4 RK BOX ART. FAX RB 5012 00 51 04,
12 RK BOX ART. FAX RB 6016 00 51 04,
4 contenitori grigi PICKING BOX **mis. 4** ART. FAX PB C004 B0 51 01

WORK STEEL 2007x705 mm



4 cassetti + 1 porta

ART.			kg
F BG M3BC 00 04		-	1000
F BG S3BC 00 04		-	1000



2 cassetti + 2 porte

ART.			kg
F BG M3CC 00 04		key	1000
F BG S3CC 00 04		key	1000



4 cassetti + 1 porta — pareti chiuse

ART.			kg
F BG M3BC 01 04		key	1000
F BG S3BC 01 04		key	1000



4 cassetti + 1 porta — pareti chiuse

ART.			kg
F BG M3BC 52 04		key	1000
F BG S3BC 52 04		key	1000

Completo di 8 RK BOX ART. FAX RB 5012 00 51 04,
12 RK BOX ART. FAX RB 6016 00 51 04



pareti chiuse

ART.			kg
F BG M300 01 04		key	1000
F BG S300 01 04		key	1000



pareti chiuse

ART.			kg
F BG M300 52 04		-	1000
F BG S300 52 04		-	1000

Completo di 4 RK BOX ART. FAX RB 5012 00 51 04,
18 RK BOX ART. FAX RB 6016 00 51 04,
5 contenitori grigi PICKING BOX **mis. 4** ART. FAX PB C004 B0 51 01

MONTATO SMONTATO CHIUSURA PORTATA



WORK STEEL 2507x705 mm



● **ART. F BG M4B0 00 04**
H = 855 mm - 3 cassetti

Gamma colori ACCIAIO

BLU RAL 5012 .04

GRIGIO RAL 7035 .08

PIANO IN ACCIAIO

LEGENDA

BANCO MONTATO

BANCO SMONTATO

CHIUSURA

PORTATA BANCO

! LE PORTATE SONO NETTE E SI RIFERISCONO A PESI UNIFORMEMENTE DISTRIBUITI.



ART.			kg
F BG M400 00 04		-	1000
F BG S400 00 04		-	1000



1 cassetto

ART.			kg
F BG M4A0 00 04		key	1000
F BG S4A0 00 04		key	1000



3 cassetti

ART.			kg
F BG M4B0 00 04		key	1000
F BG S4B0 00 04		key	1000



2 cassetti

ART.			kg
F BG M4AA 00 04		key	1000
F BG S4AA 00 04		key	1000

WORK STEEL 2507x705 mm



4 cassetti + 1 porta

ART.			
F BG M4BC 00 04	key	1000	
F BG S4BC 00 04	key	1000	



8 cassetti + 2 porte

ART.			
F BG M4BC CB 04	key	1000	
F BG S4BC CB 04	key	1000	



4 cassetti + 1 porta

ART.			
F BG M4CB 01 04	key	1000	
F BG S4CB 01 04	key	1000	



4 cassetti + 1 porta

ART.			
F BG M4CB 52 04	key	1000	
F BG S4CB 52 04	key	1000	

Completo di 16 RK BOX ART. FAX RB 5012 00 51 04,
16 RK BOX ART. FAX RB 6016 00 51 04

MONTATO SMONTATO CHIUSURA PORTATA



WORK STEEL 1024x750 mm



- **ART. F BG M5B0 00 04**
  H = 880 mm - 3 cassetti

Gamma colori ACCIAIO

BLU RAL 5012 .04

GRIGIO RAL 7035 .08

PIANO IN MULTIPLEX

LEGENDA

BANCO MONTATO

BANCO SMONTATO

CHIUSURA

PORTATA BANCO

! LE PORTATE SONO NETTE E SI RIFERISCONO A PESI UNIFORMEMENTE DISTRIBUITI.



ART.			kg
F BG M500 00 04		-	1000
F BG S500 00 04		-	1000



pareti chiuse

ART.			kg
F BG M500 01 04		-	1000
F BG S500 01 04		-	1000



pareti chiuse

ART.			kg
F BG M500 52 04		-	1000
F BG S500 52 04		-	1000

Completo di 4 RK BOX ART. FAX RB 5012 00 51 04,
6 RK BOX ART. FAX RB 6016 00 51 04,
2 contenitori grigi PICKING BOX **mis. 4** ART. FAX PB C004 B0 51 01



1 cassetto

ART.			kg
F BG M5A0 00 04		key	1000
F BG S5A0 00 04		key	1000



3 cassetti

ART.			kg
F BG M5B0 00 04		key	1000
F BG S5B0 00 04		key	1000



1 cassetto + 1 porta

ART.			kg
F BG M5C0 00 04		key	1000
F BG S5C0 00 04		key	1000

WORK STEEL 1500x750 mm



- **ART. F BG M6B0 00 04**
  H = 880 mm - 3 cassetti

Gamma colori ACCIAIO

BLU RAL 5012 .04

GRIGIO RAL 7035 .08

PIANO IN MULTIPLEX

LEGENDA

BANCO MONTATO

BANCO SMONTATO

CHIUSURA

PORTATA BANCO

! LE PORTATE SONO NETTE E SI RIFERISCONO A PESI UNIFORMEMENTE DISTRIBUITI.



ART.			kg
F BG M600 00 04		-	1000
F BG S600 00 04		-	1000



1 cassetto

ART.			kg
F BG M6A0 00 04		key	1000
F BG S6A0 00 04		key	1000



3 cassetti

ART.			kg
F BG M6B0 00 04		key	1000
F BG S6B0 00 04		key	1000



3 cassetti — pareti chiuse

ART.			kg
F BG M6B0 01 04		key	1000
F BG S6B0 01 04		key	1000



3 cassetti — pareti chiuse

ART.			kg
F BG M6B0 52 04		key	1000
F BG S6B0 52 04		key	1000

Completo di 4 RK BOX ART. FAX RB 5012 00 51 04,
6 RK BOX ART. FAX RB 6016 00 51 04,
2 contenitori grigi PICKING BOX **mis. 4** ART. FAX PB C004 B0 51 01



4 cassetti + 1 porta

ART.			kg
F BG M6BC 00 04		key	1000
F BG S6BC 00 04		key	1000

WORK STEEL 2000x750 mm



- **ART. F BG M7B0 00 04**
  H = 880 mm - 3 cassetti

Gamma colori ACCIAIO

BLU RAL 5012 .04

GRIGIO RAL 7035 .08

PIANO IN MULTIPLEX

LEGENDA

BANCO MONTATO

BANCO SMONTATO

CHIUSURA

PORTATA BANCO

! LE PORTATE SONO NETTE E SI RIFERISCONO A PESI UNIFORMEMENTE DISTRIBUITI.



ART.			kg
F BG M700 00 04		-	1000
F BG S700 00 04		-	1000



1 cassetto

ART.			kg
F BG M7A0 00 04		key	1000
F BG S7A0 00 04		key	1000



2 cassetti

ART.			kg
F BG M7AA 00 04		key	1000
F BG S7AA 00 04		key	1000



3 cassetti

ART.			kg
● F BG M7B0 00 04		key	1000
F BG S7B0 00 04		key	1000



3 cassetti pareti chiuse

ART.			kg
F BG M7B0 01 04		key	1000
F BG S7B0 01 04		key	1000



3 cassetti pareti chiuse

ART.			kg
F BG M7B0 52 04		key	1000
F BG S7B0 52 04		key	1000

Completo di 4 RK BOX ART. FAX RB 5012 00 51 04,
12 RK BOX ART. FAX RB 6016 00 51 04,
4 contenitori grigi PICKING BOX **mis. 4** ART. FAX PB C004 B0 51 01

WORK STEEL 2000x750 mm



2 cassetti + 1 porta

ART.			
F BG M7AC 00 04	key	1000	
F BG S7AC 00 04	key	1000	



4 cassetti + 1 porta

ART.			
F BG M7BC 00 04	key	1000	
F BG S7BC 00 04	key	1000	



2 cassetti + 2 porte

ART.			
F BG M7CC 00 04	key	1000	
F BG S7CC 00 04	key	1000	



4 cassetti + 1 porta pareti chiuse

ART.			
F BG M7BC 01 04	key	1000	
F BG S7BC 01 04	key	1000	



4 cassetti + 1 porta pareti chiuse

ART.			
F BG M7BC 52 04	key	1000	
F BG S7BC 52 04	key	1000	

Completo di 8 RK BOX ART. FAX RB 5012 00 51 04,
12 RK BOX ART. FAX RB 6016 00 51 04



pareti chiuse

ART.			
F BG M700 52 04	-	1000	
F BG S700 52 04	-	1000	

Completo di 4 RK BOX ART. FAX RB 5012 00 51 04,
18 RK BOX ART. FAX RB 6016 00 51 04,
5 contenitori grigi PICKING BOX **mis. 4** ART. FAX PB C004 B0 51 01

MONTATO SMONTATO CHIUSURA PORTATA


VIETATO
FUMARE

WORK STEEL 2500x750 mm



● **ART. F BG M8B0 00 04**
H = 880 mm - 3 cassetti

Gamma colori ACCIAIO

BLU RAL 5012 .04

GRIGIO RAL 7035 .08

PIANO IN MULTIPLEX

LEGENDA

BANCO MONTATO

BANCO SMONTATO

CHIUSURA

PORTATA BANCO

! LE PORTATE SONO NETTE E SI RIFERISCONO A PESI UNIFORMEMENTE DISTRIBUITI.



ART.			kg
F BG M800 00 04		-	1000
F BG S800 00 04		-	1000



1 cassetto

ART.			kg
F BG M8A0 00 04		key	1000
F BG S8A0 00 04		key	1000



3 cassetti

ART.			kg
F BG M8B0 00 04		key	1000
F BG S8B0 00 04		key	1000



2 cassetti

ART.			kg
F BG M8AA 00 04		key	1000
F BG S8AA 00 04		key	1000

WORK STEEL 2500x750 mm



4 cassetti + 1 porta

ART.			
F BG M8BC 00 04	key	1000	
F BG S8BC 00 04	key	1000	



8 cassetti + 2 porte

ART.			
F BG M8BC CB 04	key	1000	
F BG S8BC CB 04	key	1000	



4 cassetti + 1 porta

ART.			
F BG M8CB 01 04	key	1000	
F BG S8CB 01 04	key	1000	



4 cassetti + 1 porta

ART.			
F BG M8CB 52 04	key	1000	
F BG S8CB 52 04	key	1000	

Completo di 16 RK BOX ART. FAX RB 5012 00 51 04,
16 RK BOX ART. FAX RB 6016 00 51 04

MONTATO SMONTATO CHIUSURA PORTATA


VIETATO FUMARE
ESTINTORE

CONFIGURA IL TUO BANCO



PIANO IN ACCIAIO

ART.	Dim. mm	kg
F BG 3110 00 04	1031x705x32 H	1000
F BG 3115 00 04	1507x705x32 H	1000
F BG 3120 00 04	2000x705x32 H	1000
F BG 3125 00 04	2507x705x32 H	1000



PIANO IN MULTIPLEX

ART.	Dim. mm	kg
F BI A014 02 00	1024x750x30 H	1000
F BI A042 02 00	1500x750x30 H	1000
F BI A070 02 00	2000x750x30 H	1000
F BI A084 02 00	2500x750x30 H	1000

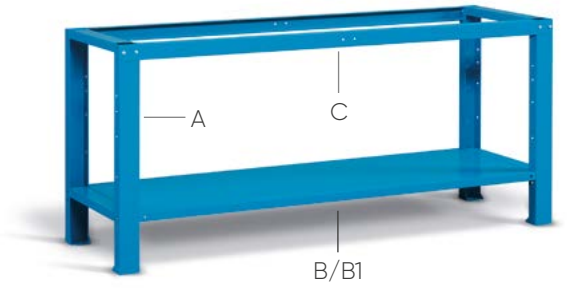

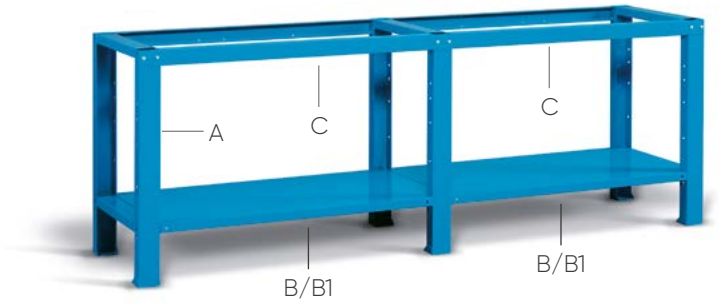

GAMBA, TRAVERSI, PIANI INFERIORI

ART.	Descrizione	Dim. mm	Larghezza banco mm	Rif.	kg
F BG 3000 00 04	gamba	80x610x852 H	-	A	-
F BG 3308 00 04	piano non fessurato in acciaio	760x600x35 H	1031/1024	B	250
F BG 3408 00 04	piano fessurato in acciaio	760x600x35 H	1031/1024	B1	100
F BG 3510 01 04	coppia traversi superiori	915x60x48 H	1031/1024	C	-
F BG 3313 00 04	piano non fessurato in acciaio	1260x600x35 H	1507/1500	B	250
F BG 3413 00 04	piano fessurato in acciaio	1260x600x35 H	1507/1500	B1	100
F BG 3515 01 04	coppia traversi superiori	1415x60x48 H	1507/1500	C	-
F BG 3318 00 04	piano non fessurato in acciaio	1760x600x35 H	2007/2000	B	200
F BG 3418 00 04	piano fessurato in acciaio	1760x600x35 H	2007/2000	B1	80
F BG 3520 01 04	coppia traversi superiori	1915x60x48 H	2007/2000	C	-
F BG 3311 00 04	piano non fessurato in acciaio	1090x600x35 H	2507/2500	B	250
F BG 3411 00 04	piano fessurato in acciaio	1090x600x35 H	2507/2500	B1	100
F BG 3525 01 04	coppia traversi superiori	2415x60x48 H	2507/2500	C	-



ART. F BG 3999 00 00
L'ARTICOLO PREMONTAGGIO VA APPLICATO A TUTTI I COMPONENTI SINGOLI

kg PORTATA



COPERTURA PER PIANI IN ACCIAIO

ART.	Dim. mm
F BG 3210 00 07	1024x700x27 H
F BG 3215 00 07	1500x700x27 H
F BG 3220 00 07	2000x700x27 H
F BG 3225 00 07	2500x700x27 H

Copertura in acciaio 8/10 mm rivestita in gomma antiolio 12/10 - 15/10 mm per piani in acciaio provvista di sagomatura H 27 mm anteriore a "L"



COPERTURA PER PIANI IN MULTIPLEX

ART.	Dim. mm
F BL 2230 00 07	1024x750x20 H
F BL 2260 00 07	1500x750x20 H
F BL 2290 00 07	2000x750x20 H
F BL 2305 00 07	2500x750x20 H

Copertura in acciaio 8/10 mm rivestita in gomma antiolio 12/10 - 15/10 mm per piani in multiplex provvista di sagomatura H 20 mm anteriore e posteriore a "L"



COPERTURA ZINCATA PER PIANI IN MULTIPLEX

ART.	Dim. mm
F BL 7900 00 99	1024x750x20 H
F BL 7930 00 99	1500x750x20 H
F BL 7960 00 99	2000x750x20 H
F BL 7975 00 99	2500x750x20 H

Copertura spessore 12/10 mm in acciaio microfiorato per piani in multiplex provvista di sagomatura H 20 mm anteriore e posteriore a "L" resistente all'abrasione e all'effetto degli oli e dei grassi



WORK STEEL



ART.	Dim. mm
F BG 3030 01 04	500x607x570 H

Portata cassetto 25 kg



ART.	Dim. mm
F BG 3050 01 04	500x607x570 H

Portata cassetto 25 kg



ART.	Dim. mm
F BG 3010 01 04	500x607x210 H

Portata cassetto 25 kg

ART. F BG 3999 00 00
L'ARTICOLO PREMONTAGGIO VA APPLICATO A TUTTI I COMPONENTI SINGOLI



CHIUSURE LATERALI E POSTERIORI

ART.	Descrizione	Dim. mm	Larghezza banco mm	Rif.
F BG 3690 00 04	chiusura laterale	590x660 H	-	E
F BG 3608 00 04	chiusura posteriore	840x48x653 H	1031/1024	D
F BG 3613 00 04	chiusura posteriore	1340x48x653 H	1507/1500	D
F BG 3618 00 04	chiusura posteriore	1840x48x653 H	2007/2000	D
F BG 3611 00 04	chiusura posteriore singola per campata	1170x48x653 H	2507/2500	D









PIANI FESSURATI E NON FESSURATI IN ACCIAIO

ART.	Descrizione	Dim. mm	Portata kg	Rif.
F BG 3308 00 04	piano non fessurato in acciaio	760x600x35 H	60	F
F BG 3408 00 04	piano fessurato in acciaio	760x600x35 H	60	F1
F BG 3313 00 04	piano non fessurato in acciaio	1260x600x35 H	60	G
F BG 3413 00 04	piano fessurato in acciaio	1260x600x35 H	60	G1
F BG 3406 00 04	piano fessurato in acciaio	590x600x35 H	60	H



LIBERTÀ DI CONFIGURARE

PIÙ SCOMPARTI CON

CASSETTI, PORTE E PIANI





WORK SYSTEM

CARATTERISTICHE TECNICHE

COLORI BANCO

2 colori per la parte metallica

RAL 5012 | RAL 7035









PARTICOLARE DEL CUSCINETTO

ARMADI A CASSETTI

I cassetti sono forniti con estrazione semplice (pari al 100%) su cuscinetti a sfera ad alta resistenza. Il fondo forato e le pareti fessurate con passo 17 mm permettono un facile inserimento e fissaggio (tramite viti) dei divisori in metallo.
Le altezze frontali disponibili sono le seguenti:
50 / 75 / 100 / 125 / 150 / 200/ 250 / 300 mm

100% = 70 kg

H FRONTALE 50 mm
100% = 50 kg

FIANCATE

Ogni fiancata che compone il banco è munita di due montanti forati a passo 25 mm per permettere l'inserimento delle guide dei cassetti e l'aggancio dei piani regolabili.



SU RICHIESTA POSSONO ESSERE INSERITE LE

PARETI ATTREZZATE





I BANCHI COMPONIBILI DELLA SERIE SYSTEM HANNO UNA STRUTTURA A SCOMPARTI CHE LI RENDE FLESSIBILI NELLA COMPOSIZIONE.
Oltre alle soluzioni presenti a catalogo, è possibile configurarli con piani, cassetti e porte in base alle esigenze produttive e di reparto, rendendoli tra i banchi più versatili della nostra gamma.



CHIUSURA LATERALE
CON CILINDRO

La serratura laterale permette la chiusura di tutti i cassetti inseriti nello stesso comparto. Il sistema può essere fornito in due altezze:
- H 600 mm nel caso in cui lo scomparto sia completamente riempito di cassetti
- H 150 mm nel caso in cui nello scomparto vengano inseriti la porta da 450 mm H e i cassetti.

FORNITA DI SERIE CON 2 CHIAVI



PIANI REGOLABILI

Il piano regolabile, che senza ganci funge anche da piano di chiusura del fondo, viene fornito in due modelli: per gli scomparti di sinistra (pag. 792 rif. 4) o per quelli destri/centrali (pag. 792 rif. 5) di ogni modulo.



FORNITI
SEMPRE MONTATI

WORK SYSTEM 1500x750 mm



- **ART. F BR 2242 03 04**
  H = 865 mm - 3 cassetti

Gamma colori ACCIAIO

BLU RAL 5012 .04

GRIGIO RAL 7035 .08

PIANO IN MULTIPLEX

LEGENDA

CHIUSURA

PORTATA BANCO

! LE PORTATE SONO NETTE E SI RIFERISCONO A PESI UNIFORMEMENTE DISTRIBUITI.

PIANO SPESSORE 40 mm



ART.		kg
F BR 2242 01 04	key	1000



ART.		kg
F BR 2242 03 04	key	1000



ART.		kg
F BR 2242 04 04	key	1000



ART.		kg
F BR 2242 05 04	key	1000



ART.		kg
F BR 2242 08 04	key	1000

WORK SYSTEM 2000x750 mm



● **ART. F BR 2243 05 04**
H = 865 mm - 6 cassetti

Gamma colori ACCIAIO

BLU RAL 5012 .04

GRIGIO RAL 7035 .08

PIANO IN MULTIPLEX

LEGENDA

CHIUSURA

PORTATA BANCO

! LE PORTATE SONO NETTE E SI RIFERISCONO A PESI UNIFORMEMENTE DISTRIBUITI.

PIANO SPESSORE 40 mm



ART.		kg	
F BR 2243 01 04	key	1000	



ART.		kg	
F BR 2243 02 04	key	1000	



ART.		kg	
F BR 2243 03 04	key	1000	



ART.		kg	
F BR 2243 05 04	key	1000	



ART.		kg	
F BR 2243 09 04	key	1000	

WORK SYSTEM 2500x750 mm



- **ART. F BR 2244 01 04**
  H = 865 mm - 10 cassetti

Gamma colori ACCIAIO

BLU RAL 5012 .04

GRIGIO RAL 7035 .08

PIANO IN MULTIPLEX

LEGENDA

CHIUSURA

PORTATA BANCO

! LE PORTATE SONO NETTE E SI RIFERISCONO A PESI UNIFORMEMENTE DISTRIBUITI.

PIANO SPESSORE 40 mm



ART.		kg
F BR 2244 01 04	key	2000



ART.		kg
F BR 2244 02 04	key	2000



ART.		kg
F BR 2244 03 04	key	2000



ART.		kg
F BR 2244 04 04	key	2000

WORK SYSTEM 3000x750 mm



- **ART. F BR 2245 01 04**
  H = 865 mm - 3 cassetti

Gamma colori ACCIAIO

BLU RAL 5012 .04

GRIGIO RAL 7035 .08

PIANO IN MULTIPLEX

LEGENDA

CHIUSURA

PORTATA BANCO

! LE PORTATE SONO NETTE E SI RIFERISCONO A PESI UNIFORMEMENTE DISTRIBUITI.

PIANO SPESSORE 40 mm



ART.		kg	
F BR 2245 01 04	key	2000	



ART.		kg	
F BR 2245 02 04	key	2000	



ART. F BR 2343 S1 08
Dim. mm 2000x800x865/1500 H
ESCLUSE APPARECCHIATURE
COLORE GRIGIO RAL 7035

CONFIGURA IL TUO BANCO

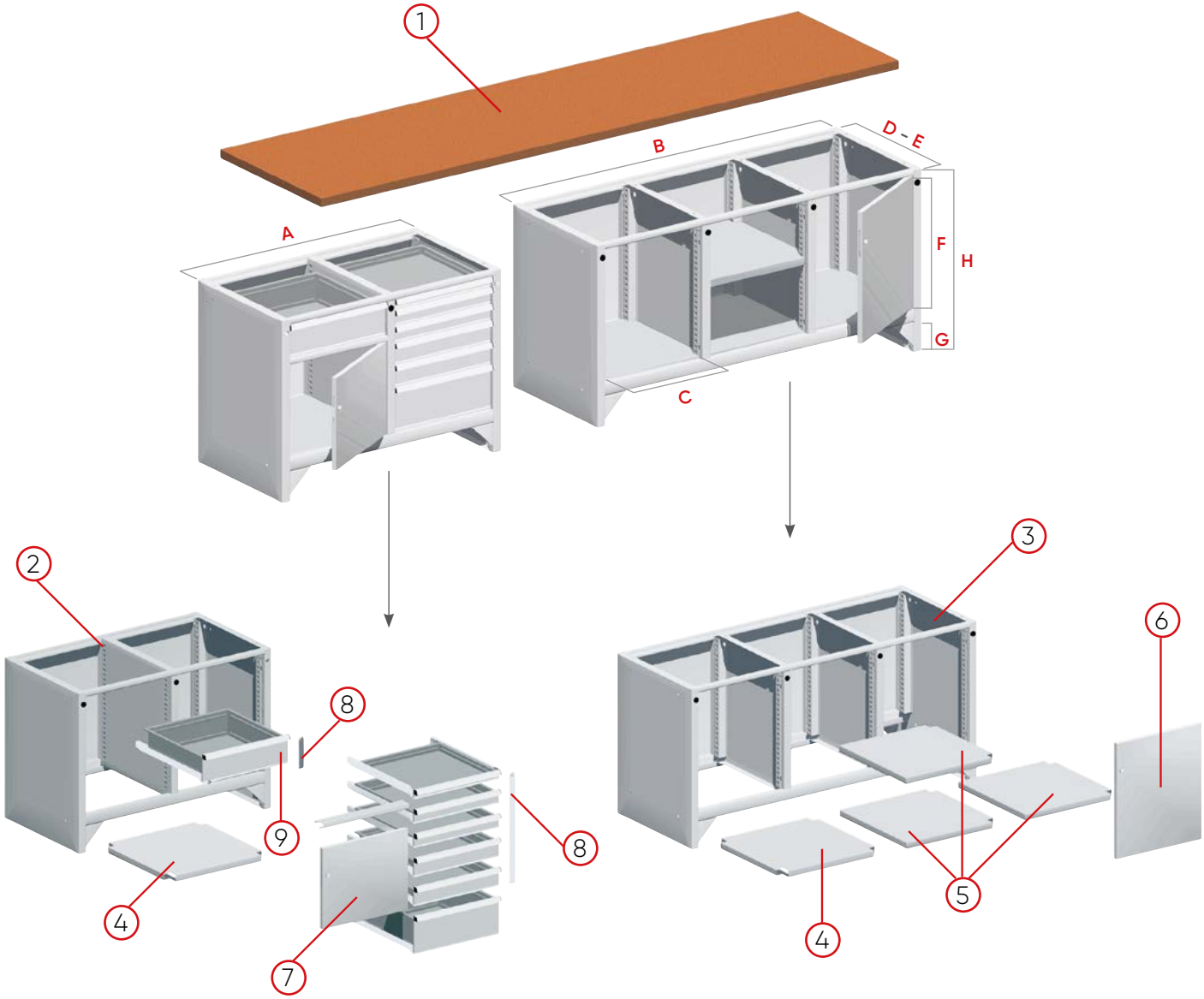

A.	Lunghezza modulo 2 scomparti	1135 mm	**E.**	Profondità di ingombro modulo	630 mm
B.	Lunghezza modulo 3 scomparti	1683 mm	**F.**	Altezza utile scomparto	600 mm
C.	Larghezza utile scomparto	507 mm	**G.**	Altezza zoccolo	135 mm
D.	Profondità utile scomparto	595 mm	**H.**	Altezza totale modulo	825 mm

TIPO DI PIANO	SPESSORE mm	kg	kg	kg	kg
MULTIPLEX	40	1000	1000	2000	2000

1
PIANO IN MULTIPLEX PROFONDITÀ 750 mm SPESSORE 40 mm

ART.	PIANO MM	PREMONTAGGIO		ADATTO PER
F BI A242 00 00	1500	1 pz.	F BR 0960 00 00	1 modulo a 2 scomparti
F BI A270 00 00	2000	1 pz.	F BR 0961 00 00	1 modulo a 3 scomparti
F BI A284 00 00	2500	2 pz.	F BR 0960 00 00	2 moduli a 2 scomparti
F BI A298 00 00	3000	1 pz. + 1 pz.	F BR 0960 00 00 + F BR 0961 00 00	1 modulo a 2 scomparti + 1 modulo a 3 scomparti

2
MODULO A 2 SCOMPARTI DIM. mm 1135x630x825 H

ART.
F BR 2242 00 08

3
MODULO A 3 SCOMPARTI DIM. mm 1683x630x825 H

ART.
F BR 2243 00 08

4
PIANI IN ACCIAIO SX DIM. mm 579x566x35 H

ART.	kg
F BR 0220 01 08	50

Questo piano può essere usato come chiusura del fondo oppure come piano regolabile degli scomparti sinistri di ogni modulo.

5
PIANI IN ACCIAIO CENTRALI O DX DIM. mm 543x566x35 H

ART.	kg
F BR 0230 01 08	50

Questo piano può essere usato come chiusura del fondo oppure come piano regolabile degli scomparti centrali o destri di ogni modulo.

6
PORTE DIM. mm 504x600 H

ART.	PORTA
F BR 0720 00 08	DX
F BR 0721 00 08	SX

Questa porta è disponibile sia con apertura a destra che a sinistra. La sua altezza di 600 mm copre completamente uno scomparto. Fornita di serie con chiusura a cilindro e 2 chiavi.

7
PORTE DIM. mm 504x450 H

ART.	PORTA
F BR 0710 00 08	DX
F BR 0711 00 08	SX

Questa porta è disponibile sia con apertura a destra che a sinistra. La sua altezza copre parzialmente uno scomparto fino ad una altezza di 450 mm ed è comprensiva di un traverso di 25 mm. Sopra la porta deve essere obbligatoriamente montato un piano oppure dei cassetti. Fornita di serie con chiusura a cilindro e 2 chiavi.

8
CHIUSURE CON ALTEZZE 150 - 600 mm PER CASSETTI

ART.	LUNGHEZZA mm
F BR 0410 00 00	150
F BR 0430 00 00	600

Fornita di serie con chiusura a cilindro e 2 chiavi.

9
CASSETTI AD ESTRAZIONE TOTALE

ART.	H FRONTALE mm	DIM. UTILI mm		kg
F DB 8050 00 08	50	447x447x36 H	100%	50
F DB 8075 00 08	75	447x447x61 H	100%	70
F DB 8100 00 08	100	447x447x86 H	100%	70
F DB 8125 00 08	125	447x447x111 H	100%	70
F DB 8150 00 08	150	447x447x136 H	100%	70
F DB 8200 00 08	200	447x447x186 H	100%	70
F DB 8250 00 08	250	447x447x236 H	100%	70
F DB 8300 00 08	300	447x447x286 H	100%	70

PIANI

MULTIPLEX DI FAGGIO



3 STRATI INCROCIATI DI FAGGIO



MULTIPLEX CON LAMINATO E BORDI IN MASSELLO



GRIGIO

Spessore mm	dim. mm	ART.	ART.	ART.
40	1500x750	F BI A242 00 00	-	F BH A242 00 08
	1500x800	F BI A342 00 00	-	F BH A342 00 08
	2000x750	F BI A270 00 00	-	F BH A270 00 08
	2000x800	F BI A370 00 00	-	F BH A370 00 08
	2500x750	F BI A284 00 00	-	F BH A284 00 08
	2500x800	F BI A384 00 00	-	F BH A384 00 08
	3000x750	F BI A298 00 00	-	F BH A298 00 08
	3000x800	F BI A398 00 00	-	-

COPERTURA SPESSORE 12/10 mm IN ACCIAIO MICROFIORATO PER PIANI IN MULTIPLEX
PROVVISTA DI SAGOMATURA H 20 mm ANTERIORE E POSTERIORE A "L"
RESISTENTE ALL'ABRASIONE E ALL'EFFETTO DEGLI OLI E DEI GRASSI



dim. mm	ART. SPESSORE 20 mm
1500x750	F BL 7930 00 99
1500x800	F BL 7935 00 99
2000x750	F BL 7960 00 99
2000x800	F BL 7965 00 99
2500x750	F BL 7975 00 99
2500x800	F BL 7980 00 99
3000x750	F BL 7990 00 99
3000x800	F BL 7995 00 99

MULTIPLEX CON LAMINATO E BORDI IN MASSELLO



BLU

ART.
F BH A242 00 04
F BH A342 00 04
F BH A270 00 04
F BH A370 00 04
F BH A284 00 04
F BH A384 00 04
F BH A298 00 04
-

MULTIPLEX RIVESTITO IN LAMINATO



GRIGIO

ART.
F BH B242 00 08
F BH B342 00 08
F BH B270 00 08
F BH B370 00 08
F BH B284 00 08
F BH B384 00 08
F BH B298 00 08
-

MULTIPLEX RIVESTITO IN LAMINATO



BLU

ART.
F BH B242 00 04
F BH B342 00 04
F BH B270 00 04
F BH B370 00 04
F BH B284 00 04
F BH B384 00 04
F BH B298 00 04
-

PIANI ESD
A RICHIESTA





COPERTURA IN ACCIAIO 8/10 mm RIVESTITA IN GOMMA ANTIOLIO 12/10 - 15/10 mm
PER PIANI IN MULTIPLEX PROVVISTA DI SAGOMATURA H 20 mm ANTERIORE E POSTERIORE A "L"

dim. mm	ART. SPESSORE 20 mm
1500x750	F BL 2260 00 07
1500x800	F BL 2265 00 07
2000x750	F BL 2290 00 07
2000x800	F BL 2295 00 07
2500x750	F BL 2305 00 07
2500x800	F BL 2310 00 07
3000x750	F BL 2320 00 07
3000x800	F BL 2325 00 07



27x27 EH MATERIALE DI SEPARAZIONE

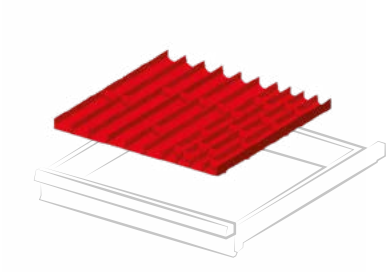

ART.	per altezza frontale mm
F FH 8405 02 00	50 - 300

Set composto da: 3 divisori 4 canali, 6 divisori 3 canali, 16 divisori trasversali 36 mm, 7 divisori trasversali 47 mm

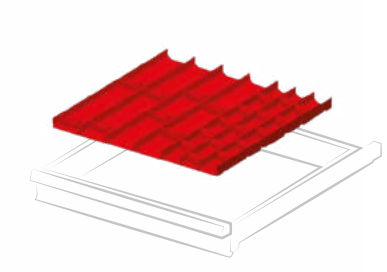

ART.	per altezza frontale mm
F FH 8405 03 00	50 - 300

Set composto da: 3 divisori 3 canali, 6 divisori 2 canali, 15 divisori trasversali 47 mm, 8 divisori trasversali 73 mm

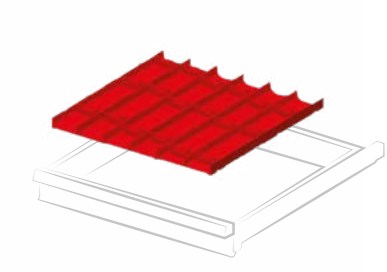

ART.	per altezza frontale mm
F FH 8405 04 00	50 - 300

Set composto da: 9 divisori 2 canali, 18 divisori trasversali 73 mm

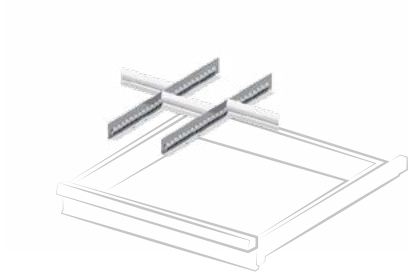

ART.	per altezza frontale mm
F FH 8405 08 00	50
F FH 8407 08 00	75
F FH 8410 08 00	100 - 125
F FH 8415 08 00	150
F FH 8420 08 00	200 - 250
F FH 8430 08 00	300

Set composto da: 2 divisori longitudinali fessurati 455 mm, 3 divisori trasversali 149 mm

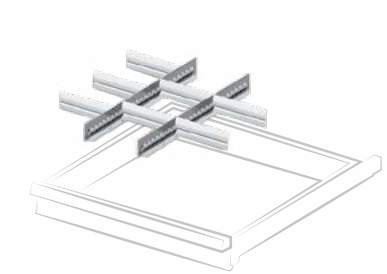

ART.	per altezza frontale mm
F FH 8405 09 00	50
F FH 8407 09 00	75
F FH 8410 09 00	100 - 125
F FH 8415 09 00	150
F FH 8420 09 00	200 - 250

Set composto da: 2 divisori longitudinali fessurati 455 mm, 7 divisori trasversali 149 mm

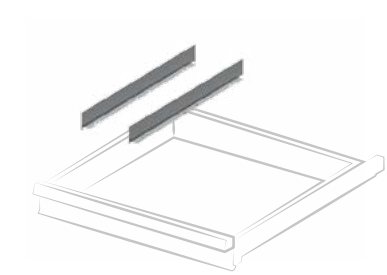

ART.	per altezza frontale mm
F FH 8405 13 00	50
F FH 8407 13 00	75
F FH 8410 13 00	100 - 125
F FH 8415 13 00	150
F FH 8420 13 00	200 - 250

Set composto da: 2 divisori longitudinali non fessurati 455 mm

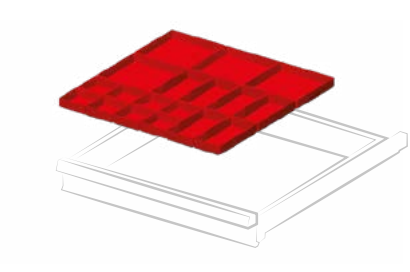

ART.	per altezza frontale mm
F FH 8405 17 00	50
F FH 8407 17 00	75

Set composto da: 8 cassette divisorio 75x75 mm, 6 cassette divisorio 150x75 mm, 4 cassette divisorio 150x150 mm

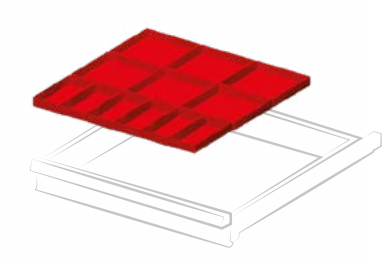

ART.	per altezza frontale mm
F FH 8405 18 00	50
F FH 8407 18 00	75
F FH 8410 18 00	100 - 125

Set composto da: 6 cassette divisorio 150x75 mm, 6 cassette divisorio 150x150 mm

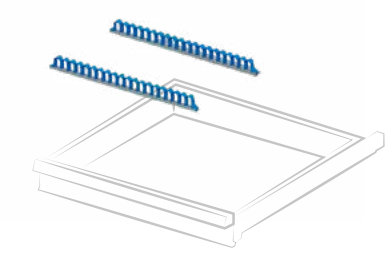

ART.	per altezza frontale mm
F FH 8605 19 00	50 - 300

Set composto da: 2 supporti multiuso 440 mm

CONFIGURA IL CASSETTO FAMI CON UTENSILI BETA

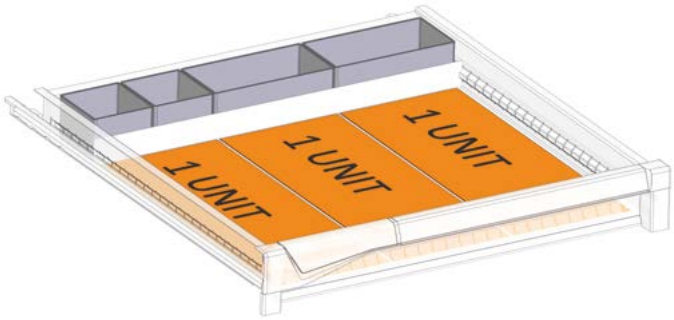

ART. F FH 0807 50 07

Set di predisposizione cassetto per termoformati Beta composto da:

n. 2 F HC 6071 00 07

n. 2 F HC 6471 00 07

n. 1 F HA 1121 00 99

1 unit = 1 termoformato Beta 367x147 mm

2 unit = 1 termoformato Beta 367x294 mm

ESEMPI DI UTILIZZO TERMOFORMATO

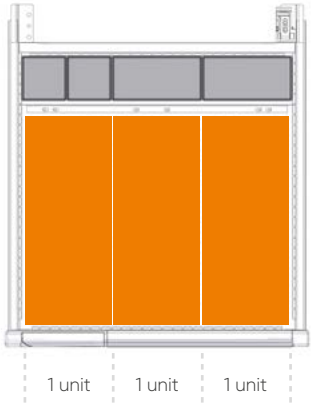

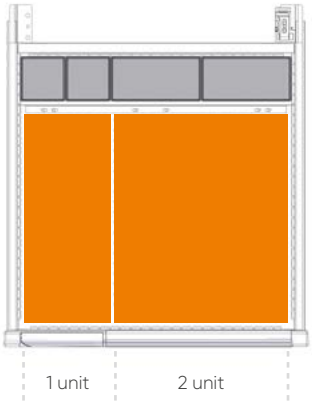



10 COLORI ACCIAIO

8 COLORI PLASTICHE

3 DIVERSE LUNGHEZZE

AMPIA GAMMA DI RUOTE

ACCESSORIABILI

CON PARETI ATTREZZATE

ESTRAIBILITÀ CASSETTI AL 100%

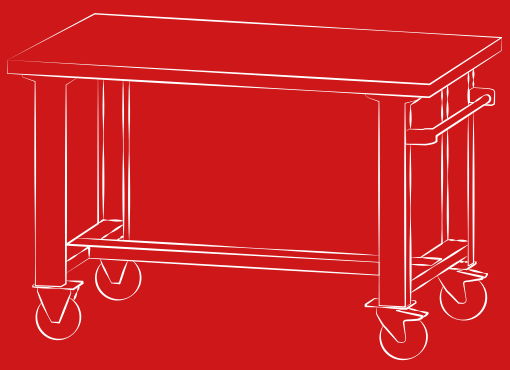

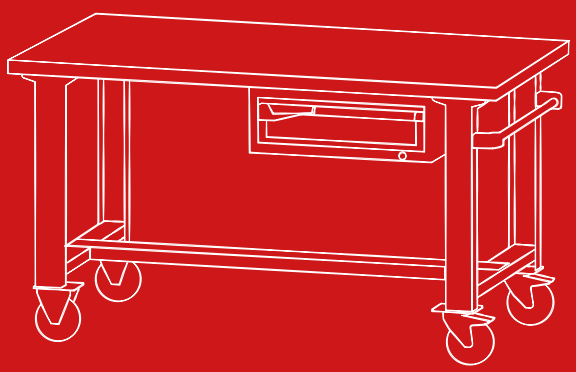



WORK ROL - MASTER

CARATTERISTICHE TECNICHE

COLORI

ARMADIO

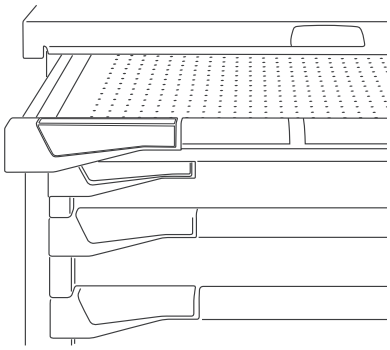

10 colori per la parte metallica

RAL 7000	RAL 6011	RAL 3003	RAL 9010	RAL 5019
RAL 7016	RAL 5012	RAL 7035	RAL 5010	RAL 9002

8 colori per gli accessori di plastica

DARK GREY	MEDITERRANEAN BLUE	SKY BLUE	GLAMOUR RED
RED CARPET	JUICE ORANGE	SUNNY YELLOW	FOREST GREEN

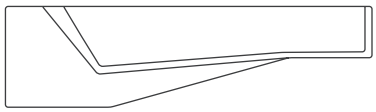

MANIGLIA FRONTALE

MULTIPLEX DI FAGGIO	3 STRATI INCROCIATI DI FAGGIO	MULTIPLEX CON LAMINATO E BORDI IN MASSELLO	MULTIPLEX CON LAMINATO E BORDI IN MASSELLO	MULTIPLEX RIVESTITO IN LAMINATO	MULTIPLEX RIVESTITO IN LAMINATO
					

ARMADI A CASSETTI

Nuova guida ad estrazione flessibile con regolazione meccanica del fermo posteriore del cassetto in 3 diverse posizioni.



92% = 100 kg
96% = 75 kg
100% = 50 kg



ASTA VERTEBRATA

L'asta è in profilato d'alluminio e rimane sempre fissa, senza ruotare. Il movimento di chiusura è ottenuto da tasselli che si spostano verticalmente sfruttando una delle forze elementari della fisica: la gravità. Più il movimento è semplice, meno probabilità di rotture ci sono. La chiusura dell'asta è affidata a un sistema a catenaccio posto sulla testa dell'asta.



I CASSETTI HANNO
ESTRAZIONE
FLESSIBILE



CHIUSURA CON CILINDRO



SISTEMA DI TRASMISSIONE DAL CILINDRO DELLA CHIUSURA ALLA TESTA DELL'ASTA VERTEBRATA A FILO DI ACCIAIO CON GUAINA ELASTICA E MOVIMENTO LINEARE.

LA CHIUSURA A CILINDRO È SUDDIVISA IN 23 DIVERSE SERIE: OGNI SERIE HA UNA NUMERAZIONE DELLE CHIAVI COMPRESA TRA 1 E 160, PER UN TOTALE DI 3.680 DIVERSE COMBINAZIONI.

FORNITA DI SERIE CON 2 CHIAVI

PUSH TO OPEN- APERTURA SINGOLA DEI CASSETTI

Rispetto ai comuni sistemi che prevedono l'aggiunta di ulteriori componenti sul frontale, l'apertura singola dei cassetti è integrata nel cilindro. Per aprirli basta premere il cilindro della serratura. Meno componenti servono per un meccanismo, meno possibilità di rottura ci sono.



GAMBE FISSE E REGOLABILI CON RUOTE

Le gambe sono costruite in lamiera di acciaio con fori sulla parte superiore per il fissaggio al piano di lavoro e sulle piastre di base per il montaggio delle ruote, disponibili con diametro 125 mm e modelli adatti alle più svariate pavimentazioni. Presente anche la versione regolabile in altezza da 850 a 1250 mm tramite due allunghe forate a passo 25 mm (regolabili mediante fissaggio a vite). Nella gamba con ruote girevoli presente una comoda maniglia per movimentare il banco.



RUOTE IN GOMMA STANDARD



RUOTE IN GOMMA ANTITRACCIA



RUOTE IN GOMMA ELASTICA



RUOTE IN POLIURETANO



RUOTE IN NYLON



SU RICHIESTA POSSONO ESSERE INSERITE LE
PARETI ATTREZZATE

WORK ROL - MASTER 1300x750/800 mm



● **ART. M CA C228 C010 03 04**
H = 840 mm - 1 cassetto

Gamma colori ACCIAIO

GRIGIO RAL 7000	VERDE RAL 6011	BLU RAL 5012	GRIGIO RAL 7035	BIANCO GRIGIASTRO RAL 9002	ROSSO RUBINO RAL 3003	BLU GENZIANA RAL 5010	BIANCO PURO RAL 9010	GRIGIO ANTRACITE RAL 7016	BLU CAPRI RAL 5019
.01	.02	.04	.08	.1F	.1G	.34	.35	.39	.48

Gamma colori PLASTICHE — DARK GREY .M0

LEGENDA

PROFONDITÀ — CHIUSURA — PORTATA BANCO

! LE PORTATE SONO NETTE E SI RIFERISCONO A PESI UNIFORMEMENTE DISTRIBUITI.

PIANO IN MULTIPLEX SPESSORE 40 mm



ART.				
M CA C228 0000 02 04	750 mm	-	240	
M CA C328 0000 02 04	800 mm	-	240	



H 890/1290 mm

ART.				
M CA C228 0000 05 04	750 mm	-	240	
M CA C328 0000 05 04	800 mm	-	240	



Armadio dim. mm 561x726x200 H (27x36 EH)

ART.				
M CA C228 C010 03 04	750 mm	key	220	
M CA C328 C010 03 04	800 mm	key	220	



Armadio dim. mm 561x726x200 H (27x36 EH)

H 890/1290 mm

ART.				
M CA C228 C010 06 04	750 mm	key	220	
M CA C328 C010 06 04	800 mm	key	220	



Armadio dim. mm 561x726x400 H (27x36 EH)

ART.				
M CA C228 S010 04 04	750 mm	key	200	
M CA C328 S010 04 04	800 mm	key	200	
M CA C228 P210 04 04	750 mm	code	200	
M CA C328 P210 04 04	800 mm	code	200	



Armadio dim. mm 561x726x400 H (27x36 EH)

H 890/1290 mm

ART.				
M CA C228 S010 07 04	750 mm	key	200	
M CA C328 S010 07 04	800 mm	key	200	
M CA C228 P210 07 04	750 mm	code	200	
M CA C328 P210 07 04	800 mm	code	200	

2 ruote con freno in gomma standard Ø 125 mm
2 ruote fisse in gomma standard Ø 125 mm

WORK ROL - MASTER 1500x750/800 mm



ART. M CA C242 C010 09 04

H = 840 mm - 1 cassetto (H = 200 mm)
Armadio dim. mm 561x726x300 H (27x36 EH)

Gamma colori ACCIAIO

GRIGIO RAL 7000	VERDE RAL 6011	BLU RAL 5012	GRIGIO RAL 7035	BIANCO GRIGIASTRO RAL 9002	ROSSO RUBINO RAL 3003	BLU GENZIANA RAL 5010	BIANCO PURO RAL 9010	GRIGIO ANTRACITE RAL 7016	BLU CAPRI RAL 5019
.01	.02	.04	.08	.1F	.1G	.34	.35	.39	.48

Gamma colori PLASTICHE — DARK GREY .M0

LEGENDA

PROFONDITÀ — CHIUSURA — PORTATA BANCO

! LE PORTATE SONO NETTE E SI RIFERISCONO A PESI UNIFORMEMENTE DISTRIBUITI.

PIANO IN MULTIPLEX SPESSORE 40 mm



ART.			kg
M CA C242 0000 02 04	750 mm	-	240
M CA C342 0000 02 04	800 mm	-	240



H 890/1290 mm

ART.			kg
M CA C242 0000 05 04	750 mm	-	240
M CA C342 0000 05 04	800 mm	-	240



Armadio dim. mm 561x726x200 H (27x36 EH)

ART.			kg
M CA C242 C010 03 04	750 mm	key	220
M CA C342 C010 03 04	800 mm	key	220



Armadio dim. mm 561x726x200 H (27x36 EH)

H 890/1290 mm

ART.			kg
M CA C242 C010 06 04	750 mm	key	220
M CA C342 C010 06 04	800 mm	key	220



Armadio dim. mm 561x726x400 H (27x36 EH)

ART.			kg
M CA C242 S010 04 04	750 mm	key	200
M CA C342 S010 04 04	800 mm	key	200
M CA C242 P210 04 04	750 mm	code	200
M CA C342 P210 04 04	800 mm	code	200



Armadio dim. mm 561x726x400 H (27x36 EH)

H 890/1290 mm

ART.			kg
M CA C242 S010 07 04	750 mm	key	200
M CA C342 S010 07 04	800 mm	key	200
M CA C242 P210 07 04	750 mm	code	200
M CA C342 P210 07 04	800 mm	code	200

2 ruote con freno in gomma standard Ø 125 mm
2 ruote fisse in gomma standard Ø 125 mm

WORK ROL - MASTER 2000x750/800 mm



- **ART. M CA C270 S010 04 04**
  H = 840 mm - 3 cassetti

Gamma colori ACCIAIO

GRIGIO RAL 7000	VERDE RAL 6011	BLU RAL 5012	GRIGIO RAL 7035	BIANCO GRIGIASTRO RAL 9002	ROSSO RUBINO RAL 3003	BLU GENZIANA RAL 5010	BIANCO PURO RAL 9010	GRIGIO ANTRACITE RAL 7016	BLU CAPRI RAL 5019
.01	.02	.04	.08	.1F	.1G	.34	.35	.39	.48

Gamma colori PLASTICHE — DARK GREY .M0

LEGENDA

PROFONDITÀ — CHIUSURA — PORTATA BANCO

! LE PORTATE SONO NETTE E SI RIFERISCONO A PESI UNIFORMEMENTE DISTRIBUITI.

PIANO IN MULTIPLEX SPESSORE 40 mm



ART.				
M CA C270 0000 02 04	750 mm	-	220	
M CA C370 0000 02 04	800 mm	-	220	



H 890/1290 mm

ART.				
M CA C270 0000 05 04	750 mm	-	220	
M CA C370 0000 05 04	800 mm	-	220	



Armadio dim. mm 561x726x200 H (27x36 EH)

ART.				
M CA C270 C010 03 04	750 mm	key	200	
M CA C370 C010 03 04	800 mm	key	200	



Armadio dim. mm 561x726x200 H (27x36 EH)

H 890/1290 mm

ART.				
M CA C270 C010 06 04	750 mm	key	200	
M CA C370 C010 06 04	800 mm	key	200	



Armadio dim. mm 561x726x400 H (27x36 EH)

ART.				
M CA C270 S010 04 04	750 mm	key	180	
M CA C370 S010 04 04	800 mm	key	180	
M CA C270 P210 04 04	750 mm	code	180	
M CA C370 P210 04 04	800 mm	code	180	



Armadio dim. mm 561x726x400 H (27x36 EH)

H 890/1290 mm

ART.				
M CA C270 S010 07 04	750 mm	key	180	
M CA C370 S010 07 04	800 mm	key	180	
M CA C270 P210 07 04	750 mm	code	180	
M CA C370 P210 07 04	800 mm	code	180	

2 ruote con freno in gomma standard Ø 125 mm
2 ruote fisse in gomma standard Ø 125 mm

CONFIGURA IL TUO BANCO



ART. M CA C270 S0 10 08 FD

Banco serie Master con 1 armadio a 3 cassetti
(H frontale 1x50 - 1x100 - 1x150) +
1 armadio a 2 cassetti (H frontale 1x100 - 1x200)
Ruote in gomma standard Ø 125 mm
Dim. mm 2000x750x840 H
COLORE ACCIAIO GRIGIO CHIARO RAL 7035 +
BLU GENZIANA RAL 5010
COLORE PLASTICHE DARK GREY
UTENSILI ESCLUSI

PORTATA BANCO LUNGHEZZA 1300 mm

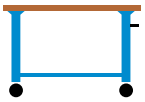



TIPO DI RUOTA	SPESSORE PIANO mm	kg	kg	kg
gomma standard	40	240	220	200
gomma antitraccia	40	240	220	200
gomma elastica	40	600	600	600
poliuretano	40	500	500	500
nylon	40	600	600	600

PORTATA BANCO LUNGHEZZA 1500 mm





TIPO DI RUOTA	SPESSORE PIANO mm	kg	kg	kg
gomma standard	40	240	220	200
gomma antitraccia	40	240	220	200
gomma elastica	40	600	600	600
poliuretano	40	500	500	500
nylon	40	600	600	600

PORTATA BANCO LUNGHEZZA 2000 mm





TIPO DI RUOTA	SPESSORE PIANO mm	kg	kg	kg
gomma standard	40	220	200	180
gomma antitraccia	40	220	200	180
gomma elastica	40	500	500	500
poliuretano	40	450	450	450
nylon	40	500	500	500

PIANI

	MULTIPLEX DI FAGGIO	3 STRATI INCROCIATI DI FAGGIO	MULTIPLEX CON LAMINATO E BORDI IN MASSELLO	MULTIPLEX CON LAMINATO E BORDI IN MASSELLO
				
			GRIGIO	BLU
SPESSORE MM	DIM. mm	ART.	ART.	ART.	ART.
40	1300x750	F BI A228 00 00	-	F BH A228 00 08	F BH A228 00 04
	1300x800	F BI A328 00 00	-	F BH A328 00 08	F BH A328 00 04
	1500x750	F BI A242 00 00	-	F BH A242 00 08	F BH A242 00 04
	1500x800	F BI A342 00 00	-	F BH A342 00 08	F BH A342 00 04
	2000x750	F BI A270 00 00	-	F BH A270 00 08	F BH A270 00 04
	2000x800	F BI A370 00 00	-	F BH A370 00 08	F BH A370 00 04



COPERTURA SPESSORE 12/10 mm IN ACCIAIO MICROFIORATO PER PIANI IN MULTIPLEX
PROVVISTA DI SAGOMATURA H 20 mm ANTERIORE E POSTERIORE A "L"
RESISTENTE ALL'ABRASIONE E ALL'EFFETTO DEGLI OLI E DEI GRASSI

DIM. mm	ART. SPESSORE 20 mm	
1300x750	F BL 7915 00 99	
1300x800	F BL 7920 00 99	
1500x750	F BL 7930 00 99	
1500x800	F BL 7935 00 99	
2000x750	F BL 7960 00 99	
2000x800	F BL 7965 00 99	



COPERTURA IN ACCIAIO 8/10 mm RIVESTITA IN GOMMA ANTIOLIO 12/10 - 15/10 mm PER PIANI IN MULTIPLEX PROVVISTA DI SAGOMATURA H 20 mm ANTERIORE E POSTERIORE A "L"

DIM. mm	ART. SPESSORE 20 mm	
1300x750	F BL 2245 00 07	
1300x800	F BL 2250 00 07	
1500x750	F BL 2260 00 07	
1500x800	F BL 2265 00 07	
2000x750	F BL 2290 00 07	
2000x800	F BL 2295 00 07	

MULTIPLEX RIVESTITO IN LAMINATO



GRIGIO

MULTIPLEX RIVESTITO IN LAMINATO



BLU

PIANI ESD
A RICHIESTA





ART.	ART.
F BH B228 00 08	F BH B228 00 04
F BH B328 00 08	F BH B328 00 04
F BH B242 00 08	F BH B242 00 04
F BH B342 00 08	F BH B342 00 04
F BH B270 00 08	F BH B270 00 04
F BH B370 00 08	F BH B370 00 04





GAMBA CON RUOTE FISSE H 800 mm

ART.	Ruota Ø 125 mm
F BL 6075 A0 04	gomma standard
F BL 6075 G0 04	antitraccia
F BL 6075 D0 04	gomma elastica
F BL 6075 K0 04	poliuretano
F BL 6075 N0 04	nylon

Dim. mm 80x726x800 H



GAMBA CON RUOTE GIREVOLI CON FRENO E MANIGLIA H 800 mm

ART.	Ruota Ø 125 mm
F BL 6090 C0 04	gomma standard
F BL 6090 I0 04	antitraccia
F BL 6090 F0 04	gomma elastica
F BL 6090 M0 04	poliuretano
F BL 6090 Q0 04	nylon

Dim. mm 80x726x800 H



GAMBA REGOLABILE CON RUOTE FISSE H 850/1250 mm

ART.	Ruota Ø 125 mm
F BL 6055 A0 _ _	gomma standard
F BL 6055 G0 _ _	antitraccia
F BL 6055 D0 _ _	gomma elastica
F BL 6055 K0 _ _	poliuretano
F BL 6055 N0 _ _	nylon

Dim. mm 80x726x850/1250 H

57 RAL 7000+ RAL 9005 · 58 RAL 5012+ RAL 9005 · 59 RAL 7035+ RAL 9005 · 60 RAL 6011+ RAL 9005

BX RAL 3003+ RAL 9005 · HZ RAL 9002+ RAL 9005 · ER RAL 5010+ RAL 9005 · AF RAL 9010+ RAL 9005 · DJ RAL 7016+ RAL 9005 · AB RAL 5019+ RAL 9005



GAMBA REGOLABILE CON RUOTE GIREVOLI CON FRENO E MANIGLIA H 850/1250 mm

ART.	Ruota Ø 125 mm
F BL 6056 C0 _ _	gomma standard
F BL 6056 I0 _ _	antitraccia
F BL 6056 F0 _ _	gomma elastica
F BL 6056 M0 _ _	poliuretano
F BL 6056 Q0 _ _	nylon

Dim. mm 80x726x850/1250 H

57 RAL 7000+ RAL 9005 · 58 RAL 5012+ RAL 9005 · 59 RAL 7035+ RAL 9005 · 60 RAL 6011+ RAL 9005

BX RAL 3003+ RAL 9005 · HZ RAL 9002+ RAL 9005 · ER RAL 5010+ RAL 9005 · AF RAL 9010+ RAL 9005 · DJ RAL 7016+ RAL 9005 · AB RAL 5019+ RAL 9005



ART. F BL 9021 00 00
SET PREMONTAGGIO PER GAMBE COMPRENSIVO DI FORATURA E VITI DI FISSAGGIO



TRAVERSO PER BANCHI MOBILI 1300 mm

ART.	Lunghezza mm
F BL 6605 00 04	980



TRAVERSO PER BANCHI MOBILI 1500 mm

ART.	Lunghezza mm
F BL 6610 00 04	1180



TRAVERSO PER BANCHI MOBILI 2000 mm

ART.	Lunghezza mm
F BL 6620 00 04	1680



WORK ROL - MASTER







ART. F BL 9011 00 00
FORATURA DEL PIANO IN LEGNO E VITI DI FISSAGGIO
ART. M 00 T030 MD 00 F0 00
FORATURA PIANO SUPERIORE DELL'ARMADIO

H 200 mm



Dim. mm 561x726x200 H **27x36 EH**

ART.		kg		
M 23 A020 C0 10 05 04	50-75-100	100-96-92%	key	

ARMADIO SENZA CASSETTO ART. **M 23 A020 C0 00 00 04**
CASSETTO CON PLASTICHE DARK GREY ART. **M 23 C100 02 10 0F 04**
CASSETTO SENZA PLASTICHE DARK GREY ART. **M 23 C100 02 00 0F 04**

H 300 mm



Dim. mm 561x726x300 H **27x36 EH**

ART.		kg		
M 23 A030 C0 10 06 04	50-75-100	100-96-92%	key	

ARMADIO SENZA CASSETTO ART. **M 23 A030 C0 00 00 04**
CASSETTO CON PLASTICHE DARK GREY ART. **M 23 C200 02 10 0F 04**
CASSETTO SENZA PLASTICHE DARK GREY ART. **M 23 C200 02 00 0F 04**

H 400 mm



Dim. mm 561x726x400 H **27x36 EH**

ART.		kg		
M 23 A040 S0 10 01 04	50-75-100	100-96-92%	key	
M 23 A040 P2 10 01 04	50-75-100	100-96-92%	code	

kg PORTATA ESTRAZIONE CHIUSURA

4 COLORI

3 DIVERSE LUNGHEZZE

AMPIA GAMMA DI RUOTE

ACCESSORIABILI CON

PARETI ATTREZZATE

ESTRAIBILITÀ CASSETTI 87%

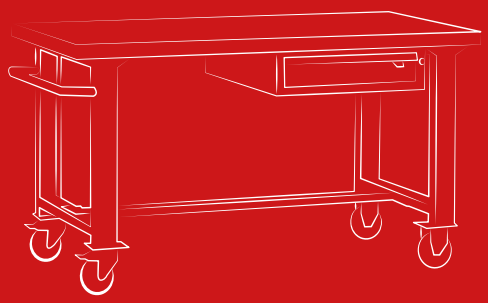





WORK ROL - STANDARD

CARATTERISTICHE TECNICHE

COLORI BANCO

Gamma colori ACCIAIO



GRIGIO
RAL 7000
.01



VERDE
RAL 6011
.02



BLU
RAL 5012
.04



GRIGIO
RAL 7035
.08

MULTIPLEX DI FAGGIO



MULTIPLEX CON LAMINATO E BORDI IN MASSELLO



MULTIPLEX CON LAMINATO E BORDI IN MASSELLO



MULTIPLEX RIVESTITO IN LAMINATO



MULTIPLEX RIVESTITO IN LAMINATO





ARMADI A CASSETTI

I cassetti sono forniti con estrazione semplice (pari al 87%) su cuscinetti a sfera ad alta resistenza. Il fondo forato e le pareti fessurate con passo 17 mm permettono un facile inserimento e fissaggio (tramite viti) dei divisori in metallo. Il dispositivo di apertura singola dei cassetti ne impedisce l'apertura accidentale durante la movimentazione.



87% = 70 kg

H FRONTALE 50 mm

87% = 50 kg







GAMBE FISSE E REGOLABILI CON RUOTE

Le gambe sono costruite in lamiera di acciaio con fori sulla parte superiore per il fissaggio al piano di lavoro e sulle piastre di base per il montaggio delle ruote, disponibili con diametro 125 mm e modelli adatti alle più svariate pavimentazioni. Presente anche la versione regolabile in altezza da 850 a 1250 mm tramite due allunghe forate a passo 25 mm (regolabili mediante fissaggio a vite). Nella gamba con ruote girevoli presente una comoda maniglia per movimentare il banco.



RUOTE IN GOMMA STANDARD



RUOTE IN GOMMA ANTITRACCIA



RUOTE IN GOMMA ELASTICA



RUOTE IN POLIURETANO



RUOTE IN NYLON



CHIUSURA A CILINDRO

La serratura laterale permette la chiusura di tutti i cassetti inseriti nello stesso comparto. Il sistema può essere fornito in due altezze:
- H 600 mm nel caso in cui lo scomparto sia completamente riempito di cassetti
- H 150 mm nel caso in cui nello scomparto vengano inseriti la porta da 450 mm h e i cassetti.

FORNITA DI SERIE CON 2 CHIAVI

TRAVERSO DI COLLEGAMENTO e PIANO INFERIORE IN MULTIPLEX

Costruito in robusta lamiera di acciaio, piegata e sagomata, il traverso di collegamento funge da distanziere e irrigidimento tra le gambe; rendendo i banchi mobili estremamente robusti nella movimentazione con materiali pesanti. Il piano inferiore in multiplex, con spessore 25 mm, può essere applicato in sostituzione del traverso o utilizzato contemporaneamente.





SU RICHIESTA POSSONO ESSERE INSERITE LE

PARETI ATTREZZATE

WORK ROL - STANDARD

CONFIGURA IL TUO BANCO



PORTATA BANCO LUNGHEZZA 1300 mm

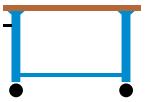



TIPO DI RUOTA	PIANO SPESSORE mm	kg	kg	kg
gomma standard	40	240	220	200
gomma antitraccia	40	240	220	200
gomma elastica	40	600	600	600
poliuretano	40	500	500	500
nylon	40	600	600	600

PORTATA BANCO LUNGHEZZA 1500 mm





TIPO DI RUOTA	PIANO SPESSORE mm	kg	kg	kg
gomma standard	40	240	220	200
gomma antitraccia	40	240	220	200
gomma elastica	40	600	600	600
poliuretano	40	500	500	500
nylon	40	600	600	600

PORTATA BANCO LUNGHEZZA 2000 mm





TIPO DI RUOTA	PIANO SPESSORE mm	kg	kg	kg
gomma standard	40	220	200	180
gomma antitraccia	40	220	200	180
gomma elastica	40	500	500	500
poliuretano	40	450	450	450
nylon	40	500	500	500

WORK ROL - STANDARD

PIANI

	MULTIPLEX DI FAGGIO	3 STRATI INCROCIATI DI FAGGIO	MULTIPLEX CON LAMINATO E BORDI IN MASSELLO	MULTIPLEX CON LAMINATO E BORDI IN MASSELLO
				
			GRIGIO	BLU
SPESSORE mm	DIM. mm	ART.	ART.	ART.	ART.
40	1300x750	F BI A228 00 00	-	F BH A228 00 08	F BH A228 00 04
	1300x800	F BI A328 00 00	-	F BH A328 00 08	F BH A328 00 04
	1500x750	F BI A242 00 00	-	F BH A242 00 08	F BH A242 00 04
	1500x800	F BI A342 00 00	-	F BH A342 00 08	F BH A342 00 04
	2000x750	F BI A270 00 00	-	F BH A270 00 08	F BH A270 00 04
	2000x800	F BI A370 00 00	-	F BH A370 00 08	F BH A370 00 04



GAMBA CON RUOTE FISSE H 800 mm

ART.	Ruota Ø 125 mm
F BL 6075 A0 04	gomma standard
F BL 6075 G0 04	antitraccia
F BL 6075 D0 04	gomma elastica
F BL 6075 K0 04	poliuretano
F BL 6075 N0 04	nylon

Dim. mm 80x726x800 H



GAMBA CON RUOTE GIREVOLI CON FRENO E MANIGLIA H 800 mm

ART.	Ruota Ø 125 mm
F BL 6090 C0 04	gomma standard
F BL 6090 I0 04	antitraccia
F BL 6090 F0 04	gomma elastica
F BL 6090 M0 04	poliuretano
F BL 6090 Q0 04	nylon

Dim. mm 80x726x800 H



ART. F BL 9021 00 00
SET PREMONTAGGIO PER GAMBE COMPRENSIVO DI FORATURA E VITI DI FISSAGGIO

MULTIPLEX RIVESTITO IN LAMINATO



GRIGIO

ART.
F BH B228 00 08
F BH B328 00 08
F BH B242 00 08
F BH B342 00 08
F BH B270 00 08
F BH B370 00 08

MULTIPLEX RIVESTITO IN LAMINATO



BLU

ART.
F BH B228 00 04
F BH B328 00 04
F BH B242 00 04
F BH B342 00 04
F BH B270 00 04
F BH B370 00 04

PIANI ESD
A RICHIESTA







GAMBA REGOLABILE CON RUOTE FISSE H 850/1250 mm

ART.	Ruota Ø 125 mm
F BL 6055 A0 _ _	gomma standard
F BL 6055 G0 _ _	antitraccia
F BL 6055 D0 _ _	gomma elastica
F BL 6055 K0 _ _	poliuretano
F BL 6055 N0 _ _	nylon

Dim. mm 80x726x850/1250 H

57 RAL 7000+ RAL 9005 · 58 RAL 5012+ RAL 9005 · 59 RAL 7035+ RAL 9005 · 60 RAL 6011+ RAL 9005



GAMBA REGOLABILE CON RUOTE GIREVOLI CON FRENO E MANIGLIA H 850/1250 mm

ART.	Ruota Ø 125 mm
F BL 6056 C0 _ _	gomma standard
F BL 6056 I0 _ _	antitraccia
F BL 6056 F0 _ _	gomma elastica
F BL 6056 M0 _ _	poliuretano
F BL 6056 Q0 _ _	nylon

Dim. mm 80x726x850/1250 H

57 RAL 7000+ RAL 9005 · 58 RAL 5012+ RAL 9005 · 59 RAL 7035+ RAL 9005 · 60 RAL 6011+ RAL 9005

WORK ROL - STANDARD



TRAVERSO PER BANCHI MOBILI 1300 mm

ART.	Lunghezza mm
F BL 6605 00 04	980



TRAVERSO PER BANCHI MOBILI 1500 mm

ART.	Lunghezza mm
F BL 6610 00 04	1180

1 cassetto



27x36 EH

ART.	Dim. mm	kg	
F DE 1010 01 04	565x725x155 H	60	87%

Chiusura laterale

1 cassetto



27x36 EH

ART.	Dim. mm	kg	
F DE 1020 01 04	565x725x255 H	60	87%

Chiusura laterale

2 cassetti



27x36 EH

ART.	Dim. mm	kg	
F DE 1020 02 04	565x725x255 H	60	87%

Chiusura laterale

3 cassetti



27x36 EH

ART.	Dim. mm	kg	
F DE 1030 02 04	565x725x355 H	60	87%

Chiusura laterale

4 cassetti



27x36 EH

ART.	Dim. mm	kg	
F DE 1045 04 04	565x725x505 H	40	87%

Chiusura laterale



ART. F BL 9011 00 00
SET PREMONTAGGIO PER ARMADIO COMPRENSIVO DI FORATURA E VITI DI FISSAGGIO



TRAVERSO PER BANCHI MOBILI 2000 mm

ART.	Lunghezza mm
F BL 6620 00 04	1680



ART. F CA C328 S1 04

Dim. mm 1340x820x1000 H
Banco a 3 cassetti con ruote
Completo di bordi e morsa
Escluso utensili e set di suddivisione dei cassetti

L'EVOLUZIONE DEL BANCO MOBILE

10 COLORI ACCIAIO

8 COLORI PLASTICHE

CHIUSURA A CILINDRO O CODICE NUMERICO







WORK MOBILE - MASTER

CARATTERISTICHE TECNICHE

COLORI

10 colori per la gamma acciaio

RAL 7000 | RAL 6011 | RAL 5012 | RAL 7035 | RAL 9002 | RAL 3003 | RAL 5010 | RAL 9010 | RAL 7016 | RAL 5019

MANIGLIA IN GRIGIO DARK GRAY



SU RICHIESTA ALTRE VARIANTI DI COLORE

MULTIPLEX DI FAGGIO



spessore 25/30 mm





RUOTE IN GOMMA STANDARD

ARMADI A CASSETTI

Nuova guida ad estrazione flessibile con regolazione meccanica del fermo posteriore del cassetto in 3 diverse posizioni.





92% = 100 kg
96% = 75 kg
100% = 50 kg

ASTA VERTEBRATA

L'asta è in profilato d'alluminio e rimane sempre fissa, senza ruotare. Il movimento di chiusura è ottenuto da tasselli che si spostano verticalmente sfruttando una delle forze elementari della fisica: la gravità. Più il movimento è semplice, meno probabilità di rotture ci sono. La chiusura dell'asta è affidata a un sistema a catenaccio posto sulla testa dell'asta.



CHIUSURA CON CILINDRO



SISTEMA DI TRASMISSIONE DAL CILINDRO DELLA CHIUSURA ALLA TESTA DELL'ASTA VERTEBRATA A FILO DI ACCIAIO CON GUAINA ELASTICA E MOVIMENTO LINEARE.

La chiusura a cilindro è suddivisa in 23 diverse serie: ogni serie ha una numerazione delle chiavi compresa tra 1 e 160, per un totale di 3.680 diverse combinazioni.

FORNITA DI SERIE CON 2 CHIAVI

PUSH TO OPEN- APERTURA SINGOLA DEI CASSETTI

Rispetto ai comuni sistemi che prevedono l'aggiunta di ulteriori componenti sul frontale, l'apertura singola dei cassetti è integrata nel cilindro. Per aprirli basta premere il cilindro della serratura. Meno componenti servono per un meccanismo, meno possibilità di rottura ci sono.

CHIUSURA CON CODICE NUMERICO

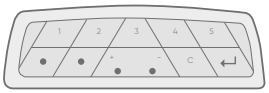

Oltre alla normale chiusura a cilindro, Fami ha deciso di aggiungere alle proprie chiusure la chiusura CODE. La serratura a codice numerico comanda l'apertura e la chiusura dell'asta vertebrata. Gestisce fino a 10 utenti con codice numerico da 3 a 8 cifre. Il download storico degli eventi è possibile tramite cavo collegando il tastierino al pc. Disponibili su richiesta fino a 10 telecomandi.

BORDI PER PIANI IN MULTIPLEX



Bordo posteriore



Bordo laterale

I bordi di contenimento sono in multiplex di faggio e vengono fissati al piano superiore con viti autofilettanti. Lo spessore è 12 mm e l'altezza di 100 mm.
Pratici e robusti per il contenimento di materiali durante la movimentazione del banco.

ACCESSORI



ESEMPIO DI UTILIZZO:

TAPPARELLA

PARETE ATTREZZATA

WORK MOBILE - MASTER 915x600 mm



● **ART. M 02 BM11 A114 10 NN**
H = 928 mm - 1 porta - 6 cassetti

Gamma colori ACCIAIO

GRIGIO RAL 7000	VERDE RAL 6011	BLU RAL 5012	GRIGIO RAL 7035	BIANCO GRIGIASTRO RAL 9002	ROSSO RUBINO RAL 3003	BLU GENZIANA RAL 5010	BIANCO PURO RAL 9010	GRIGIO ANTRACITE RAL 7016	BLU CAPRI RAL 5019
.01	.02	.04	.08	.1F	.1G	.34	.35	.39	.48

Gamma colori PLASTICHE

DARK GREY .M0

LEGENDA

CHIUSURA

PORTATA BANCO

! LE PORTATE SONO NETTE E SI RIFERISCONO A PESI UNIFORMEMENTE DISTRIBUITI

PIANO IN MULTIPLEX 860x600 mm SPESSORE 25 mm

H 908 mm



porta 425 mm H

ART.		kg	
M 02 BH11 S010 01 04	key	250	
M 02 BH11 A110 01 04	code	250	

H 908 mm



porta 600 mm H

ART.		kg	
M 02 BH11 C010 02 04	key	250	
M 02 BH11 P510 02 04	code	250	

H 908 mm



porta 425 mm H

ART.		kg	
M 02 BH11 S010 03 04	key	250	
M 02 BH11 A110 03 04	code	250	

H 908 mm



ART.		kg	
M 02 BH11 S010 04 04	key	250	
M 02 BH11 P210 04 04	code	250	

2 ruote con freno in gomma standard Ø 150 mm
2 ruote fisse in gomma standard Ø 150 mm

WORK MOBILE - MASTER 915x600 mm

H 908 mm



porta 425/600 mm H

ART.		kg
M 02 BH11 C010 05 04	key	250
M 02 BH11 P510 05 04	code	250

H 908 mm



ART.		kg
M 02 BH11 S010 06 04	key	250
M 02 BH11 P210 06 04	code	250

2 ruote con freno in gomma standard Ø 150 mm
2 ruote fisse in gomma standard Ø 150 mm

ACCESSORI



BORDO POSTERIORE

ART.	Dim. mm
F BL 5690 00 00	860x12x100 H



BORDO LATERALE

ART.	Dim. mm
F BL 5595 00 00	612x12x100 H

CHIUSURA kg PORTATA



ART. M 02 BM11 A114 10 NN

BANCO MOBILE CON PIANO IN MULTIPLEX 25 mm,
Completo di 6 cassetti ad estrazione flessibile,
(2x75, 2x100, 1x125, 1x300)
1 porta 425 mm H, 1 piano ad estrazione flessibile.
Ruote in poliuretano Ø 160 mm
Dim. mm 915x600x928 H
COLORE ACCIAIO ROSSO RUBINO RAL 3003 +
BIANCO PURO RAL 9010
COLORE PLASTICHE RED CARPET
ESCLUSO TERMOFORMATI ED UTENSILI

WORK MOBILE - MASTER 1059x600 mm



- **ART. M 02 BH12 A114 01 PV**
  H = 908 mm - 1 porta - 6 cassetti

Gamma colori ACCIAIO

GRIGIO RAL 7000	VERDE RAL 6011	BLU RAL 5012	GRIGIO RAL 7035	BIANCO GRIGIASTRO RAL 9002	ROSSO RUBINO RAL 3003	BLU GENZIANA RAL 5010	BIANCO PURO RAL 9010	GRIGIO ANTRACITE RAL 7016	BLU CAPRI RAL 5019
.01	.02	.04	.08	.1F	.1G	.34	.35	.39	.48

Gamma colori PLASTICHE

DARK GREY .M0

LEGENDA

CHIUSURA

PORTATA BANCO

! LE PORTATE SONO NETTE E SI RIFERISCONO A PESI UNIFORMEMENTE DISTRIBUITI

PIANO IN MULTIPLEX 995x600 mm SPESSORE 25 mm

H 908 mm



porta 600 mm H

ART.		kg	
M 02 BH12 C010 07 04	key	250	
M 02 BH12 P510 07 04	code	250	

H 908 mm



porta 425 mm H

ART.		kg	
M 02 BH12 S010 03 04	key	250	
M 02 BH12 A110 03 04	code	250	

H 908 mm



porta 600 mm H

ART.		kg	
M 02 BH12 C010 02 04	key	250	
M 02 BH12 P510 02 04	code	250	

H 908 mm



porta 425/600 mm H

ART.		kg	
M 02 BH12 C010 05 04	key	250	
M 02 BH12 P510 05 04	code	250	

2 ruote con freno in gomma standard Ø 150 mm
2 ruote fisse in gomma standard Ø 150 mm

WORK MOBILE - MASTER 1059x600 mm

H 908 mm



ART.		kg
M 02 BH12 S010 08 04	key	250
M 02 BH12 P210 08 04	code	250

H 908 mm



ART.		kg
M 02 BH12 S010 09 04	key	250
M 02 BH12 P210 09 04	code	250

2 ruote con freno in gomma standard Ø 150 mm
2 ruote fisse in gomma standard Ø 150 mm

ACCESSORI



BORDO POSTERIORE

ART.	Dim. mm
F BL 5705 00 00	995x12x100 H



BORDO LATERALE

ART.	Dim. mm
F BL 5595 00 00	612x12x100 H

CHIUSURA kg PORTATA



ART. M 02 BH12 A114 01 PV

BANCO MOBILE CON PIANO IN MULTIPLEX 25 mm,
Completo di 6 cassetti ad estrazione flessibile,
(1x75, 4x100, 1x300)
1 porta 425 mm H, 1 piano ad estrazione flessibile.
Ruote in gomma standard Ø 150 mm
Dim. mm 1059x600x908 H
COLORE ACCIAIO GRIGIO ANTRACITE RAL 7016 +
BIANCO PURO RAL 9010
COLORE PLASTICHE RED CARPET
ESCLUSO TERMOFORMATI ED UTENSILI

WORK MOBILE - MASTER 1213x700 mm



- **ART. M 02 BH22 P216 08 CQ**
  H = 913 mm - 8 cassetti

Gamma colori ACCIAIO

GRIGIO RAL 7000	VERDE RAL 6011	BLU RAL 5012	GRIGIO RAL 7035	BIANCO GRIGIASTRO RAL 9002	ROSSO RUBINO RAL 3003	BLU GENZIANA RAL 5010	BIANCO PURO RAL 9010	GRIGIO ANTRACITE RAL 7016	BLU CAPRI RAL 5019
.01	.02	.04	.08	.1F	.1G	.34	.35	.39	.48

Gamma colori PLASTICHE

DARK GREY .M0

LEGENDA

CHIUSURA

PORTATA BANCO

! LE PORTATE SONO NETTE E SI RIFERISCONO A PESI UNIFORMEMENTE DISTRIBUITI.

PIANO IN MULTIPLEX 1150x700 mm SPESSORE 30 mm

H 913 mm



porta 600 mm H

ART.		kg	
M 02 BH22 C010 07 04	key	250	
M 02 BH22 P510 07 04	code	250	

H 913 mm



porta 425 mm H

ART.		kg	
M 02 BH22 S010 03 04	key	250	
M 02 BH22 A110 03 04	code	250	

H 913 mm



porta 600 mm H

ART.		kg	
M 02 BH22 C010 02 04	key	250	
M 02 BH22 P510 02 04	code	250	

H 913 mm



porta 425/600 mm H

ART.		kg	
M 02 BH22 C010 05 04	key	250	
M 02 BH22 P510 05 04	code	250	

2 ruote con freno in gomma standard Ø 150 mm
2 ruote fisse in gomma standard Ø 150 mm

WORK MOBILE - MASTER 1213x700 mm

H 913 mm



ART.		kg	
M 02 BH22 S010 08 04	key	250	
M 02 BH22 P210 08 04	code	250	

H 913 mm



ART.		kg	
M 02 BH22 S010 09 04	key	250	
M 02 BH22 P210 09 04	code	250	

2 ruote con freno in gomma standard Ø 150 mm
2 ruote fisse in gomma standard Ø 150 mm

ACCESSORI



BORDO POSTERIORE

ART.	Dim. mm	
F BL 5715 00 00	1150x12x100 H	



BORDO LATERALE

ART.	Dim. mm	
F BL 5605 00 00	712x12x100 H	

CHIUSURA kg PORTATA



ART. M 02 BH22 P216 08 CQ

BANCO MOBILE CON PIANO IN MULTIPLEX 30 mm,
Completo di 8 cassetti ad estrazione flessibile
(6x100, 2x300)
Ruote in gomma standard Ø 150 mm
Dim. mm 1213x700x913 H
COLORE ACCIAIO GRIGIO ANTRACITE RAL 7016 +
BIANCO GRIGIASTRO RAL 9002
COLORE PLASTICHE SUNNY YELLOW
ESCLUSO TERMOFORMATI ED UTENSILI

WORK MOBILE - MASTER 1213x700 mm



- **ART. M 02 BH13 P512 02 PB**
  H = 913 mm - 1 porta - 4 cassetti
  (3x100, 1x300, 1 piano estraibile)

Gamma colori ACCIAIO

GRIGIO RAL 7000	VERDE RAL 6011	BLU RAL 5012	GRIGIO RAL 7035	BIANCO GRIGIASTRO RAL 9002	ROSSO RUBINO RAL 3003	BLU GENZIANA RAL 5010	BIANCO PURO RAL 9010	GRIGIO ANTRACITE RAL 7016	BLU CAPRI RAL 5019
.01	.02	.04	.08	.1F	.1G	.34	.35	.39	.48

Gamma colori PLASTICHE

DARK GREY .M0

LEGENDA

CHIUSURA

PORTATA BANCO

! LE PORTATE SONO NETTE E SI RIFERISCONO A PESI UNIFORMEMENTE DISTRIBUITI

PIANO IN MULTIPLEX 1150x700 mm SPESSORE 30 mm

H 913 mm



porta 600 mm H

ART.		kg	
M 02 BH13 C010 07 04	key	250	
M 02 BH13 P510 07 04	code	250	

H 913 mm



porta 425 mm H

ART.		kg	
M 02 BH13 S010 03 04	key	250	
M 02 BH13 A110 03 04	code	250	

H 913 mm



porta 425/600 mm H

ART.		kg	
M 02 BH13 C010 05 04	key	250	
M 02 BH13 P510 05 04	code	250	

H 913 mm



ART.		kg	
M 02 BH13 S010 09 04	key	250	
M 02 BH13 P210 09 04	code	250	



BORDO POSTERIORE

ART.	Dim. mm	
F BL 5715 00 00	1150x12x100 H	



BORDO LATERALE

ART.	Dim. mm	
F BL 5605 00 00	712x12x100 H	

2 ruote con freno in gomma standard Ø 150 mm
2 ruote fisse in gomma standard Ø 150 mm

CAPIENTI

MANEGGEVOLI

ROBUSTI

4 COLORI

ESTRAIBILITÀ CASSETTI 100%







WORK MOBILE - FLEXA

CARATTERISTICHE TECNICHE

COLORI BANCO

4 colori per la parte metallica

RAL 7000 | RAL 6011 | RAL 5012 | RAL 7035

MULTIPLEX DI FAGGIO



spessore 25/30 mm





RUOTE IN GOMMA STANDARD



100% = 70 kg

ARMADI A CASSETTI

I cassetti e i piani estraibili sono forniti di serie con estrazione totale (pari al 100%) su cuscinetti a sfera ad alta resistenza. Il fondo forato e le pareti fessurate con passo 17 mm permettono un facile inserimento e fissaggio (tramite viti) dei divisori in metallo.

ASTA ANTIRIBALTAMENTO

L'asta di chiusura funge da sistema antiribaltamento nel momento in cui il cassetto viene estratto. Il gancio posteriore del cassetto (A) fa ruotare in posizione di chiusura l'asta posteriore (B). In questo modo è impedita all'operatore l'estrazione simultanea di più cassetti, evitando un pericoloso spostamento del peso verso l'esterno.





DISPOSITIVO DI APERTURA SINGOLA DEI CASSETTI

CHIUSURA CON CILINDRO

La chiusura con cilindro è collegata tramite un'asta quadra (C) al gruppo di chiusura posteriore, composto di un elemento rotante e dall'asta antiribaltamento. Girando la chiave (D) si aziona il sistema a camme del gruppo di chiusura che fa ruotare l'asta.

FORNITA DI SERIE CON 2 CHIAVI





La maniglia viene applicata sul fianco dell'armadio

Le porte sono già predisposte per essere montante sia con apertura a destra che a sinistra. Quando l'armadio é provvisto della porta, sia la serratura dell'armadio che quella della porta vengono fornite con chiavi uguali.

BORDI PER PIANO IN MULTIPLEX

I bordi di contenimento sono in multiplex di faggio e vengono fissati al piano superiore con viti autofilettanti. Lo spessore è 12 mm e l'altezza di 100 mm.
Pratici e robusti per il contenimento di materiali durante la movimentazione del banco.



Bordo posteriore



Bordo laterale

ACCESSORI







ESEMPIO DI UTILIZZO:

PARETE ATTREZZATA

TAPPARELLA

VISUAL BOX

WORK MOBILE - FLEXA 1072x600 mm



- **ART. F CB H420 01 04**
  H = 910 mm - 1 porta + 4 cassetti

Gamma colori ACCIAIO


GRIGIO RAL 7000 .01


VERDE RAL 6011 .02


BLU RAL 5012 .04


GRIGIO RAL 7035 .08

LEGENDA

CHIUSURA

PORTATA BANCO

! LE PORTATE SONO NETTE E SI RIFERISCONO A PESI UNIFORMEMENTE DISTRIBUITI.

PIANO IN MULTIPLEX 995x600 mm SPESSORE 25 mm

H 910 mm



porta 600 mm H

ART.		kg	
F CB H420 01 04	key	250	

1 serratura con asta antiribaltamento

H 910 mm



ART.		kg	
F CB H420 02 04	key	250	

2 serrature con asta laterale 300 mm H

H 910 mm



porta 400 mm H

ART.		kg	
F CB H420 03 04	key	250	

2 serrature con asta antiribaltamento

H 910 mm



ART.		kg	
F CB H420 04 04	key	250	

1 serratura con asta antiribaltamento



BORDO POSTERIORE

ART.	Dim. mm	
F BL 5705 00 00	995x12x100 H	



BORDO LATERALE

ART.	Dim. mm	
F BL 5595 00 00	612x12x100 H	

2 ruote con freno in gomma standard Ø 150 mm
2 ruote fisse in gomma standard Ø 150 mm

WORK MOBILE - FLEXA 1227x700 mm



- **ART. F CB H510 01 04**
  H = 915 mm - 1 porta + 4 cassetti

Gamma colori ACCIAIO


GRIGIO RAL 7000 .01


VERDE RAL 6011 .02


BLU RAL 5012 .04


GRIGIO RAL 7035 .08

LEGENDA

CHIUSURA

PORTATA BANCO

! LE PORTATE SONO NETTE E SI RIFERISCONO A PESI UNIFORMEMENTE DISTRIBUITI.

PIANO IN MULTIPLEX 1150x700 mm SPESSORE 30 mm

H 915 mm



porta 600 mm H

ART.		kg	
F CB H510 01 04	key	250	

1 serratura con asta antiribaltamento

H 915 mm



porta 400 mm H

ART.		kg	
F CB H510 03 04	key	250	

2 serrature con asta antiribaltamento

H 915 mm



ART.		kg	
F CB H510 04 04	key	250	

1 serratura con asta antiribaltamento

H 915 mm



ART.		kg	
F CB H510 06 04	key	250	

1 serratura con asta antiribaltamento



BORDO POSTERIORE

ART.	Dim. mm
F BL 5715 00 00	1150x12x100 H



BORDO LATERALE

ART.	Dim. mm
F BL 5605 00 00	712x12x100 H

2 ruote con freno in gomma standard Ø 150 mm
2 ruote fisse in gomma standard Ø 150 mm

WORK MOBILE - FLEXA 1227x700 mm



- **ART. F CB H610 01 04**
  H = 915 mm - 1 porta + 4 cassetti

Gamma colori ACCIAIO


GRIGIO RAL 7000 .01


VERDE RAL 6011 .02


BLU RAL 5012 .04


GRIGIO RAL 7035 .08

LEGENDA

CHIUSURA

PORTATA BANCO

! LE PORTATE SONO NETTE E SI RIFERISCONO A PESI UNIFORMEMENTE DISTRIBUITI.

PIANO IN MULTIPLEX 1150x700 mm SPESSORE 30 mm

H 915 mm



porta 600 mm H

ART.		kg
F CB H610 01 04	key	250

1 serratura con asta antiribaltamento

H 915 mm



ART.		kg
F CB H610 04 04	key	250

1 serratura con asta antiribaltamento

H 915 mm



porta 400 mm H

ART.		kg
F CB H610 03 04	key	250

2 serrature con asta antiribaltamento

H 915 mm



porta 600 mm H

ART.		kg
F CB H630 01 04	key	250

1 serratura con asta antiribaltamento
4 cassettiere serie VISUAL BOX ART. FAXVBCH00500001



BORDO POSTERIORE

ART.	Dim. mm
F BL 5715 00 00	1150x12x100 H

NON ADATTO PER ART. F CB H630 01 04



BORDO LATERALE

ART.	Dim. mm
F BL 5605 00 00	712x12x100 H

NON ADATTO PER ART. F CB H630 01 04

2 ruote con freno in gomma standard Ø 150 mm
2 ruote fisse in gomma standard Ø 150 mm

LA MULTIPOSTAZIONE A 360 GRADI IDEALE PER LAVORO IN TEAM

4 COLORI

ESTRAIBILITÀ CASSETTI 100%





WORK - ESA

WORK ESA 2775x2400 mm



● **ART. F BF 1505 01 04**
H = 850 mm - 6 cassettiere 27x36 EH

Gamma colori ACCIAIO


GRIGIO
RAL 7000
.01


VERDE
RAL 6011
.02


BLU
RAL 5012
.04

GRIGIO
RAL 7035
.08

LEGENDA

SPESSORE PIANO

CHIUSURA

PORTATA

! LE PORTATE SONO NETTE E SI RIFERISCONO A PESI UNIFORMEMENTE DISTRIBUITI.

H 840/850 mm



ART.				
F BF 1505 01 04	50	key	1000	
F BF 1405 01 04	40	key	800	

1 piano in Multiplex - 6 cassettiere cadauna con 5 cassetti ad estrazione semplice 27x36 EH

H 840/850 mm



ART.				
F BF 1505 03 04	50	key	1000	
F BF 1405 03 04	40	key	800	

1 piano in Multiplex - 6 cassettiere cadauna con 5 cassetti ad estrazione semplice 19x27 EH - 6 gambe per allacciamenti cablate complete cadauna di 4 prese Schuko con magnetotermico 2P 230V AC 10A

H 840/850 mm



ART.				
F BF 1505 04 04	50	key	1000	
F BF 1405 04 04	40	key	800	

1 piano in Multiplex - 6 cassettiere cadauna con 5 cassetti ad estrazione semplice 19x27 EH - 6 armadi con morse da 120 mm in acciaio regolabili in altezza, girevoli e ripiegabili all'interno dell'armadio.
L'armadio è completo di porta.

H 840/850 mm



ART.				
F BF 1505 02 04	50	key	1000	
F BF 1405 02 04	40	key	800	

1 piano in Multiplex - 6 cassettiere cadauna con 5 cassetti ad estrazione semplice 19x27 EH - 6 gambe per allacciamenti cablate complete cadauna di 4 prese Schuko con magnetotermico 2P 230V AC 10A -
6 morse da 120 mm in acciaio regolabili in altezza, girevoli e ripiegabili sotto il piano in legno.



TORRETTE NON CABLATE



TORRETTA CON PRESE

ART.				
F BF 8145 01 04	30	-	-	

6 scatole porta prese - 1 magnetotermico differenziale 2P 230V AC 16A IΔ N=0,03A - 16 prese Schuko 220-250V 16 A 2P+T
Dimensioni mm 800x922x230 H

TORRETTA CON PRESE

ART.				
F BF 8145 02 04	30	-	-	

6 scatole porta prese - 1 magnetotermico differenziale 2P 230V AC 16A IΔ N=0,03A - 11 prese Schuko 220-250V 16 A 2P+T - 5 prese industriali 220-250V 16A 2P+T. Dimensioni mm 800x922x230 H

PARETI ATTREZZATE

PERFETTA INTEGRAZIONE DI COMPONENTI ED ACCESSORI

MOLTEPLICI SOLUZIONI PERSONALIZZABILI

AMPLIABILI IN QUALSIASI MOMENTO

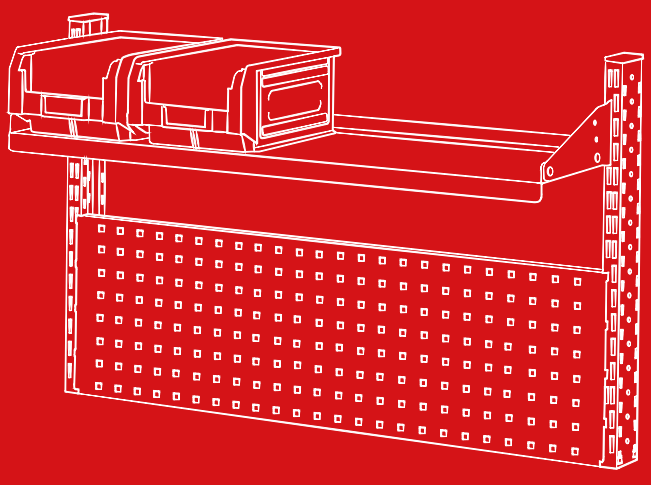



WORK LOOK

WORK LOOK



SOLUZIONE 4

PER PIANI IN LEGNO

Gamma colori ACCIAIO

GRIGIO RAL 7000	VERDE RAL 6011	BLU RAL 5012	GRIGIO RAL 7035	BIANCO GRIGIASTRO RAL 9002	ROSSO RUBINO RAL 3003	BLU GENZIANA RAL 5010	BIANCO PURO RAL 9010	GRIGIO ANTRACITE RAL 7016	BLU CAPRI RAL 5019
.01	.02	.04	.08	.1F	.1G	.34	.35	.39	.48

! LE PORTATE SONO NETTE E SI RIFERISCONO A PESI UNIFORMEMENTE DISTRIBUITI.

1000 mm

H 634 mm



ART.

F BL A010 03 04

2 montanti 634 mm H ART. F BL 7530 00 04
2 pannelli forati 972x304 mm ART. F BL 7620 00 04

H 634 mm

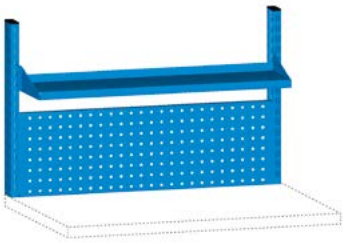

ART.

F BL A010 25 04

2 montanti 634 mm H ART. F BL 7530 00 04
1 pannello forato 972x304 mm ART. F BL 7620 00 04
1 mensola 955x220 mm ART. F BL 7750 00 00 04

H 938 mm



ART.

F BL A010 04 04

2 montanti 938 mm H ART. F BL 7535 00 04
3 pannelli forati 972x304 mm ART. F BL 7620 00 04

H 938 mm

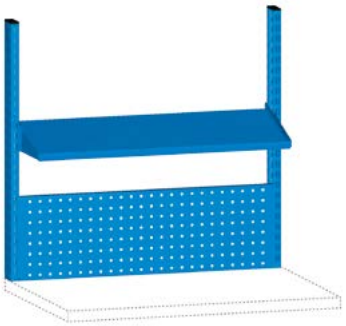

ART.

F BL A010 26 04

2 montanti 938 mm H ART. F BL 7535 00 04
1 pannello forato 972x304 mm ART. F BL 7620 00 04
1 mensola 955x320 mm ART. F BL 7755 00 04

H 1242 mm



ART.

F BL A010 27 04

2 montanti 1242 mm H ART. F BL 7540 00 04
1 pannello forato 972x304 mm ART. F BL 7620 00 04
1 mensola 955x220 mm ART. F BL 7750 00 00 04
1 mensola 955x320 mm ART. F BL 7755 00 04

H 1272 mm



ART.

F BL A010 28 04

2 montanti 1242 mm H ART. F BL 7540 00 04
1 pannello forato 972x304 mm ART. F BL 7620 00 04
1 mensola 955x220 mm ART. F BL 7750 00 00 04
1 mensola 955x320 mm ART. F BL 7755 00 04
1 coppia di supporti con binario base in alluminio ART. F BL 9810 10 00
2 supporti singoli per binario mm 34x750x11 H ART. F BL 9805 00 04

WORK LOOK 1000 mm

H 1242 mm



ART.

F BL A010 13 04

2 montanti 1242 mm H ART. F BL 7540 00 04
1 pannello forato 972x304 mm ART. F BL 7620 00 04
1 armadio a tapparella ART. F BL 7011 02 04

H 1272 mm



ART.

F BL A010 29 04

2 montanti 1242 mm H ART. F BL 7540 00 04
1 pannello forato 972x304 mm ART. F BL 7620 00 04
1 armadio a tapparella ART. F BL 7011 02 04
1 coppia di supporti con binario base in alluminio ART. F BL 9810 10 00
2 supporti singoli per binario mm 34x750x11 H ART. F BL 9805 00 04



SOLUZIONE 1



WORK LOOK



SOLUZIONE 2

1500 mm

H 634 mm



ART.

F BL A015 06 04

2 montanti 634 mm H ART. F BL 7530 00 04
2 pannelli forati 1457x304 mm ART. F BL 7635 00 04

H 634 mm



ART.

F BL A015 05 04

2 montanti 634 mm H ART. F BL 7530 00 04
1 pannello forato 1457x304 mm ART. F BL 7635 00 04
1 mensola 1440x220 mm ART. F BL 7795 00 04

H 938 mm



ART.

F BL A015 07 04

2 montanti 938 mm H ART. F BL 7535 00 04
3 pannelli forati 1457x304 mm ART. F BL 7635 00 04

H 938 mm



ART.

F BL A015 22 04

2 montanti 938 mm H ART. F BL 7535 00 04
1 pannello forato 1457x304 mm ART. F BL 7635 00 04
1 mensola 1440x320 mm ART. F BL 7800 00 04

H 1242 mm

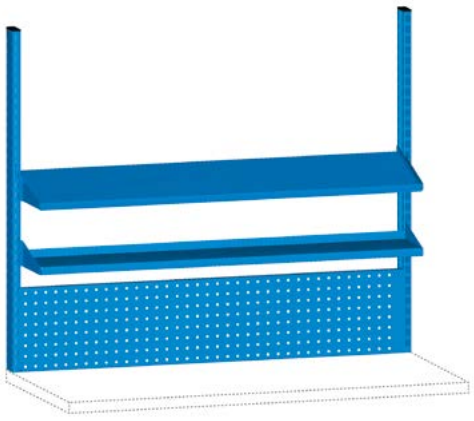

ART.

F BL A015 23 04

2 montanti 1242 mm H ART. F BL 7540 00 04
1 pannello forato 1457x304 mm ART. F BL 7635 00 04
1 mensola 1440x220 mm ART. F BL 7795 00 04
1 mensola 1440x320 mm ART. F BL 7800 00 04

H 1272 mm



ART.

F BL A015 24 04

2 montanti 1242 mm H ART. F BL 7540 00 04
1 pannello forato 1457x304 mm ART. F BL 7635 00 04
1 mensola 1440x220 mm ART. F BL 7795 00 04
1 mensola 1440x320 mm ART. F BL 7800 00 04
1 coppia di supporti con binario base in alluminio ART. F BL 9815 10 00
2 supporti singoli per binario mm 34x750x11 H ART. F BL 9805 00 04

H 634 mm



ART.

F BL A020 07 04

3 montanti 634 mm H ART. F BL 7530 00 04
4 pannelli forati 972x304 mm ART. F BL 7620 00 04

H 634 mm

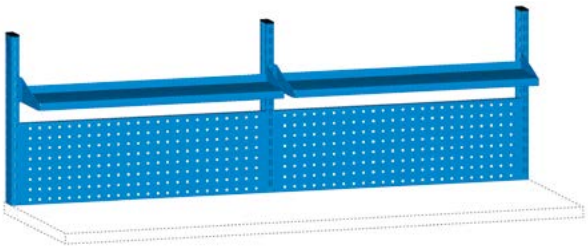

ART.

F BL A020 05 04

3 montanti 634 mm H ART. F BL 7530 00 04
2 pannelli forati 972x304 mm ART. F BL 7620 00 04
2 mensole 955x320 mm ART. F BL 7755 00 04

H 938 mm



ART.

F BL A020 08 04

3 montanti 938 mm H ART. F BL 7535 00 04
6 pannelli forati 972x304 mm ART. F BL 7620 00 04

H 938 mm

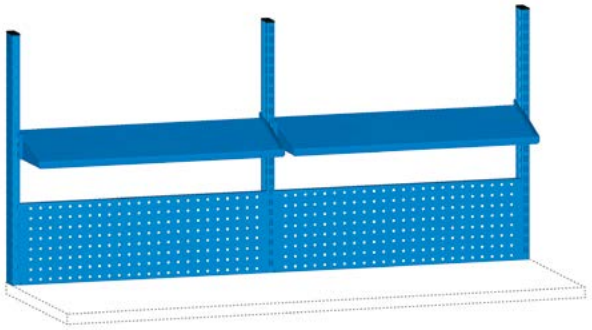

ART.

F BL A020 38 04

3 montanti 938 mm H ART. F BL 7535 00 04
2 pannelli forati 972x304 mm ART. F BL 7620 00 04
2 mensole 955x320 mm ART. F BL 7755 00 04

H 1242 mm

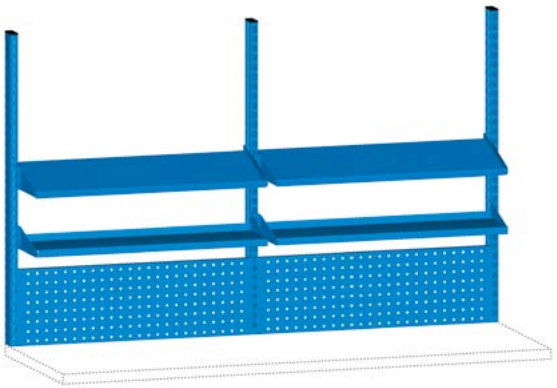

ART.

F BL A020 39 04

3 montanti 1242 mm H ART. F BL 7540 00 04
2 pannelli forati 972x304 mm ART. F BL 7620 00 04
2 mensole 955x220 mm ART. F BL 7750 00 04
2 mensole 955x320 mm ART. F BL 7755 00 04

H 1272 mm



ART.

F BL A020 40 04

3 montanti 1242 mm H ART. F BL 7540 00 04
3 pannelli forati 972x304 mm ART. F BL 7620 00 04
1 mensola 955x220 mm ART. F BL 7750 00 04
1 mensola 955x320 mm ART. F BL 7755 00 04
1 coppia di supporti con binario base in alluminio ART. F BL 9810 10 00
3 supporti singoli per binario mm 34x750x11 H ART. F BL 9805 00 04
1 binario aggiuntivo ART. F BL 9810 13 00

H 1242 mm

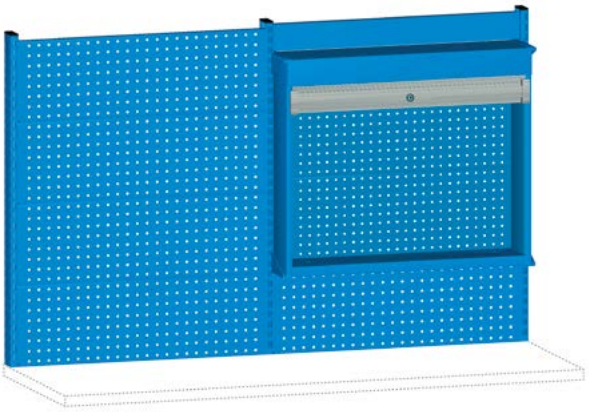

ART.

F BL A020 19 04

3 montanti 1242 mm H ART. F BL 7540 00 04
5 pannelli forati 972x304 mm ART. F BL 7620 00 04
1 armadio a tapparella ART. F BL 7011 02 04

H 1242 mm



ART.

F BL A020 41 04

3 montanti 1242 mm H ART. F BL 7540 00 04
1 pannello forato 972x304 mm ART. F BL 7620 00 04
2 mensole 955x220 mm ART. F BL 7750 00 04
1 mensola 955x320 mm ART. F BL 7755 00 04
1 armadio a tapparella ART. F BL 7011 02 04
1 fascia di tenuta ART. F BL 7063 00 04

SOLUZIONE 3





H 634 mm

ART.

F BL A025 07 04

3 montanti 634 mm H ART. F BL 7530 00 04
2 pannelli forati 972x304 mm ART. F BL 7620 00 04
2 pannelli forati 1457x304 mm ART. F BL 7635 00 04

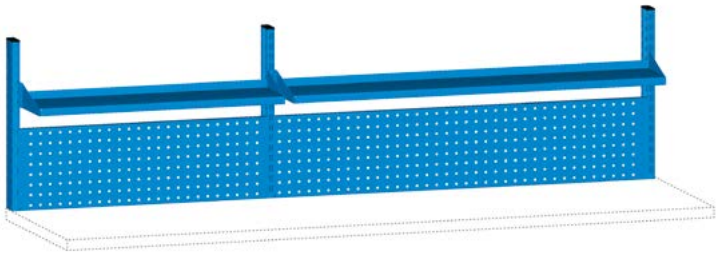

H 634 mm

ART.

F BL A025 06 04

3 montanti 634 mm H ART. F BL 7530 00 04
1 pannello forato 972x304 mm ART. F BL 7620 00 04
1 pannello forato 1457x304 mm ART. F BL 7635 00 04
1 mensola 955x220 mm ART. F BL 7750 00 04
1 mensola 1440x220 mm ART. F BL 7795 00 04



H 938 mm

ART.

F BL A025 08 04

3 montanti 938 mm H ART. F BL 7535 00 04
3 pannelli forati 972x304 mm ART. F BL 7620 00 04
3 pannelli forati 1457x304 mm ART. F BL 7635 00 04

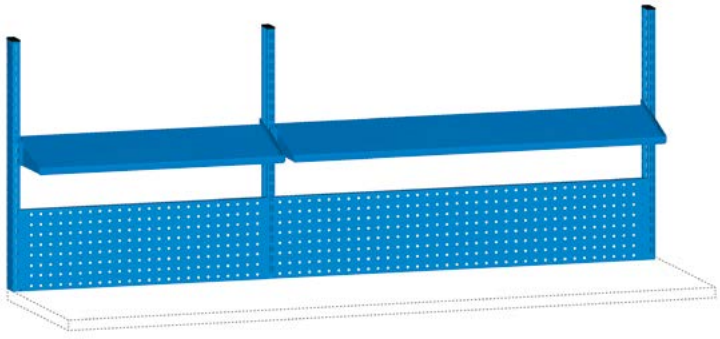

H 938 mm

ART.

F BL A025 16 04

3 montanti 938 mm H ART. F BL 7535 00 04
1 pannello forato 972x304 mm ART. F BL 7620 00 04
1 pannello forato 1457x304 mm ART. F BL 7635 00 04
1 mensola 955x220 mm ART. F BL 7750 00 04
1 mensola 1440x220 mm ART. F BL 7795 00 04

2500 mm

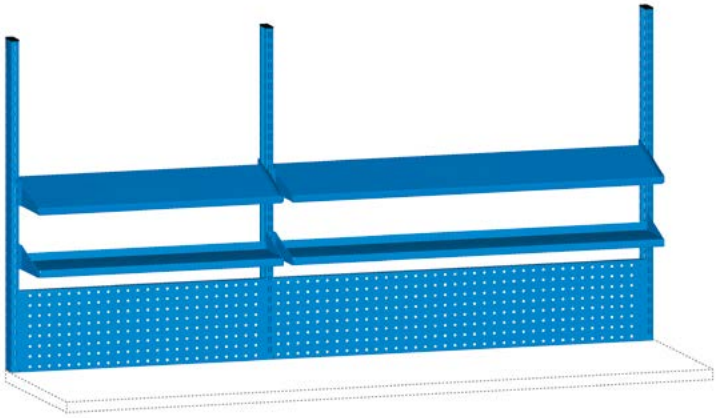

H 1242 mm

ART.

F BL A025 17 04

3 montanti 1242 mm H ART. F BL 7540 00 04
1 pannello forato 972x304 mm ART. F BL 7620 00 04
1 pannello forato 1457x304 mm ART. F BL 7635 00 04
1 mensola 955x220 mm ART. F BL 7750 00 04
1 mensola 955x320 mm ART. F BL 7755 00 04
1 mensola 1440x220 mm ART. F BL 7795 00 04
1 mensola 1440x320 mm ART. F BL 7800 00 04



H 1272 mm

ART.

F BL A025 18 04

3 montanti 1242 mm H ART. F BL 7540 00 04
2 pannelli forati 972x304 mm ART. F BL 7620 00 04
1 pannello forato 1457x304 mm ART. F BL 7635 00 04
1 mensola 1440x220 mm ART. F BL 7795 00 04
1 mensola 1440x320 mm ART. F BL 7800 00 04
1 coppia di supporti con binario base in alluminio ART. F BL 9810 10 00
3 supporti singoli per binario mm 34x750x11 H ART. F BL 9805 00 04
1 binario aggiuntivo ART. F BL 9815 13 00

SOLUZIONE 5





H 634 mm

ART.

F BL A030 07 04

3 montanti 634 mm H ART. F BL 7530 00 04
4 pannelli forati 1457x304 mm ART. F BL 7635 00 04

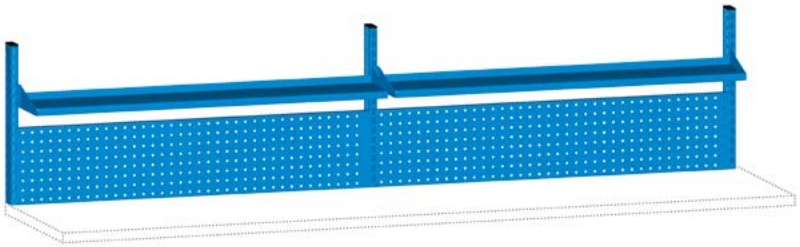

H 634 mm

ART.

F BL A030 06 04

3 montanti 634 mm H ART. F BL 7530 00 04
2 pannelli forati 1457x304 mm H ART. F BL 7635 00 04
2 mensole 1440x220 mm F BL ART. 7795 00 04



H 938 mm

ART.

F BL A030 08 04

3 montanti 938 mm H ART. F BL 7535 00 04
6 pannelli forati 1457x304 mm ART. F BL 7635 00 04

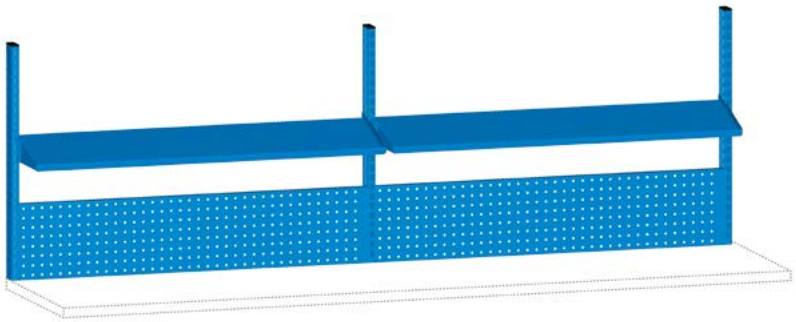

H 938 mm

ART.

F BL A030 21 04

3 montanti 938 mm H ART. F BL 7535 00 04
2 pannelli forati 1457x304 mm H ART. F BL 7635 00 04
2 mensole 1440x220 mm ART. F BL 7795 00 04

3000 mm

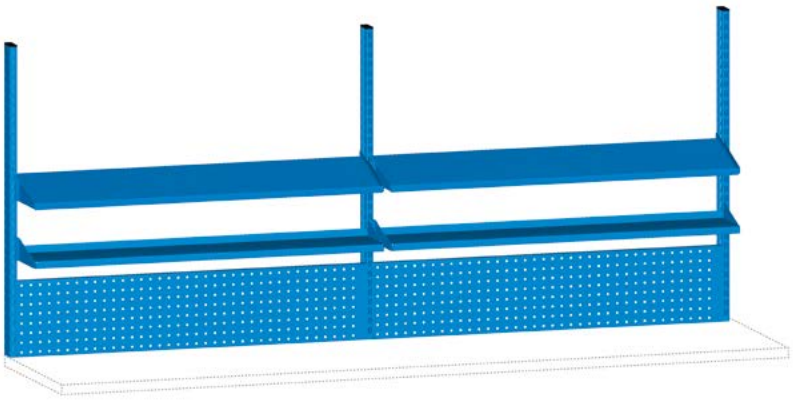

H 1242 mm

ART.

F BL A030 22 04

3 montanti 1242 mm H ART. F BL 7540 00 04
2 pannelli forati 1457x304 mm ART. F BL 7635 00 04
2 mensole 1440x220 mm ART. F BL 7795 00 04
2 mensole 1440x320 mm ART. F BL 7800 00 04



H 1272 mm

ART.

F BL A030 23 04

3 montanti 1242 mm H ART. F BL 7540 00 04
2 pannelli forati 1457x304 mm ART. F BL 7635 00 04
1 mensole 1440x220 mm ART. F BL 7795 00 04
1 mensole 1440x320 mm ART. F BL 7800 00 04
1 coppia di supporti con binario base in alluminio ART. F BL 9815 10 00
3 supporti singoli per binario mm 34x750x11 H ART. F BL 9805 00 04
1 binario aggiuntivo ART. F BL 9815 13 00

SOLUZIONE 6





BORDO POSTERIORE PER PIANO 1300 mm

ART.	Dim. mm
F BL 5720 00 00	1300x12x100 H
F BL 5790 00 00	1300x20x150 H
F BL 5860 00 00	1300x20x200 H

BORDO POSTERIORE PER PIANO 1500 mm

ART.	Dim. mm
F BL 5730 00 00	1500x12x100 H
F BL 5800 00 00	1500x20x150 H
F BL 5870 00 00	1500x20x200 H

BORDO POSTERIORE PER PIANO 2000 mm

ART.	Dim. mm
F BL 5750 00 00	2000x12x100 H
F BL 5820 00 00	2000x20x150 H
F BL 5890 00 00	2000x20x200 H

BORDO POSTERIORE PER PIANO 2500 mm

ART.	Dim. mm
F BL 5760 00 00	2500x12x100 H
F BL 5830 00 00	2500x20x150 H
F BL 5900 00 00	2500x20x200 H

BORDO POSTERIORE PER PIANO 3000 mm

ART.	Dim. mm
F BL 5770 00 00	3000x12x100 H
F BL 5840 00 00	3000x20x150 H
F BL 5910 00 00	3000x20x200 H



BORDO LATERALE PROFONDITÀ 750 mm

ART.	Dim. mm
F BL 5610 00 00	762x12x100 H
F BL 5635 00 00	770x20x150 H
F BL 5645 00 00	770x20x200 H

BORDO LATERALE PROFONDITÀ 800 mm

ART.	Dim. mm
F BL 5630 00 00	812x12x100 H
F BL 5640 00 00	820x20x150 H
F BL 5650 00 00	820x20x200 H



MENSOLA A 3 BORDI IN MULTIPLEX CON SOSTEGNI REGOLABILI

ART.	Dim. mm
F BL A015 01 07	1500x355x215/335 H
F BL A020 01 07	2000x355x215/335 H
F BL A025 02 07	2500x355x215/335 H
F BL A030 02 07	3000x355x215/335 H

COLORE NERO RAL 9005





ARMADIO A TAPPARELLA

ART.	TIPO DI FISSAGGIO
F BL 7011 01 04	A PARETE
F BL 7011 02 04	AI MONTANTI BIASOLATI
F BL 7011 03 04	AI PIANI IN LEGNO

Dimensioni esterne mm 952x210x810 H - Dimensioni utili mm 905x150x581 H
Portata 50 kg



ARMADIO A TAPPARELLA

ART.	TIPO DI FISSAGGIO
F BL 7021 01 04	A PARETE
F BL 7021 03 04	AI PIANI IN LEGNO

Dimensioni esterne mm 952x210x1115 H - Dimensioni utili mm 905x150x885 H
Portata 50 kg







ARMADIO A TAPPARELLA

ART.	Dim. mm	TIPO DI FISSAGGIO
F BL 7030 03 _ _	1419x210x810 H	AI PIANI IN LEGNO
F BL 7040 03 _ _	1937x210x810 H	AI PIANI IN LEGNO

04 RAL 5012 08 RAL 7035





PANNELLI FORATI

ART.	Dim. mm	TIPO DI FISSAGGIO
F DL 7942 00 _ _	1016x93x420 H	AI PIANI IN LEGNO
F DL 7970 00 _ _	1016x93x700 H	AI PIANI IN LEGNO

01 RAL 7000 02 RAL 6011 04 RAL 5012 08 RAL 7035

Questo pannello si può applicare con un piano superiore in MDF oppure con un piano in multiplex



PANNELLI PORTA ATTREZZI DA PARETE

ART.	Dim. mm
F BG 3910 00 _ _	1000x850 H
F BG 3915 00 _ _	1500x850 H
F BG 3920 00 _ _	2000x850 H

04 RAL 5012 08 RAL 7035



MENSOLA PER PANNELLI

ART.	Dim. mm
F BG 3940 00 _ _	1000x140x146 H
F BG 3945 00 _ _	1500x140x146 H
F BG 3950 00 _ _	2000x140x146 H

04 RAL 5012 08 RAL 7035



GANCIO CON OCCHIELLO

ART.
F BG 3970 01 99



GANCI CON SOSTEGNO SEMPLICE

ART.	Lunghezza mm
F BG 3971 01 99	60
F BG 3972 01 99	110
F BG 3973 01 99	150



PANNELLI FORATI DA PARETE

ART.	Dim. mm
F BE 0670 00 _ _	1500x20x670 H
F BE 0675 00 _ _	2000x20x670 H

01 RAL 7000 02 RAL 6011 04 RAL 5012 08 RAL 7035



CONFIGURA LA PARETE ATTREZZATA



MONTANTE BIASOLATO PER PIANI IN LEGNO

ART.	H mm	kg
F BL 7530 00 04	634	50
F BL 7535 00 04	938	50
F BL 7540 00 04	1242	50

DISPONIBILE ANCHE IN FINITURA ZINCATA "CODICE 99"

ART. F BL 7540 NON UTILIZZABILE NEI BANCHI SERIE WORK STEEL



MENSOLA PER PARETI ATTREZZATE LUNGHEZZA 1000 mm

ART.	↗	kg
F BL 7750 00 04	220 mm	50
F BL 7755 00 04	320 mm	50
F BL 7760 00 04	420 mm	50
F BL 7762 00 04	600 mm	50

DISPONIBILE ANCHE IN FINITURA ZINCATA "CODICE 99"



MENSOLA PER PARETI ATTREZZATE LUNGHEZZA 1500 mm

ART.	↗	kg
F BL 7795 00 04	220 mm	50
F BL 7800 00 04	320 mm	50
F BL 7805 00 04	420 mm	50

DISPONIBILE ANCHE IN FINITURA ZINCATA "CODICE 99"



PANNELLO FORATO

ART.	Dim. mm	kg
F BL 7620 00 04	973x304 H	25
F BL 7635 00 04	1458x304 H	25



PANNELLO NON FORATO

ART.	Dim. mm	kg
F BL 7670 00 04	973x304 H	-
F BL 7685 00 04	1458x304 H	-

↗ PROFONDITÀ kg PORTATA



ESEMPI COPPIA SUPPORTI CON BINARIO IN ALLUMINIO



LUNGHEZZA 1000/1500 mm



LUNGHEZZA 2000 mm



LUNGHEZZA 2500 mm



LUNGHEZZA 3000 mm



LUNGHEZZA 3000 mm



SUPPORTO SINGOLO PER BINARIO

ART.	Dim. mm
F BL 9805 00 04	34x750x114 H



BINARIO IN ALLUMINIO CON ATTACCHI

ART.	Lunghezza binario mm	
F BL 9810 10 00	1000	binario per 2 supporti
F BL 9815 10 00	1500	binario per 2 supporti
F BL 9820 10 00	2000	binario per 3 supporti
F BL 9825 10 00	2500	binario per 3 supporti
F BL 9830 10 00	3000	binario per 3 supporti
F BL 9830 11 00	3000	binario per 4 supporti

I BINARI LUNGHEZZA mm 2000 - 2500 - 3000 sono forniti in più pezzi



GRUPPO ATTACCHI AGGIUNTIVO

ART.
F BL 9842 00 07

Il gruppo attacchi aggiuntivo viene utilizzato quando si devono unire i binari di più banchi per il passaggio degli attacchi di scorrimento del set bilanciatore.



LAMPADA PHILIPS WT120C LED18S/840 PSU L600

ART.	Dim. mm
F BL 9905 00 00	661x87x96 H

Copertura in policarbonato trasparente, grado di protezione IP 65, tensione di ingresso 220-240V, frequenza di ingresso da 50 a 60 Hz, flusso luminoso iniziale 4000 lm, vita utile media L70B50 ore 50.000, temperatura colore 4000K, indice resa colore 80, protezione IEC classe 1, spina di alimentazione Schuko. Materiale di fissaggio incluso.



LAMPADA PHILIPS WT120C LED40S/840 PSU L1200

ART.	Dim. mm
F BL 9910 00 00	1223x87x96 H

Copertura in policarbonato trasparente, grado di protezione IP 65, tensione di ingresso 220-240V, frequenza di ingresso da 50 a 60 Hz, flusso luminoso iniziale 4000 lm, vita utile media L70B50 ore 50.000, temperatura colore 4000K, indice resa colore 80, protezione IEC classe 1, spina di alimentazione Schuko. Materiale di fissaggio incluso.



LAMPADA PHILIPS WT120C LED60S/840 PSU L1500

ART.	Dim. mm
F BL 9915 00 00	1504x87x96 H

Copertura in policarbonato trasparente, grado di protezione IP 65, tensione di ingresso 220-240V, frequenza di ingresso da 50 a 60 Hz, flusso luminoso iniziale 6000 lm, vita utile media L70B50 ore 50.000, temperatura colore 4000K, indice resa colore 80, protezione IEC classe 1, spina di alimentazione Schuko. Materiale di fissaggio incluso.

LAMPADA WALDMANN 2x36 W IP 67

ART.	Lunghezza	Ø mm
F BL 9960 00 00	1090 mm	70

Caratteristiche tecniche: Grado di protezione IP 67 - Neon 2x36W - Impianto elettrico 230V/50Hz - Spina di alimentazione Schuko - Lunghezza cavo 4 metri - Tonalità colore 4000K - Resa colore (Ra) 80-89
Materiale di fissaggio incluso.



LAMPADA WALDMANN 1x39 W IP 20

ART.	Dim. mm
F BL 9930 00 08	956x187x50 H

Caratteristiche tecniche: Grado di protezione IP 20 - Neon 1x39W - Impianto elettrico 230V/50Hz - Spina di alimentazione Schuko - Lunghezza cavo 3 metri - Tonalità colore 4000K - Resa colore (Ra) 80-89
Materiale di fissaggio incluso.





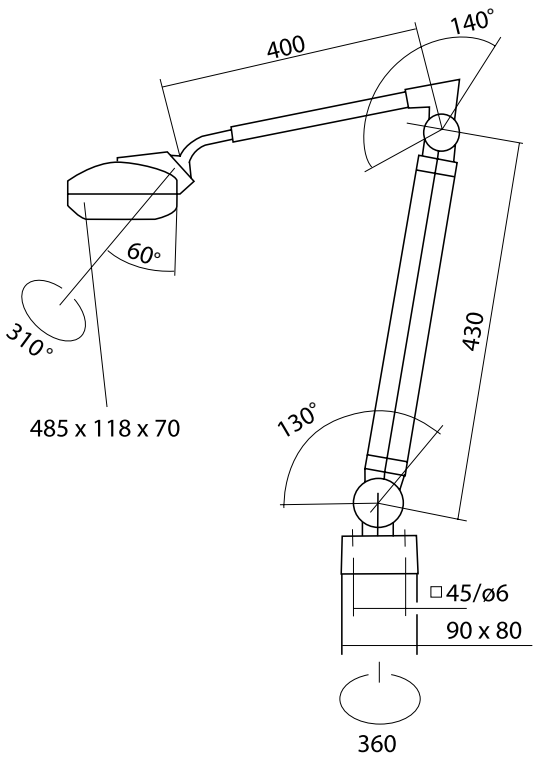

LAMPADA A TRIPLO SNODO WALDMANN 1x36 W IP 20

ART.	
F BL 9980 00 08	

Struttura: corpo in alluminio, diffusore parabolico metalizzato.
L'impianto di illuminazione standard comprende: 1 supporto multiuso in acciaio per l'aggancio del morsetto, 1 morsetto 0-65 mm, 1 lampada a triplo snodo. Caratteristiche tecniche: Grado di protezione IP 20 - Neon 1x36W - Impianto elettrico 230V/50Hz - Spina di alimentazione Schuko - Lunghezza cavo 1,95 metri - Tonalità colore 4000K - Resa colore (Ra) 80-89

COLORE GRIGIO RAL 7035



SUPPORTO MULTIUSO

ART.	Dim. mm	
F BL 7461 00 08	70x60x70 H	

COLORE GRIGIO RAL 7035



ARROTOLATORE

ART.	
F BL 9601 01 07	

Arrotolatore IP42 230V con 10 metri di cavo avvolgibile 3x1,5 mm² completo di una presa industriale volante 220-250V 16A 2P+T e una spina Schuko 220-250V 10A 2P+T. L'arrotolatore è completo di staffa per il fissaggio ai montanti biasolati.
Potere di assorbimento: con cavo completamente avvolto 1200W - con cavo completamente svolto 1800W



SET BILANCIATORE

ART.	CON BILANCIATORE
F BL 9710 00 00	0,4 - 1 kg
F BL 9720 00 00	1 - 2 kg

Set completo di: 2 attacchi di scorrimento, 1 moschettone, 1 bilanciatore con cavo in acciaio lunghezza 1600 mm.



ATTACCHI DI SCORRIMENTO

ART.
R CMV 0034 00

L'attacco di scorrimento é composto da: 1 anello in plastica nero completo di cuscinetti e 1 moschettone in acciaio.



SET PER ARIA COMPRESSA CON BILANCIATORE E FILTRO

ART.	CON BILANCIATORE
F BL 9710 03 00	0,4 - 1 kg
F BL 9720 03 00	1 - 2 kg

Il set é completo di: 1 cavo flessibile Ø 10 mm, 1 connettore a T da 1/4" con tappo (B), 2 fermi, 2 attacchi di scorrimento, 1 moschettone, 1 bilanciatore con cavo in acciaio lunghezza 1600 mm, 1 attacco universale 1/4" per utensili (A), 1 tubo a spirale diametro interno 5,5 mm, 1 gruppo filtro regolatore con manometro* il quale può essere utilizzato con una pressione massima di 10 bar, la sua capacità é di circa 9 litri al secondo (sul punto A) é di 11 litri al secondo (sul punto B) con una pressione di utilizzo pari a 6,3 bar (la capacità può variare a seconda delle caratteristiche tecniche della rete pneumatica a cui l'impianto Fami viene allacciato). Raccordi da 1/4", 1 tubo diametro interno 5,5 mm per lo spurgo del filtro.

*Gruppo filtro regolatore con manometro e oliatore a richiesta



SET PER ARIA COMPRESSA AGGIUNTIVO CON BILANCIATORE E FILTRO

ART.	CON BILANCIATORE
F BL 9710 02 00	0,4 - 1 kg
F BL 9720 02 00	1 - 2 kg

Il set é completo di: 1 attacco da 1/4" (B), 2 fermi, 2 attacchi di scorrimento, 1 moschettone, 1 bilanciatore con cavo in acciaio lunghezza 1600 mm, 1 attacco universale 1/4" per utensili (A), 1 tubo a spirale diametro interno 5,5 mm.



BRACCIO A DOPPIO SNODO

ART.		kg	
F BL 7445 01 _ _	CON CONTENITORI	15	
5 contenitori PICKING BOX **mis. 1** e **3** contenitori PICKING BOX **mis. 2** forniti in colore giallo			
F BL 7445 00 _ _	SENZA CONTENITORI	15	

01 RAL 7000 · 02 RAL 6011 · 04 RAL 5012 · 08 RAL 7035



BRACCIO A DOPPIO SNODO

ART.		kg	
F BL 7445 02 _ _	CON CONTENITORI	15	
15 contenitori PICKING BOX **mis. 1** forniti in colore giallo			
F BL 7445 00 _ _	SENZA CONTENITORI	15	

01 RAL 7000 · 02 RAL 6011 · 04 RAL 5012 · 08 RAL 7035



BRACCIO A DOPPIO SNODO CON VISUAL BOX

ART.		kg
F BL 7446 01 _ _		15
Completo di 1 VISUAL BOX a 9 cassetti e 2 VISUAL BOX a 6 cassetti		

01 RAL 7000 · 02 RAL 6011 · 04 RAL 5012 · 08 RAL 7035



BRACCIO A DOPPIO SNODO CON VASSOIO

ART.		kg
F BL 7455 00 _ _		20

01 RAL 7000 · 02 RAL 6011 · 04 RAL 5012 · 08 RAL 7035



Componenti elettrici con grado di protezione IP 30 forniti di serie:

2 scatole porta prese a 12 moduli
1 magnetotermico differenziale 2P 230V AC10A I Δ N=0,01A
2 pressacavi PG11
1 pressacavo PG16
2 raccordi dritti PG16
200 cm di guaina proteggicavo Ø 16 mm
1 spina fissa industriale 220-250V 16A 2P+T
1 cablaggio completo per 6-9 prese (a seconda dell'articolo)
6-9 prese 220-250V 10A 2P+T con relativi coprifori (a seconda dell'articolo)





CANALETTE CON PRESE CABLATE DIM. 1420x60x85 H mm

	TIPO E NUMERO PRESE CABLATE					
ART.	D	F	GB	I	CH	IL
F BL 9260 10 08	9	-	-	-	-	-
F BL 9260 20 08	-	9	-	-	-	-
F BL 9260 25 08	4	5	-	-	-	-
F BL 9260 30 08	-	-	6	-	-	-
F BL 9260 35 08	4	-	3	-	-	-
F BL 9260 40 08	-	-	-	9	-	-
F BL 9260 45 08	4	-	-	5	-	-
F BL 9260 50 08	-	-	-	-	9	-
F BL 9260 55 08	4	-	-	-	5	-
F BL 9260 70 08	-	-	-	-	-	9
F BL 9260 75 08	4	-	-	-	-	5

08
RAL 7035

CANALETTE CON PRESE CABLATE DIM. 1920x60x85 H mm

	TIPO E NUMERO PRESE CABLATE					
ART.	D	F	GB	I	CH	IL
F BL 9310 10 08	9	-	-	-	-	-
F BL 9310 20 08	-	9	-	-	-	-
F BL 9310 25 08	4	5	-	-	-	-
F BL 9310 30 08	-	-	6	-	-	-
F BL 9310 35 08	4	-	3	-	-	-
F BL 9310 40 08	-	-	-	9	-	-
F BL 9310 45 08	4	-	-	5	-	-
F BL 9310 50 08	-	-	-	-	9	-
F BL 9310 55 08	4	-	-	-	5	-
F BL 9310 70 08	-	-	-	-	-	9
F BL 9310 75 08	4	-	-	-	-	5

08
RAL 7035





zincato

COPPIA SUPPORTI ANTERIORI

ART. F BL 9450 00 99

Coppia supporti per l'aggancio della canaletta anteriore





zincato

COPPIA SUPPORTI POSTERIORI

ART. F BL 9455 00 99

Coppia supporti per l'aggancio della canaletta posteriore
-Per le canalette lunghezza 1920 mm con coppia supporti posteriori chiedere informazioni alla Fami.



Dim. mm 85x70x360 H
Componenti elettrici con grado di protezione IP30 forniti di serie:
1 scatola porta prese a 12 moduli
1 magnetotermico differenziale 2P 230V AC 10A I Δ N=0,01A
2 raccordi dritti PG16
200 cm guaina proteggicavo Ø 16 mm
1 spina fissa industriale 220-250V 16A 2P+T
1 cablaggio completo per 3-5 prese (a seconda dell'articolo)
3-5 prese 220-250V 10A 2P+T con relativi coprifori (a seconda dell'articolo)





SCATOLA PORTA PRESE 220V IP30 **SUPPORTO LATERALE**

ART.	D	F	GB	I	CH	IL
F BL 9361 10 59	5	-	-	-	-	-
F BL 9361 25 59	1	4	-	-	-	-
F BL 9361 30 59	-	-	3	-	-	-
F BL 9361 35 59	1	-	2	-	-	-
F BL 9361 45 59	1	-	-	4	-	-
F BL 9361 55 59	1	-	-	-	4	-
F BL 9361 75 59	1	-	-	-	-	4

SCATOLA PORTA PRESE 220V IP30 **SUPPORTO FRONTALE**

ART.	D	F	GB	I	CH	IL
F BL 9360 10 59	5	-	-	-	-	-
F BL 9360 25 59	1	4	-	-	-	-
F BL 9360 30 59	-	-	3	-	-	-
F BL 9360 35 59	1	-	2	-	-	-
F BL 9360 45 59	1	-	-	4	-	-
F BL 9360 55 59	1	-	-	-	4	-
F BL 9360 75 59	1	-	-	-	-	4



Canalette vuote complete di 2 tamponi laterali con fori di uscita per gli impianti pneumatici. Fori Ø 22 mm.

CANALETTA VUOTA 12 MODULI 220V - 380V

ART.	Dim. mm	Moduli
F BL 9115 01 08	1420x72x170 H	12

PER LUNGHEZZA TELAI 1470 mm

08
RAL 7035

CANALETTA VUOTA 7 MODULI 220V - 380V

ART.	Dim. mm	Moduli
F BL 9110 01 08	935x75x170 H	7

PER LUNGHEZZA TELAI 985 mm

08
RAL 7035

CANALETTA VUOTA 16 MODULI 220V - 380V

ART.	Dim. mm	Moduli
F BL 9120 01 08	1920x72x170 H	16

PER LUNGHEZZA TELAI 1970 mm

08
RAL 7035





ART.
F BL 9460 00 99

Coppia supporti per l'aggancio della canaletta anteriore
zincato





ART.
F BL 9465 00 99

Coppia supporti per l'aggancio della canaletta posteriore
zincato

MAGNETOTERMICO DIFFERENZIALE 220V



1 MODULO

ART.	CABLAGGIO
F BL 9393 51 00	SI
F BL 9393 52 00	NO

Composto da: centralino con coperchio, magnetotermico differenziale 220V 16A 1P+N I Δ N=0,03A, cavo lunghezza 3 metri con spina volante CEE 220V - Grado di protezione IP40

IL CAVO VIENE FORNITO SOLO CON CENTRALINO CABLATO

MAGNETOTERMICO 220V



1 MODULO

ART.	CABLAGGIO
F BL 9394 51 00	SI
F BL 9394 52 00	NO

Composto da: centralino con coperchio, magnetotermico 220V 16A 1P+N, cavo lunghezza 3 metri con spina volante CEE 220V
Grado di protezione IP40

IL CAVO VIENE FORNITO SOLO CON CENTRALINO CABLATO

MAGNETOTERMICO DIFFERENZIALE 380V



1 MODULO

ART.	CABLAGGIO
F BL 9393 53 00	SI
F BL 9393 54 00	NO

Composto da: centralino con coperchio, magnetotermico differenziale 380V 16A 4P I Δ N=0,03A, cavo lunghezza 3 metri con spina volante CEE 380V - Grado di protezione IP40

IL CAVO VIENE FORNITO SOLO CON CENTRALINO CABLATO

MAGNETOTERMICO DIFFERENZIALE 220V



2 MODULI

ART.	CABLAGGIO
F BL 9393 55 00	SI
F BL 9393 56 00	NO

Composto da: centralino con coperchio, magnetotermico differenziale 220V 16A 1P+N I Δ N=0,03A con sganciatore di emergenza, 1 fungo di emergenza, cavo lunghezza 3 metri con spina volante CEE 220V
Grado di protezione IP40

IL CAVO VIENE FORNITO SOLO CON CENTRALINO CABLATO

MAGNETOTERMICO 220V



2 MODULI

ART.	CABLAGGIO
F BL 9394 55 00	SI
F BL 9394 56 00	NO

Composto da: centralino con coperchio, magnetotermico 220V 16A 1P+N con sganciatore di emergenza, 1 fungo di emergenza, cavo lunghezza 3 metri con spina volante CEE 220V
Grado di protezione IP40

IL CAVO VIENE FORNITO SOLO CON CENTRALINO CABLATO

MAGNETOTERMICO DIFFERENZIALE 380V



3 MODULI

ART.	CABLAGGIO
F BL 9393 57 00	SI
F BL 9393 58 00	NO

Composto da: centralino con coperchio, magnetotermico differenziale 380V 16A 4P I Δ N=0,03A con sganciatore di emergenza, 1 fungo di emergenza, cavo lunghezza 3 metri con spina volante CEE 380V
Grado di protezione IP40

IL CAVO VIENE FORNITO SOLO CON CENTRALINO CABLATO

PRESA SCHUKO



1 MODULO

ART.	CABLAGGIO
F BL 9395 57 00	SI
F BL 9395 58 00	NO

Composto da: 1 presa 220V 16A 2P+T
Grado di protezione IP40

PRESA 380V 3P+N+T



1 MODULO

ART.	CABLAGGIO
F BL 9395 51 00	SI
F BL 9395 52 00	NO

Composto da: 1 presa 380V 16A 3P+N+T
Grado di protezione IP40



COPERCHIO PER CANALETTA

ART.
F BL 9384 00 08

PRESA 220V 2P+T



1 MODULO

ART.	CABLAGGIO
F BL 9395 55 00	SI
F BL 9395 56 00	NO

Composto da: 1 presa 220V CEE 16A 2P+T
Grado di protezione IP40

PRESA 380V 3P+T



1 MODULO

ART.	CABLAGGIO
F BL 9395 53 00	SI
F BL 9395 54 00	NO

Composto da: 1 presa 380V 16A 3P+T
Grado di protezione IP40



TUBO PNEUMATICO DI ALIMENTAZIONE

ART.
F BL 9401 02 00

Il tubo lunghezza 3 metri viene fornito completo di 1 manicotto, 2 porta gomma maschio con fascette, 1 tappo. Raccorderie 3/8"

ESEMPI DI PARETI ATTREZZATE



SOLUZIONE 1 - 1000 mm

ESEMPIO DI PARETE ATTREZZATA CON GANCI E UTENSILI BETA composta da:

2 montanti 634 mm H ART. F BL 7530 00 1G
1 pannello forato 973x304 mm ART. F BL 7620 00 1F
1 mensola mm 955x320 ART. F BL 7755 00 1F
2 contenitori ART. FAXPBC3A2B001

1 set utensili ART. BETA-024000452 (T234)
1 set utensili ART. BETA-024000451 (T131)

3 ganci ART. CMV 10 001
4 ganci ART. CMV 10 037
1 gancio ART. CMV 10 030
1 gancio ART. CMV 10 032
10 calamite 1 x ART. F BL 9541 00 00



SOLUZIONE 2 - 1500 mm

ESEMPIO DI PARETE ATTREZZATA CON GANCI E UTENSILI BETA composta da:

2 montanti 1242 mm H ART. F BL 7540 00 08
2 pannelli forati 1458x304 mm ART. F BL 7635 00 08
1 mensola mm 1440x220 ART. F BL 7795 00 08
2 supporti per binario ART. F BL 9805 00 08
1 binario base ART. F BL 9815 10 00
1 lampada ART. F BL 9910 00 00
1 canaletta mm 1420x60x85 H ART. F BL 9260 45 08
1 coppia supporti ART. F BL 9450 00 99
6 contenitori ART. FAXPBC002A004

1 set utensili ART. BETA-024240131 (T131)
1 set utensili ART. BETA-024240083 (T83)
1 set utensili ART. BETA-024240220 (T220)

1 gancio ART. CMV 10 030
1 gancio ART. CMV 10 032
23 ganci ART. CMV 10 037
3 ganci ART. CMV 10 001
1 gancio ART. CMV 10 022
1 gancio ART. CMV 10 009
1 gancio ART. CMV 10 017
10 calamite 1 x ART. F BL 9541 00 00



SOLUZIONE 3 - 2000 mm

ESEMPIO DI PARETE ATTREZZATA CON GANCI E UTENSILI BETA composta da:

3 montanti 1242 mm H ART. F BL 7540 00 1F
2 pannelli forati 973x304 mm ART. F BL 7620 00 1F
1 mensola 955x320 mm ART. F BL 7755 00 1F
3 supporti per binario ART. F BL 9805 00 1F
1 binario base ART. F BL 9810 10 00
1 binario aggiuntivo ART. F BL 9810 13 00
1 lampada ART. F BL 9910 00 00
1 tapparella mm 952x210x810 H ART. F BL 7011 02 1F
1 arrotolatore ART. F BL 9601 01 07

1 set utensili ART. BETA-024510033 (M33)
1 set utensili ART. BETA-024510152 (M152)
1 set utensili ART. BETA-024510265 (M265)
1 set utensili ART. BETA-024510220 (M220)
1 set utensili ART. BETA-024510233 (M233)
1 set utensili ART. BETA-024510297 (M297)

11 ganci ART. CMV 10 037
2 ganci ART. CMV 10 001
1 gancio ART. CMV 10 016
20 calamite 2 x ART. F BL 9541 00 00
(confezione 10 pz.)



SOLUZIONE 4 - 2000 mm

ESEMPIO DI PARETE ATTREZZATA CON GANCI E UTENSILI BETA composta da:

3 montanti 1242 mm H ART. F BL 7540 00 08
6 pannelli forati 973x304 mm ART. F BL 7620 00 08
3 supporti per binario ART. F BL 9805 00 08
2 binari base ART. F BL 9810 10 00
2 binari aggiuntivi ART. F BL 9810 13 00
1 lampada ART. F BL 9910 00 00
1 set bilanciatore ART. F BL 9720 00 00

1 set 98 utensili ART. BETA-059040161

26 ganci ART. CMV 10 037
16 ganci ART. CMV 10 035
3 ganci ART. CMV 10 022
16 ganci ART. CMV 10 016
6 ganci ART. CMV 10 007
2 ganci ART. CMV 10 003
1 gancio ART. CMV 10 002
7 ganci ART. CMV 10 001
20 calamite 2 x ART. F BL 9541 00 00 (confezione 10 pz.)



SOLUZIONE 5 - 2500 mm

ESEMPIO DI PARETE ATTREZZATA CON GANCI E UTENSILI BETA composta da:

3 montanti 938 mm H ART. F BL 7535 00 34
2 pannelli forati 973x304 mm ART. F BL 7620 00 34
1 pannello forato 1458x304 mm ART. F BL 7635 00 34
1 mensola 955x320 mm ART. F BL 7755 00 34
1 mensola 1440x320 mm ART. F BL 7800 00 34
1 mensola 1440x220 mm ART. F BL 7795 00 34
2 contenitori FAXPBC003B003
3 contenitori FAXPBC3A2B001
3 contenitori FAXPBC002A003
1 barra aggancio contenitori ART. F BL 7438 00 99
1 set utensili ART. BETA-024000403 (T80)
1 set utensili ART. BETA-024000451 (T131)

1 set utensili ART. BETA-024000765 (T52)
1 set utensili ART. BETA-024000446 (T16)
1 set utensili ART. BETA-024000701 (T208)
1 set utensili ART. BETA-024000462 (T153)

3 ganci ART. CMV 10 001
3 ganci ART. CMV 10 007
2 ganci ART. CMV 10 016
1 gancio ART. CMV 10 006
24 ganci ART. CMV 10 037
1 gancio ART. CMV 10 019
10 calamite 1 x ART. F BL 9541 00 00



SOLUZIONE 6 - 3000 mm

ESEMPIO DI PARETE ATTREZZATA CON GANCI E UTENSILI BETA composta da:

3 montanti 938 mm H ART. F BL 7535 00 39
4 pannelli forati 1458x304 mm ART. F BL 7635 00 39
2 mensole 1440x320 mm ART. F BL 7800 00 39
4 contenitori FAXPBC001A05105
1 barra aggancio contenitori ART. CMV 10 026

1 set utensili ART. BETA-024000446 (T16)
1 set utensili ART. BETA-024000451 (T131)
1 set utensili ART. BETA-024000701 (T208)
1 set utensili ART. BETA-024000452 (T234)
1 set utensili ART. BETA-024000453 (T236)

2 ganci ART. CMV 10 024
2 ganci ART. CMV 10 029
4 ganci ART. CMV 10 026
3 ganci ART. CMV 10 001
2 ganci ART. CMV 10 009
1 gancio ART. CMV 10 006
3 ganci ART. CMV 10 007
1 gancio ART. CMV 10 018
2 ganci ART. CMV 10 017
1 gancio ART. CMV 10 043
10 calamite 1 x ART. F BL 9541 00 00

SEDIE

MORSE

GANCI

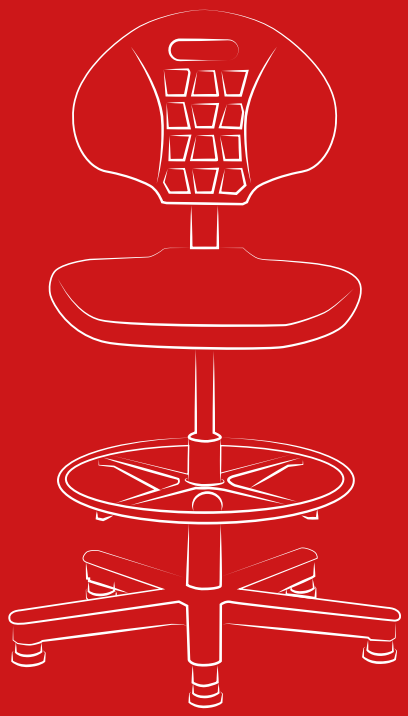

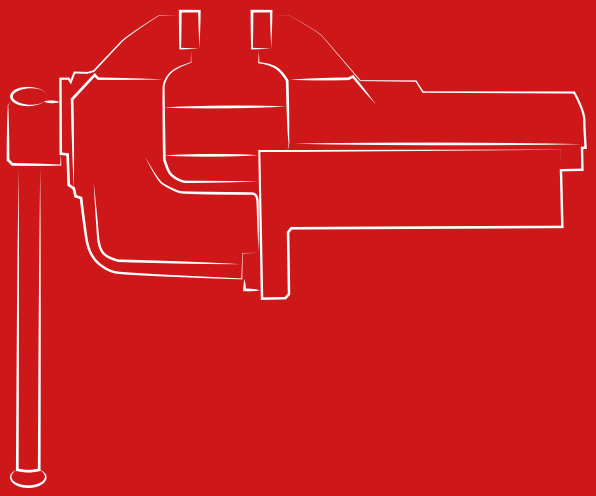

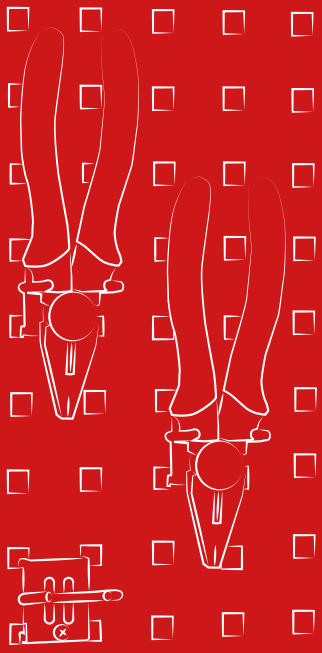

ACCESSORI SEDIE GIREVOLI IN FAGGIO MULTISTRATO



ART.	H mm
F QZ 1111 00 07	530/645

Sedia in faggio, ruote autobloccanti, regolabile in altezza a vite



ART.	H mm
F QZ 1110 00 07	501/620

Sedia in faggio, piedini fonoassorbenti, regolabile in altezza a vite



ART.	H mm
F QZ 1120 00 07	501/710

Sedia in faggio, piedini fonoassorbenti e poggiapiedi cromato, regolabile in altezza a vite



ART.	H mm
F QZ 1130 00 07	510/710

Sedia in faggio, piedini fonoassorbenti e poggiapiedi fisso verniciato, regolabile in altezza a vite



ART.	H mm
F QZ 1211 00 07	470/645

Sedia in faggio, ruote autobloccanti, regolabile in altezza con pompa a gas



ART.	H mm
F QZ 1210 00 07	445/625

Sedia in faggio, piedini fonoassorbenti, regolabile in altezza con pompa a gas



ART.	H mm
F QZ 1220 00 07	510/760

Sedia in faggio, piedini fonoassorbenti e poggiapiedi regolabile cromato, regolabile in altezza con pompa a gas



ART.	H mm
F QZ 1310 00 07	425/565

Sedia in faggio, piedini fonoassorbenti, regolabile in altezza con vite molomatic

SEDIE GIREVOLI IN POLIURETANO



ART.	H mm
F QZ 2211 00 07	495/670

Sedile e schienale in poliuretano, ruote auto-bloccanti, regolabile con pompa a gas



ART.	H mm
F QZ 2210 00 07	470/650

Sedile e schienale in poliuretano, piedini fono-assorbenti, regolabile con pompa a gas



ART.	H mm
F QZ 2110 00 07	535/735

Sedile e schienale in poliuretano, piedini fono-assorbenti, regolabile in altezza a vite



ART.	H mm
F QZ 2220 00 07	535/785

Sedile e schienale in poliuretano, piedini fono-assorbenti e poggiapiedi regolabile cromato, regolabile con pompa a gas



ART.	H mm
F AX GREF22 8000 07	420/550

Sedile e schienale in poliuretano integrale antistatico certificato, base in alluminio lucido, piedini antistatici, regolazione in altezza con pompa a gas



ART.	H mm
F AX GREF23 1000 07	420/550

Sedile e schienale in poliuretano integrale antistatico certificato, base in alluminio lucido, ruote antistatiche, regolazione in altezza con pompa a gas



BRACCIOLI

ART. F AX 0H0301 C000 00

coppia braccioli in alluminio



POGGIAPIEDI

ART. F AX 0D0601 0000 00

poggiapiedi in alluminio

ACCESSORI MORSE

MORSA DA BANCO IN ACCIAIO 80 mm

ART.	per piani	dim. mm	peso kg
F BL 1010 00 00	in legno	80x330x83 H	4
F BL 1010 01 00	in acciaio	80x330x83 H	4

APERTURA MASSIMA DELLE GANASCE ZIGRINATE 100 mm



MORSA DA BANCO IN ACCIAIO 110 mm

ART.	per piani	dim. mm	peso kg
F BL 1015 00 00	in legno	110x385x113 H	7
F BL 1015 01 00	in acciaio	110x385x113 H	7

APERTURA MASSIMA DELLE GANASCE ZIGRINATE 120 mm



MORSA DA BANCO IN ACCIAIO 130 mm

ART.	per piani	dim. mm	peso kg
F BL 1020 00 00	in legno	130x430x137 H	11
F BL 1020 01 00	in acciaio	130x430x137 H	11

APERTURA MASSIMA DELLE GANASCE ZIGRINATE 140 mm



MORSA DA BANCO IN ACCIAIO 120 mm

ART.	per piani	dim. mm	peso kg
F BL 1065 00 00	in legno	120x510x187 H	24
F BL 1065 01 00	in acciaio	120x510x187 H	24

APERTURA MASSIMA DELLE GANASCE ZIGRINATE 175 mm



MORSA DA BANCO IN GHISA 100 mm

ART.	per piani	dim. mm	peso kg
F BL 1110 00 00	in legno	100x445x153 H	11
F BL 1110 01 00	in acciaio	100x445x153 H	11

APERTURA MASSIMA DELLE GANASCE ZIGRINATE 140 mm
SOLO PER PIANI IN LEGNO SPESSORE 40-50 mm



MORSA DA BANCO IN GHISA 120 mm

ART.	per piani	dim. mm	peso kg
F BL 1120 00 00	in legno	120x52x180 H	18
F BL 1120 01 00	in acciaio	120x52x180 H	18

APERTURA MASSIMA DELLE GANASCE ZIGRINATE 185 mm
SOLO PER PIANI IN LEGNO SPESSORE 40-50 mm



MORSA DA BANCO IN GHISA 150 mm

ART.	per piani	dim. mm	peso kg
F BL 1130 00 00	in legno	150x615x210 H	25
F BL 1130 01 00	in acciaio	150x615x210 H	25

APERTURA MASSIMA DELLE GANASCE ZIGRINATE 220 mm
SOLO PER PIANI IN LEGNO SPESSORE 50 mm



MORSA DA BANCO IN ACCIAIO 120 mm

ART.	per piani	dim. mm	peso kg	
F BL 1085 00 00	in legno	120x56x154 H	11	

APERTURA MASSIMA DELLE GANASCE ZIGRINATE 120 mm
COMPLETA DI SISTEMA DI ELEVAZIONE E RIBALTAMENTO
SOLO PER PIANI IN LEGNO SPESSORE 40-50 mm



APERTURA POSTERIORE



ACCESSORI GANCI



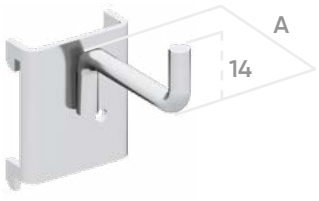

GANCIO SEMPLICE UNIVERSALE

ART.	∅	A	
C MV 10 035	6 mm	10 mm	
C MV 10 036	6 mm	50 mm	



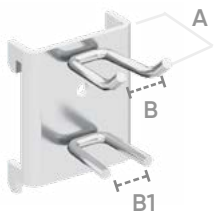

GANCIO DOPPIO

ART.	A	B	B1	
C MV 10 002	28 mm	9 mm	9	
C MV 10 003	33 mm	16 mm	9	



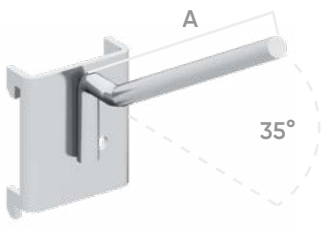

GANCIO INCLINATO UNIVERSALE

ART.	∅	A	
C MV 10 014	5 mm	50 mm	
C MV 10 015	5 mm	100 mm	



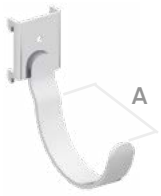

PORTA TRAPANO

ART.	A	
C MV 10 030	60 mm	
C MV 10 032	80 mm	



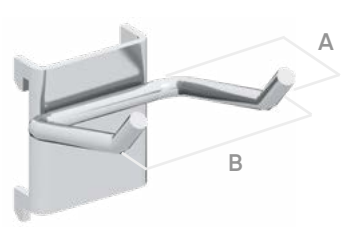

GANCIO AD ANGOLO

ART.	∅	A	B	
C MV 10 016	5 mm	50 mm	40 mm	



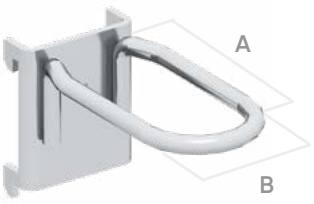

DOPPIO GANCIO CHIUSO

ART.	∅	A	B	
C MV 10 004	5 mm	70 mm	26 mm	



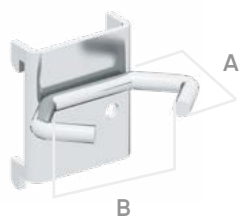

GANCIO CURVO

ART.	Ø	A	B
C MV 10 001	5 mm	28 mm	45 mm





GANCIO PORTA CONTENITORI MIS. 01 - 0 - 1

ART.	A	B	C
C MV 10 026	11 mm	100 mm	10 mm



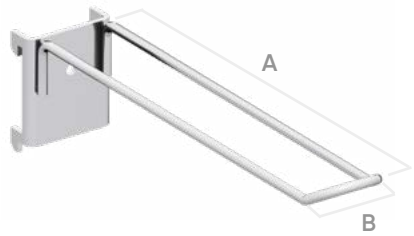

GANCIO PORTA PINZE

ART.	Ø	A	B
C MV 10 027	3,5 mm	172 mm	23 mm



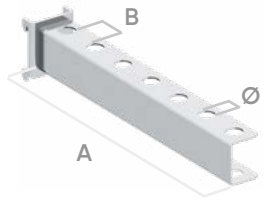

GANCIO PORTA CACCIAVITI

ART.	Ø	A	B
C MV 10 018	12 mm	220 mm	32 mm





GANCIO PORTA BACINELLE

ART.	Ø	B
C MV 10 017	94 mm	23 mm



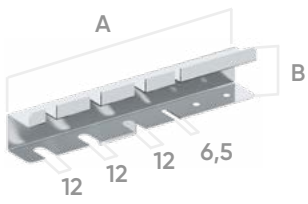

BARRA PORTA CACCIAVITI

ART.	A	B
C MV 10 019	187 mm	40 mm

ACCESSORI GANCI



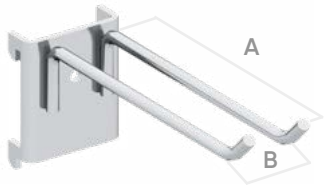

SOSTEGNO DOPPIO

ART.	Ø	A	B
C MV 10 005	5 mm	40 mm	8 mm
C MV 10 006	5 mm	40 mm	11 mm
C MV 10 007	5 mm	55 mm	25 mm
C MV 10 008	5 mm	64 mm	8 mm
C MV 10 009	5 mm	64 mm	9 mm
C MV 10 010	5 mm	105 mm	25 mm
C MV 10 011	5 mm	155 mm	10 mm
C MV 10 012	5 mm	152 mm	25 mm
C MV 10 013	5 mm	200 mm	15 mm



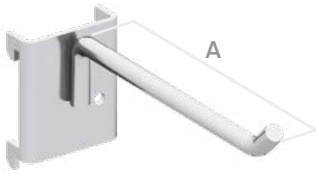

SOSTEGNO SEMPLICE

ART.	Ø	A
C MV 10 037	5 mm	24 mm
C MV 10 038	5 mm	38 mm
C MV 10 039	4 mm	100 mm
C MV 10 040	6 mm	100 mm
C MV 10 041	5 mm	150 mm
C MV 10 042	6 mm	200 mm





PORTA CACCIAVITI

ART.	Ø
C MV 10 020	6 mm
C MV 10 021	12 mm
C MV 10 022	18 mm
C MV 10 023	25 mm



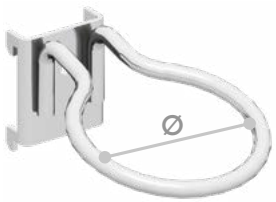

DOPPIO GANCIO CHIUSO

ART.	Ø
C MV 10 029	40 mm
C MV 10 031	60 mm
C MV 10 033	80 mm



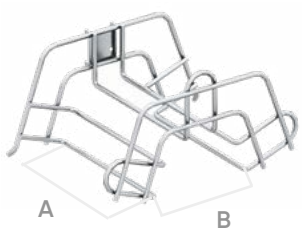

PORTA CAVI

ART.	Ø	A	B
C MV 10 024	5 mm	160 mm	119 mm





PORTA PUNTE

ART.	A	B	C
C MV 10 028	240 mm	45 mm	38,5 mm



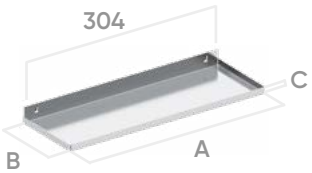

MENSOLA

ART.	A	B	C	
C MV 10 043	350 mm	120 mm	10,5 mm	



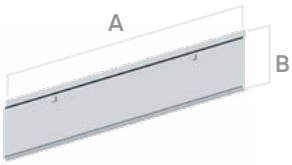

BARRA AGGANCIO CONTENITORI MIS. 1 - 2

ART.	A	B	
F BL 7438 00 99	445 mm	86 mm	



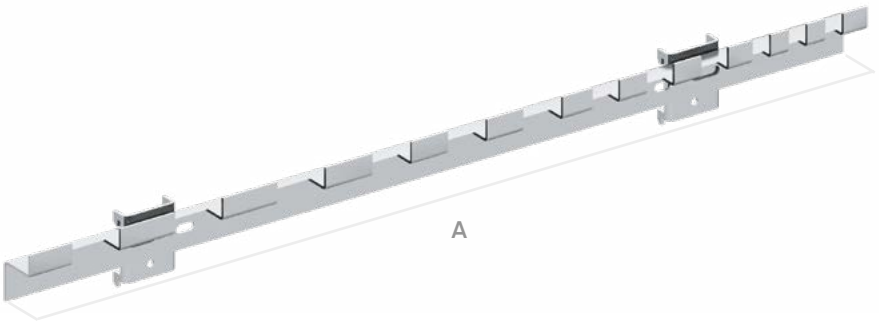

PORTA CHIAVI

ART.	A	
C MV 10 025	555 mm	



CALAMITE

ART.	CONFEZIONE	
F BL 9541 00 00	10 PZ.	



VASTA GAMMA

DI CONFIGURAZIONI SU RUOTE

AL SERVIZIO DELLA LOGISTICA

E DEL TRASPORTO IN SICUREZZA







CLEVER-COMBI

CARATTERISTICHE TECNICHE



1



I montanti sono forati con un passo di 26 mm per ottimizzare al massimo il posizionamento dei piani e la loro inclinazione.

2 Il montaggio delle reti laterali è semplice, veloce, senza l'ausilio di alcuna vite. Questo risultato è stato ottenuto grazie alla particolare sagomatura del montante asolato e all'adozione di una clip, che permettono il montaggio senza viti con garanzia assoluta di robustezza e affidabilità nel tempo.





3 Il montaggio delle reti posteriori risulta semplice e veloce grazie all'utilizzo di pannelli standardizzati in rete i quali, mediante viti e clips, vengono fissati ai montanti asolati. La combinazione delle viti e clips permette un fissaggio semplice e robusto.



4 Grazie alla speciale forma del montante e all'utilizzo di una vite, l'innesto risulta preciso, robusto e affidabile nel tempo.





5



Ai carrelli viene applicata un'etichetta di avvertenza per l'uso del carrello e un'etichetta indicante la portata.

7



I carrelli vengono forniti non assemblati per risparmiare fino al 50% sui costi di trasporto.

6



RUOTE IN GOMMA STANDARD



RUOTE IN GOMMA ANTITRACCIA



RUOTE IN GOMMA ELASTICA



RUOTE IN POLIURETANO



RUOTE IN NYLON

CLEVER SMALL 904x515 mm

H 820 mm



- **ART. F CR 100M 01 04**
  Cassette escluse

Gamma colori ACCIAIO

BLU RAL 5012 .04

GRIGIO RAL 7035 .08

FORNITI DI SERIE MONTATI

Completi di 2 ruote fisse, 1 ruota girevole con freno e 1 senza Ø 100 mm in gomma standard

Piano aggiuntivo in acciaio
Dimensioni mm 810x510x35 H

LEGENDA

PORTATA CARRELLO

Ø RUOTE

LE PORTATE SONO NETTE E SI RIFERISCONO A PESI UNIFORMEMENTE DISTRIBUITI.



ART.	kg	
F CR 100M 00 04	200	100 mm



ART.	kg	
F CR 100M 01 04	200	100 mm



ACCESSORI



PIANO AGGIUNTIVO IN ACCIAO

ART.	dim. mm	kg
F CR 1004 00 04	810x510x35 H	100



PORTA BOMBOLETTE

ART.	dim. mm
F CR 1008 00 04	475x75x167 H

capacità 6 bombolette





ESEMPIO DI UTILIZZO DEI GANCI



PANNELLO FORATO

ART.	dim. mm
F CR 1009 00 04	475x18x665 H

Pannello forato porta attrezzi applicabile in entrambi i lati del CARRELLO.

PORTA ROTOLI IN ACCIAIO

ART.	dim. mm	Ø mm
F CR 1006 00 01	245x88x150 H	130
F CR 1007 00 01	285x155x200 H	240

Rotolo di carta escluso

kg PORTATA


ACCEDERE

CLEVER LARGE 1024x615 mm

H 847 mm



● **ART. F CR 110M 02 04**

Gamma colori ACCIAIO

BLU RAL 5012 .04

GRIGIO RAL 7035 .08

CHIUSURA A CILINDRO (KEY)
FORNITA DI SERIE CON CHIUSURA A CILINDRO

FORNITI DI SERIE MONTATI

Completi di 2 ruote fisse, 1 ruota girevole con freno e 1 senza Ø 125 mm in gomma standard

Piano aggiuntivo in acciaio
Dimensioni mm 830x610x35 h

LEGENDA

PORTATA CARRELLO

Ø RUOTE

CHIUSURA ARMADIO

! LE PORTATE SONO NETTE E SI RIFERISCONO A PESI UNIFORMEMENTE DISTRIBUITI.



ART.	kg	
F CR 110M 00 04	300	125 mm



ART.	kg	
F CR 110M 01 04	300	125 mm



	ART.	kg		
●	F CR 110M 02 04	300	125 mm	key



ACCESSORI



PIANO AGGIUNTIVO IN ACCIAO

ART.	dim. mm	kg
F CR 1104 00 04	830x610x35 H	100



PORTA ROTOLI IN ACCIAIO

ART.	dim. mm	Ø mm
F CR 1006 00 01	245x88x150 H	130
F CR 1007 00 01	285x155x200 H	240

Rotolo di carta escluso





ESEMPIO DI UTILIZZO DEL VISUAL BOX

PANNELLO PORTA VISUAL BOX

ART.	dim. mm
F PG 0430 00 01	600x28x650 H
F PG 0410 00 01	600x28x300 H



PANNELLO FORATO IN ACCIAIO

ART.	dim. mm
F CR 1109 00 04	575x18x655 H

Pannello forato porta attrezzi applicabile in entrambi i lati del CARRELLO.



PORTA BOMBOLETTE

ART.	dim. mm
F CR 1108 00 04	575x75x167 H

capacità 8 bombolette

kg PORTATA



COMBI CE

H 915 mm



- **ART. F CE B105 03 04**
  carrello con 2 ruote girevoli con freno e 2 ruote fisse Ø 125 mm in gomma standard.

Gamma colori ACCIAIO

BLU RAL 5012 .04

GRIGIO RAL 7035 .08

FORNITI DI SERIE SMONTATI

Completi di 2 ruote fisse, 1 ruota girevole con freno e 1 senza Ø 200 mm in gomma standard

LEGENDA

PORTATA CARRELLO

Ø RUOTE

CHIUSURA ARMADIO

LE PORTATE SONO NETTE E SI RIFERISCONO A PESI UNIFORMEMENTE DISTRIBUITI.



ART.	dim. mm	kg	
F CE P105 04 04	1135x700x1000 h	500	200 mm
F CE P255 04 04	1420x825x1000 h	500	200 mm

CARRELLO SENZA RUOTE

F CE 0105 04 04	1135x700x758 h	-	-
F CE 0255 04 04	1420x825x758 h	-	-

ADATTO PER RUOTE Ø 160-200 mm
Base in acciaio



ART.	dim. mm	kg	
F CE P106 03 04	1135x700x1000 h	500	200 mm
F CE P256 03 04	1420x825x1000 h	500	200 mm

CARRELLO SENZA RUOTE

F CE 0106 03 04	1135x700x758 h	-	-
F CE 0256 03 04	1420x825x758 h	-	-

ADATTO PER RUOTE Ø 160-200 mm
Base in legno



ART.	dim. mm	kg	
F CE P105 03 04	1135x700x1000 h	500	200 mm
F CE P255 03 04	1420x825x1000 h	500	200 mm

CARRELLO SENZA RUOTE

F CE 0105 03 04	1135x700x758 h	-	-

ADATTO PER RUOTE Ø 160-200 mm
Base in acciaio





ART.	dim. mm	kg	
F CE P105 12 04	1200x700x1000 h	500	200 mm
F CE P255 12 04	1485x825x1000 h	500	200 mm

CARRELLO SENZA RUOTE

F CE 0105 12 04	1200x700x758 h	-	-
F CE 0255 12 04	1485x825x758 h	-	-

ADATTO PER RUOTE Ø 160-200 mm
Base in acciaio

COMBI CE



ART.	dim. mm	kg		
F CE P105 24 04	1095x715x1135 h	500	200 mm	

CARRELLO SENZA RUOTE

F CE 0105 24 04	1095x715x893 h	-	-

ADATTO PER RUOTE Ø 160-200 mm
Base in acciaio



ART.	dim. mm	kg		
F CE P105 23 04	1063x700x1080 h	500	200 mm	

CARRELLO SENZA RUOTE

F CE 0105 23 04	1063x700x838 h	-	-

ADATTO PER RUOTE Ø 160-200 mm
Base in acciaio



ART.	dim. mm	kg		
F CE P105 06 04	1200x700x1000 h	500	200 mm	
F CE P255 06 04	1485x825x1000 h	500	200 mm	

CARRELLO SENZA RUOTE

F CE 0105 06 04	1200x700x758 h	-	-
F CE 0255 06 04	1485x825x758 h	-	-

ADATTO PER RUOTE Ø 160-200 mm
Base in acciaio



ART.	dim. mm	kg		
F CE P105 07 04	1200x700x1000 h	500	200 mm	
F CE P255 07 04	1485x825x1000 h	500	200 mm	

CARRELLO SENZA RUOTE

F CE 0105 07 04	1200x700x758 h	-	-
F CE 0255 07 04	1485x825x758 h	-	-

ADATTO PER RUOTE Ø 160-200 mm
Base in acciaio



ART.	dim. mm	kg	
F CE P105 20 04	1095x700x1000 h	500	200 mm
F CE P255 20 04	1380x825x1000 h	500	200 mm

CARRELLO SENZA RUOTE

F CE 0105 20 04	1095x700x758 h	-	-
F CE 0255 20 04	1380x825x758 h	-	-

ADATTO PER RUOTE Ø 160-200 mm
Base in acciaio



ART.	dim. mm	kg	
F CE P106 20 04	1095x700x1000 h	500	200 mm
F CE P256 20 04	1380x825x1000 h	500	200 mm

CARRELLO SENZA RUOTE

F CE 0106 20 04	1095x700x758 h	-	-
F CE 0256 20 04	1380x825x758 h	-	-

ADATTO PER RUOTE Ø 160-200 mm
Base in legno



ART.	kg		
F CE P105 21 04	500	200 mm	key

CARRELLO SENZA RUOTE

F CE 0105 21 04	-	-	key

Dim. mm 1095x700x758 h
ADATTO PER RUOTE Ø 160-200 mm
Base in acciaio



ART.	kg		
F CE P106 21 04	500	200 mm	key

CARRELLO SENZA RUOTE

F CE 0106 21 04	-	-	key

Dim. mm 1095x700x758 h
ADATTO PER RUOTE Ø 160-200 mm
Base in legno

COMBI CE



GOMMA LISCIA

ART.	dim. mm	per carrelli profondità mm	
F CE 0595 00 07	1065x700x2 H	700	
F CE 0600 00 07	1345x825x2 H	825	



FASCE DI CONTENIMENTO IN ACCIAIO

ART.	dim. mm	per carrelli profondità mm	
F CE 0925 00 04	663x38x100 H	700	
F CE 0930 00 04	788x38x100 H	825	



PORTA DOCUMENTI FORMATO DIN A4

ART.	porta documenti	
F CE 0980 00 99	orizzontale in legno	
F CE 0985 00 99	verticale in legno	





RUOTA GIREVOLE CON FRENO IN GOMMA STANDARD

ART.	Ø mm	C mm	Portata carrello kg	
C RG DAC15 200	200	240	500	



RUOTA GIREVOLE SENZA FRENO IN GOMMA STANDARD

ART.	Ø mm	C mm	Portata carrello kg	
C RG CAC15 200	200	240	500	



RUOTA FISSA IN GOMMA STANDARD

ART.	Ø mm	C mm	Portata carrello kg	
C RG BAC15 200	200	240	500	



RUOTA GIREVOLE CON FRENO ANTITRACCIA

ART.	Ø mm	C mm	Portata carrello kg	
C RG DPH25 160	160	200	500	



RUOTA FISSA ANTITRACCIA

ART.	Ø mm	C mm	Portata carrello kg	
C RG BPH25 160	160	200	500	



RUOTA GIREVOLE CON FRENO IN GOMMA ELASTICA

ART.	Ø mm	C mm	Portata carrello kg	
C RG DCE15 160	160	200	500	



RUOTA FISSA IN GOMMA ELASTICA

ART.	Ø mm	C mm	Portata carrello kg	
C RG BCE15 160	160	200	500	



RUOTA GIREVOLE CON FRENO IN POLIURETANO

ART.	Ø mm	C mm	Portata carrello kg	
C RN DDD44 160	160	200	500	



RUOTA FISSA IN POLIURETANO

ART.	Ømm	C mm	Portata carrello kg	
C RN BDD44 160	160	200	500	



RUOTA GIREVOLE CON FRENO IN NYLON

ART.	Ø mm	C mm	Portata carrello kg	
C RN DAD04 160	160	200	500	



RUOTA FISSA IN NYLON

ART.	Ø mm	C mm	Portata carrello kg	
C RN BAD04 160	160	200	500	



COMBI 945x525 mm

H 1045 mm



● ART. F CF H005 03 04

H 1435 mm



● ART. F CL H005 04 04

Gamma colori ACCIAIO

BLU RAL 5012 .04

GRIGIO RAL 7035 .08

FORNITI DI SERIE SMONTATI

Completi di 2 ruote fisse, 1 ruota girevole con freno e 1 senza Ø 150 mm in gomma standard

CONFIGURA IL TUO CARRELLO DA PAG. 919

Piano aggiuntivo in acciaio
Dimensioni mm 799x510x30 h

Piano aggiuntivo in legno
Dimensioni mm 795x500x20 h

LEGENDA

PORTATA CARRELLO

Ø RUOTE

! LE PORTATE SONO NETTE E SI RIFERISCONO A PESI UNIFORMEMENTE DISTRIBUITI.



ART.	kg	
F CF H005 03 04	250	150 mm



ART.	kg	
F CF H005 08 04	250	150 mm



ART.	kg	
F CF H005 07 04	250	150 mm



ART.	kg	
F CF H006 08 04	250	150 mm



ART.	kg	
F CF H006 03 04	250	150 mm



ART.	kg	
F CF H006 04 04	250	150 mm

Completi di 2 ruote fisse, 1 ruota girevole con freno e 1 senza Ø 150 mm in gomma standard

COMBI





ART.	kg	
F CL H006 06 04	250	150 mm



ART.	kg	
F CL H006 04 04	250	150 mm



ART.	kg	
F CL H006 10 04	250	150 mm



ART.	kg	
F CL H005 04 04	250	150 mm



ART.	kg	
F CL H005 05 04	250	150 mm



ART.	kg	
F CL H005 03 04	250	150 mm

parete in rete asportabile

Completi di 2 ruote fisse, 1 ruota girevole con freno e 1 senza Ø 150 mm in gomma standard

kg PORTATA RUOTE

COMBI 945x525 mm

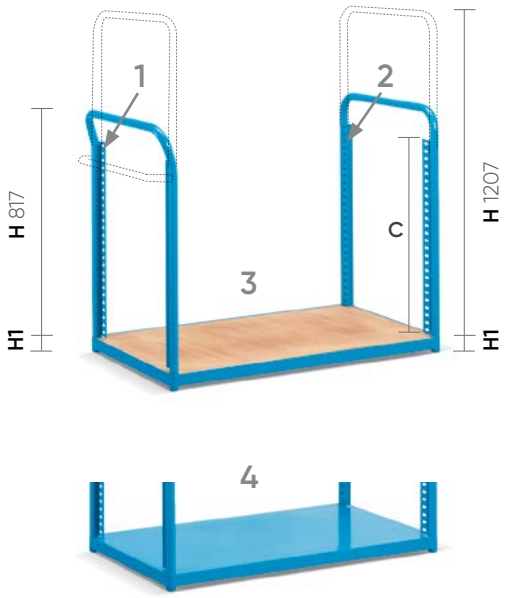

H = 817/ 1207

H1 = 43 mm

C = 685/1100

TESTATA CON MANIGLIA

ART.	dim. mm	rif.
F CF 0605 00 04	521x70x870 H	1
F CL 0605 00 04	521x105x1260 H	1

TESTATA

ART.	dim. mm	rif.
F CF 0615 00 04	521x30x875 H	2
F CL 0615 00 04	521x30x1260 H	2

BASE CON PIANO IN LEGNO

ART.	dim. mm	rif.
F CE G006 00 04	865x525x56 H	3

BASE CON PIANO IN ACCIAIO

ART.	dim. mm	rif.
F CE G005 00 04	865x525x56 H	4

PIANO AGGIUNTIVO IN ACCIAIO

ART.	dim. mm	kg
F CF 0510 00 04	799x510x30 H	100



ART. F CF 0590 00 07
GOMMA LISCIA PER PIANO
Colore nero
Abm. mm 799x510x2 H

BORDI FERMA CASSE IN ACCIAIO

ART.	dim. mm	per
F CF 0900 00 99	795x10x60 H	piani in acciaio
F CF 0901 00 99	795x10x60 H	piani in legno
F CF 0902 00 99	795x10x60 H	basi in acciaio o legno



L'articolo F CF 0902 00 99 non si può ordinare separatamente alla base

PIANO AGGIUNTIVO IN LEGNO

ART.	dim. mm	kg
F CF 0560 00 04	795x500x20 H	100



VASCA AGGIUNTIVA IN LEGNO

ART.	dim. mm	kg
F CF 0800 00 04	795x510x65 H	100

Dimensioni interne mm 755x470x45 H



kg PORTATA

945x525 mm

RETI PER TESTATE

ART.	dim. mm
F CF 0625 00 04	384x680 H
F CL 0625 00 04	384x1095 H

Foro maglia mm 50x100

Fornite in 1 pezzo con 4 clips a molla





RETI PER FIANCATE

ART.	dim. mm
F CF 0700 00 04 *	800x680 H
F CL 0700 00 04 **	800x1095 H

Foro maglia mm 50x100

*Fornite in 1 pezzo con 4 staffe a vite - ** Fornite in 2 pezzi con 8 staffe a vite





RUOTA GIREVOLE CON FRENO IN GOMMA STANDARD

ART.	Ømm	C mm	Portata carrello kg
C RG DAC11 100	100	128	175
C RG DAC12 125	125	155	250
C RG DAC13 150	150	180	250



RUOTA FISSA IN GOMMA STANDARD

ART.	Ømm	C mm	Portata carrello kg
C RG BAC11 100	100	128	175
C RG BAC12 125	125	155	250
C RG BAC13 150	150	180	250



RUOTA GIREVOLE SENZA FRENO IN GOMMA STANDARD

ART.	Ømm	C mm	Portata carrello kg
C RG CAC11 100	100	128	175
C RG CAC12 125	125	155	250
C RG CAC13 150	150	180	250



RUOTA GIREVOLE CON FRENO ANTITRACCIA

ART.	Ømm	C mm	Portata carrello kg
C RG DPH22 125	125	155	250



RUOTA FISSA ANTITRACCIA

ART.	Ømm	Cmm	Portata carrello kg
C RG BPH22 125	125	155	250



RUOTA GIREVOLE CON FRENO IN GOMMA ELASTICA

ART.	Ømm	C mm	Portata carrello kg
C RG DCE15 125	125	155	250



RUOTA FISSA IN GOMMA ELASTICA

ART.	Ømm	C mm	Portata carrello kg
C RG BCE15 125	125	155	250



RUOTA GIREVOLE CON FRENO IN POLIURETANO

ART.	Ømm	C mm	Portata carrello kg
C RN DDD31 125	125	155	250



RUOTA FISSA IN POLIURETANO

ART.	Ømm	C mm	Portata carrello kg
C RN BDD31 125	125	155	250



RUOTA GIREVOLE CON FRENO IN NYLON

ART.	Ømm	C mm	Portata carrello kg
C RN DAD10 100	100	128	250
C RN DAD11 125	125	155	250



RUOTA FISSA IN NYLON

ART.	Ømm	C mm	Portata carrello kg
C RN BAD10 100	100	128	250
C RN BAD11 125	125	155	250



COMBI 1135x625 mm

H 1045 mm



● ART. F CF H055 08 04

H 1535 mm



● ART. F CL H056 07 04

Gamma colori ACCIAIO

BLU RAL 5012 .04

GRIGIO RAL 7035 .08

FORNITI DI SERIE SMONTATI

Completi di 2 ruote fisse, 1 ruota girevole con freno e 1 senza Ø 150 mm in gomma standard

Piano aggiuntivo in acciaio
Dimensioni mm 999x610x30 h

Piano aggiuntivo in legno
Dimensioni mm 995x600x20 h

LEGENDA

kg PORTATA CARRELLO

Ø RUOTE

! LE PORTATE SONO NETTE E SI RIFERISCONO A PESI UNIFORMEMENTE DISTRIBUITI.

1135x625 mm H 1045 mm



ART.	kg	
F CF H055 03 04	250	150 mm



ART.	kg	
F CF H055 08 04	250	150 mm



ART.	kg	
F CF H055 07 04	250	150 mm



ART.	kg	
F CF H056 12 04	250	150 mm



ART.	kg	
F CF H056 03 04	250	150 mm



ART.	kg	
F CF H056 06 04	250	150 mm

Completi di 2 ruote fisse, 1 ruota girevole con freno e 1 senza Ø 150 mm in gomma standard

COMBI





ART.	kg	
F CL H056 04 04	250	150 mm



ART.	kg	
F CL H056 06 04	250	150 mm



ART.	kg	
F CL H056 07 04	250	150 mm



ART.	kg	
F CL H055 04 04	250	150 mm



ART.	kg	
F CL H055 05 04	250	150 mm



ART.	kg	
F CL H055 03 04	250	150 mm

parete in rete asportabile

Completi di 2 ruote fisse, 1 ruota girevole con freno e 1 senza Ø 150 mm in gomma standard

kg PORTATA RUOTE

COMBI 1135x625 mm

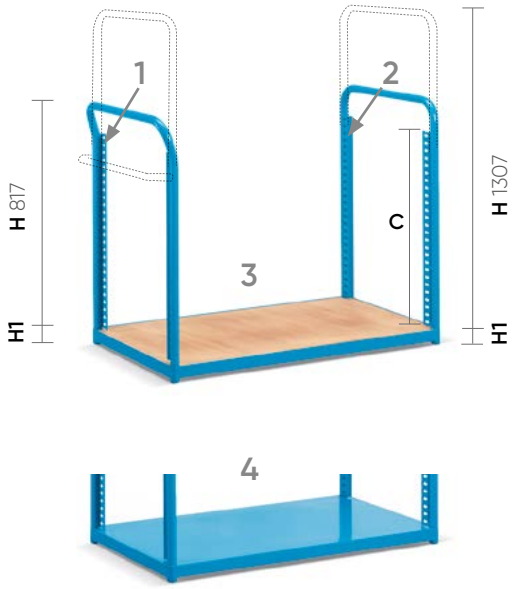

H = 817/ 1307

H1 = 43 mm

C = 685/1200

TESTATA CON MANIGLIA

ART.	dim. mm	rif.
F CF 0610 00 04	621x70x870 H	1
F CL 0610 00 04	621x105x1360 H	1

TESTATA

ART.	dim. mm	rif.
F CF 0620 00 04	621x30x875 H	2
F CL 0620 00 04	621x30x1360 H	2

BASE CON PIANO IN LEGNO

ART.	dim. mm	rif.
F CE G056 00 04	1065x625x56 H	3

BASE CON PIANO IN ACCIAIO

ART.	dim. mm	rif.
F CE G055 00 04	1065x625x56 H	4

PIANO AGGIUNTIVO IN ACCIAIO

ART.	dim. mm	kg
F CF 0530 00 04	999x610x30 H	100



ART. F CF 0600 00 07
GOMMA LISCIA PER PIANO
Colore nero
Dim. mm 999x610x2 H

BORDI FERMA CASSE IN ACCIAIO

ART.	dim. mm	per
F CF 0905 00 99	995x10x60 H	piani in acciaio
F CF 0906 00 99	995x10x60 H	piani in legno
F CF 0907 00 99	995x10x60 H	basi in acciaio o legno



L'articolo F CF 0907 00 99 non si può ordinare separatamente alla base

PIANO AGGIUNTIVO IN LEGNO

ART.	dim. mm	kg
F CF 0580 00 04	995x600x20 H	100



VASCA AGGIUNTIVA IN LEGNO

ART.	dim. mm	kg
F CF 0810 00 04	995x610x65 H	100

Dimensioni interne mm 960x580x45 H



kg PORTATA

1135x625 mm

RETI PER TESTATE

ART.	dim. mm
F CF 0630 00 04	484x680 H
F CL 0630 00 04	484x1200 H

Foro maglia mm 50x100

Fornite in 1 pezzo con 4 clips a molla





RETI PER FIANCATE

ART.	dim. mm
F CF 0705 00 04 *	1000x680 H
F CL 0705 00 04 **	1000x1200 H

Foro maglia mm 50x100

*Fornite in 1 pezzo con 4 staffe a vite - ** Fornite in 2 pezzi con 8 staffe a vite





SUPPORTI FORCONABILI

ART.	dim. mm
F CF 0965 00 04	238x615x70 H



RUOTA GIREVOLE CON FRENO IN GOMMA STANDARD

ART.	Ømm	C mm	Portata carrello kg
C RG DAC11 100	100	128	175
C RG DAC12 125	125	155	250
C RG DAC13 150	150	180	250



RUOTA GIREVOLE SENZA FRENO IN GOMMA STANDARD

ART.	Ømm	C mm	Portata carrello kg
C RG CAC11 100	100	128	175
C RG CAC12 125	125	155	250
C RG CAC13 150	150	180	250



RUOTA FISSA IN GOMMA STANDARD

ART.	Ømm	C mm	Portata carrello kg
C RG BAC11 100	100	128	175
C RG BAC12 125	125	155	250
C RG BAC13 150	150	180	250



RUOTA GIREVOLE CON FRENO ANTITRACCIA

ART.	Ømm	C mm	Portata carrello kg
C RG DPH22 125	125	155	250



RUOTA FISSA ANTITRACCIA

ART.	Ømm	Cmm	Portata carrello kg
C RG BPH22 125	125	155	250



RUOTA GIREVOLE CON FRENO IN GOMMA ELASTICA

ART.	Ømm	C mm	Portata carrello kg
C RG DCE15 125	125	155	250



RUOTA FISSA IN GOMMA ELASTICA

ART.	Ømm	C mm	Portata carrello kg
C RG BCE15 125	125	155	250



RUOTA GIREVOLE CON FRENO IN POLIURETANO

ART.	Ømm	C mm	Portata carrello kg
C RN DDD31 125	125	155	250



RUOTA FISSA IN POLIURETANO

ART.	Ømm	C mm	Portata carrello kg
C RN BDD31 125	125	155	250



RUOTA GIREVOLE CON FRENO IN NYLON

ART.	Ømm	C mm	Portata carrello kg
C RN DAD10 100	100	128	250
C RN DAD11 125	125	155	250



RUOTA FISSA IN NYLON

ART.	Ømm	C mm	Portata carrello kg
C RN BAD10 100	100	128	250
C RN BAD11 125	125	155	250



COMBI 1425x825 mm

H 1200 mm



● ART. F CI P255 04 04

H 1800 mm



● ART. F CK P256 06 04

Gamma colori ACCIAIO





BLU RAL 5012 .04

GRIGIO RAL 7035 .08

FORNITI DI SERIE SMONTATI

Completi di 2 ruote fisse, 1 ruota girevole con freno e 1 senza Ø 200 mm in gomma standard

Piano aggiuntivo in legno
Dimensioni mm 1280x800x20 h

LEGENDA

PORTATA CARRELLO

Ø RUOTE

! LE PORTATE SONO NETTE E SI RIFERISCONO A PESI UNIFORMEMENTE DISTRIBUITI.



profondità 845 mm

ART.		kg		
F CI P255 04 04		500	200 mm	

parete in rete asportabile



profondità 845 mm

ART.		kg		
F CI P256 04 04		500	200 mm	

parete in rete asportabile



ART.		kg		
F CI P256 06 04		500	200 mm	



ART.		kg		
F CI P256 05 04		500	200 mm	



ART.		kg		
F CI P255 03 04		500	200 mm	



ART.		kg		
F CI P255 06 04		500	200 mm	

Completi di 2 ruote fisse, 1 ruota girevole con freno e 1 senza Ø 200 mm in gomma standard

COMBI





profondità 845 mm

ART.	kg	
F CK P256 04 04	500	200 mm

parete in rete asportabile



profondità 845 mm

ART.	kg	
F CK P255 04 04	500	200 mm

parete in rete asportabile



ART.	kg	
F CK P256 03 04	500	200 mm



ART.	kg	
F CK P256 06 04	500	200 mm



ART.	kg	
F CK P255 05 04	500	200 mm



ART.	kg	
F CK P255 07 04	500	200 mm

Completi di 2 ruote fisse, 1 ruota girevole con freno e 1 senza Ø 200 mm in gomma standard

kg PORTATA RUOTE

COMBI 1425x825 mm

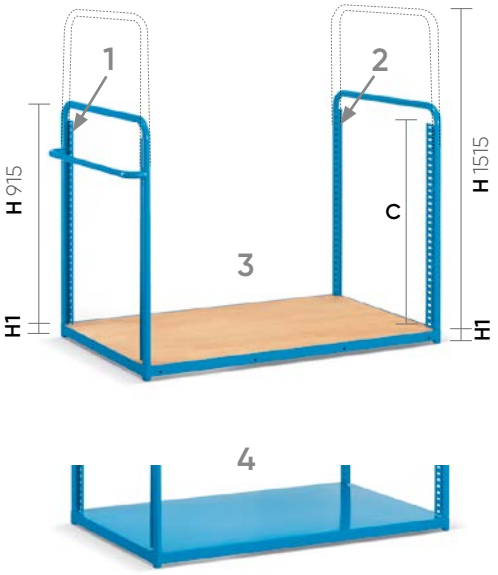

H = 915/ 1515

H1 = 43 mm

C = 850/1435

TESTATA CON MANIGLIA

ART.	dim. mm	rif.
F CI 0605 00 04	821x105x970 H	1
F CK 0605 00 04	821x105x1570 H	1

TESTATA

ART.	dim. mm	rif.
F CI 0615 00 04	821x30x970 H	2
F CK 0615 00 04	821x30x1570 H	2

BASE CON PIANO IN LEGNO

ART.	dim. mm	rif.
F CE N256 00 04	1345x825x56 H	3

BASE CON PIANO IN ACCIAIO

ART.	dim. mm	rif.
F CE N255 00 04	1345x825x56 H	4

PIANO AGGIUNTIVO IN LEGNO

ART.	dim. mm	kg
F CI 0560 00 04	1280x800x20 H	100



BORDI FERMA CASSE IN ACCIAIO

ART.	dim. mm	per
F CG 0911 00 99	1275x10x60 H	piani in legno
F CG 0912 00 99	1275x10x60 H	basi in acciaio o legno

L'articolo F CG 0912 00 99 non si può ordinare separatamente alla base



SUPPORTI FORCONABILI

ART.	dim. mm
F CI 0960 00 04	238x815x70 H



1425x825 mm

RETI PER TESTATE

ART.	dim. mm
F CI 0625 00 04	684x810 H
F CK 0625 00 04	684x1405 H

Foro maglia mm 100x100

Fornite in 1 pezzo con 4 clips a molla





RETI PER FIANCATE

ART.	dim. mm
F CI 0700 00 04 *	1280x810 H
F CK 0700 00 04 **	1280x1405 H

Foro maglia mm 100x100

*Fornite in 1 pezzo con 4 staffe a vite - ** Fornite in 2 pezzi con 8 staffe a vite





RUOTA GIREVOLE CON FRENO IN GOMMA STANDARD

ART.	Ø mm	C mm	Portata carrello kg
C RG DAC15 200	200	240	500



RUOTA GIREVOLE SENZA FRENO IN GOMMA STANDARD

ART.	Ø mm	C mm	Portata carrello kg
C RG CAC15 200	200	240	500



RUOTA FISSA IN GOMMA STANDARD

ART.	Ø mm	C mm	Portata carrello kg
C RG BAC15 200	200	240	500



RUOTA GIREVOLE CON FRENO ANTITRACCIA

ART.	Ø mm	C mm	Portata carrello kg
C RG DPH25 160	160	200	500



RUOTA FISSA ANTITRACCIA

ART.	Ø mm	C mm	Portata carrello kg
C RG BPH25 160	160	200	500



RUOTA GIREVOLE CON FRENO IN GOMMA ELASTICA

ART.	Ø mm	C mm	Portata carrello kg
C RG DCE15 160	160	200	500



RUOTA FISSA IN GOMMA ELASTICA

ART.	Ø mm	C mm	Portata carrello kg
C RG BCE15 160	160	200	500



RUOTA GIREVOLE CON FRENO IN POLIURETANO

ART.	Ø mm	C mm	Portata carrello kg
C RN DDD44 160	160	200	500



RUOTA FISSA IN POLIURETANO

ART.	Ø mm	C mm	Portata carrello kg
C RN BDD44 160	160	200	500



RUOTA GIREVOLE CON FRENO IN NYLON

ART.	Ø mm	C mm	Portata carrello kg
C RN DAD04 160	160	200	500



RUOTA FISSA IN NYLON

ART.	Ø mm	C mm	Portata carrello kg
C RN BAD04 160	160	200	500



COMBI 1425x525 mm

H 1490 mm



● ART. F CG P155 05 04

Gamma colori ACCIAIO

BLU RAL 5012 .04

GRIGIO RAL 7035 .08

FORNITI DI SERIE SMONTATI

Completi di 2 ruote fisse, 1 ruota girevole con freno e 1 senza Ø 200 mm in gomma standard

Piano aggiuntivo in acciaio
Dimensioni mm 1280x510x30 h

Piano aggiuntivo in legno
Dimensioni mm 1260x500x12 h

LEGENDA

kg PORTATA CARRELLO

Ø RUOTE

! LE PORTATE SONO NETTE E SI RIFERISCONO A PESI UNIFORMEMENTE DISTRIBUITI.



ART.	kg	
F CG P156 10 04	500	200 mm



ART.	kg	
F CG P155 05 04	500	200 mm



ART.	kg	
F CG P156 05 04	500	200 mm



ART.	kg	
F CG P155 07 04	500	200 mm



ART.	kg	
F CG P156 13 04	500	200 mm

CONTENITORI ESCLUSI
1 bordo posteriore zincato sulla base
CARRELLO CON CONTENITORI ART. **F CG P156 19 04**
20 contenitori gialli PICKING BOX **mis.4** art. FAXPBC004B05105



ART.	kg	
F CG P155 04 04	500	200 mm

parete in rete asportabile

Completi di 2 ruote fisse, 1 ruota girevole con freno e 1 senza Ø 200 mm in gomma standard

COMBI 1425x525 mm

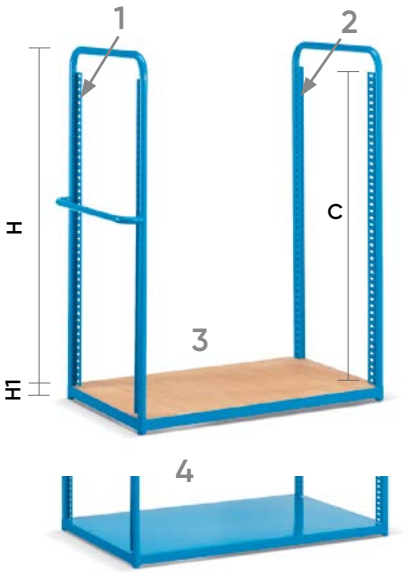

H = 1205 mm

H1 = 43 mm

C = 1100 mm

TESTATA CON MANIGLIA

ART.	dim. mm	rif.
F CL 0605 00 04	521x105x1260 H	1

TESTATA

ART.	dim. mm	rif.
F CL 0615 00 04	521x30x1260 H	2

BASE CON PIANO IN LEGNO

ART.	dim. mm	rif.
F CE N156 00 04	1345x525x56 H	3

BASE CON PIANO IN ACCIAIO

ART.	dim. mm	rif.
F CE N155 00 04	1345x525x56 H	4



PIANO AGGIUNTIVO IN ACCIAIO

ART.	dim. mm	kg
F CG 0510 00 04	1280x510x30 H	100

ART. F CG 0590 00 07
GOMMA LISCIA PER PIANO
Colore nero
Abm. mm 1280x510x2 H



BORDI FERMA CASSE IN ACCIAIO

ART.	dim. mm	per
F CG 0910 00 99	1275x10x60 H	piani in acciaio
F CG 0912 00 99	1275x10x60 H	basi in acciaio o legno

L'articolo F CG 0912 00 99 non si può ordinare separatamente alla base



PIANO AGGIUNTIVO IN LEGNO

ART.	dim. mm	kg
F CG 0560 00 04	1260x500x12 H	100



SUPPORTI FORCONABILI

ART.	dim. mm
F CF 0960 00 04	238x515x70 H

kg PORTATA

1425x525 mm

RETI PER TESTATE

ART.	dim. mm
F CL 0625 00 04	384x1095 H

Foro maglia mm 50x100

Fornite in 1 pezzo con 4 clips a molla



RETI PER FIANCATE

ART.	dim. mm
F CG 0700 00 04 *	1280x1095 H

Foro maglia mm 50x100

*Fornite in 2 pezzi con 8 staffe a vite



RUOTA GIREVOLE CON FRENO IN GOMMA STANDARD

ART.	Ø mm	C mm	Portata carrello kg
C RG DAC15 200	200	240	500



RUOTA GIREVOLE SENZA FRENO IN GOMMA STANDARD

ART.	Ø mm	C mm	Portata carrello kg
C RG CAC15 200	200	240	500



RUOTA FISSA IN GOMMA STANDARD

ART.	Ømm	C mm	Portata carrello kg
C RG BAC15 200	200	240	500



RUOTA GIREVOLE CON FRENO ANTITRACCIA

ART.	Ø mm	C mm	Portata carrello kg
C RG DPH25 160	160	200	500



RUOTA FISSA ANTITRACCIA

ART.	Ø mm	C mm	Portata carrello kg
C RG BPH25 160	160	200	500



RUOTA GIREVOLE CON FRENO IN GOMMA ELASTICA

ART.	Ø mm	C mm	Portata carrello kg
C RG DCE15 160	160	200	500



RUOTA FISSA IN GOMMA ELASTICA

ART.	Ø mm	C mm	Portata carrello kg
C RG BCE15 160	160	200	500



RUOTA GIREVOLE CON FRENO IN POLIURETANO

ART.	Ø mm	C mm	Portata carrello kg
C RN DDD44 160	160	200	500



RUOTA FISSA IN POLIURETANO

ART.	Ø mm	C mm	Portata carrello kg
C RN BDD44 160	160	200	500



RUOTA GIREVOLE CON FRENO IN NYLON

ART.	Ø mm	C mm	Portata carrello kg
C RN DAD04 160	160	200	500



RUOTA FISSA IN NYLON

ART.	Ø mm	C mm	Portata carrello kg
C RN BAD04 160	160	200	500



COMBI 1425x625 mm

H 1590 mm



● **ART. F CH P205 05 04**

Gamma colori ACCIAIO

BLU RAL 5012 .04

GRIGIO RAL 7035 .08

FORNITI DI SERIE SMONTATI

Completi di 2 ruote fisse, 1 ruota girevole con freno e 1 senza Ø 200 mm in gomma standard

Piano aggiuntivo in acciaio
Dimensioni mm 1280x610x30 h

Piano aggiuntivo in legno
Dimensioni mm 1260x600x12 h

LEGENDA

kg PORTATA CARRELLO

Ø RUOTE

! LE PORTATE SONO NETTE E SI RIFERISCONO A PESI UNIFORMEMENTE DISTRIBUITI.



ART.	kg	
F CH P205 07 04	500	200 mm



ART.	kg	
F CH P206 11 04	500	200 mm



ART.	kg	
F CH P206 09 04	500	200 mm



ART.	kg	
F CH P205 05 04	500	200 mm



ART.	kg	
F CH P206 12 04	500	200 mm

CONTENITORI ESCLUSI

1 bordo posteriore zincato sulla base

CARRELLO CON CONTENITORI ART. **F CH P206 14 04**

12 cassette EURO BOX grigie art. FAXEB6417A05101



ART.	kg	
F CH P206 15 04	500	200 mm

CONTENITORI ESCLUSI

1 bordo posteriore zincato sulla base

CARRELLO CON CONTENITORI ART. **F CH P206 16 04**

9 cassette EURO BOX grigie art. FAXEB6422A05101

Completi di 2 ruote fisse, 1 ruota girevole con freno e 1 senza Ø 200 mm in gomma standard

COMBI 1425x625 mm

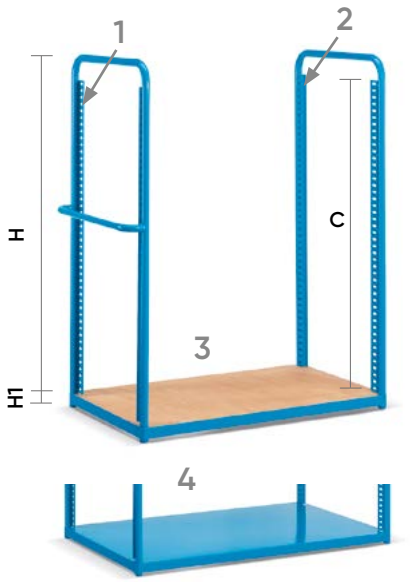

H = 1305 mm

H1 = 43 mm

C = 1200 mm

TESTATA CON MANIGLIA

ART.	dim. mm	rif.
F CL 0610 00 04	621x105x1360 H	1

TESTATA

ART.	dim. mm	rif.
F CL 0620 00 04	621x30x1360 H	2

BASE CON PIANO IN LEGNO

ART.	dim. mm	rif.
F CE N206 00 04	1345x625x56 H	3

BASE CON PIANO IN ACCIAIO

ART.	dim. mm	rif.
F CE N205 00 04	1345x625x56 H	4

PIANO AGGIUNTIVO IN ACCIAIO

ART.	dim. mm	kg
F CH 0510 00 04	1280x610x30 H	100

ART. F CH 0590 00 07
GOMMA LISCIA PER PIANO
Colore nero
Abm. mm 1280x610x2 H



BORDI FERMA CASSE IN ACCIAIO

ART.	dim. mm	per
F CG 0910 00 99	1275x10x60 H	piani in acciaio
F CG 0912 00 99	1275x10x60 H	basi in acciaio o legno

L'articolo F CG 0912 00 99 non si può ordinare separatamente alla base



PIANO AGGIUNTIVO IN LEGNO

ART.	dim. mm	kg
F CH 0560 00 04	1260x600x12 H	100



SUPPORTI FORCONABILI

ART.	dim. mm
F CF 0965 00 04	238x615x70 H



kg PORTATA

1425x625 mm

RETI PER TESTATE

ART.	dim. mm
F CL 0630 00 04	484x1200 H

Foro maglia mm 50x100

Fornite in 1 pezzo con 4 clips a molla



RETI PER FIANCATE

ART.	dim. mm
F CH 0700 00 04 *	1280x1200 H

Foro maglia mm 50x100

*Fornite in 2 pezzi con 8 staffe a vite



RUOTA GIREVOLE CON FRENO IN GOMMA STANDARD

ART.	Ø mm	C mm	Portata carrello kg
C RG DAC15 200	200	240	500



RUOTA GIREVOLE SENZA FRENO IN GOMMA STANDARD

ART.	Ø mm	C mm	Portata carrello kg
C RG CAC15 200	200	240	500



RUOTA FISSA IN GOMMA STANDARD

ART.	Ø mm	C mm	Portata carrello kg
C RG BAC15 200	200	240	500



RUOTA GIREVOLE CON FRENO ANTITRACCIA

ART.	Ø mm	C mm	Portata carrello kg
C RG DPH25 160	160	200	500



RUOTA FISSA ANTITRACCIA

ART.	Ø mm	C mm	Portata carrello kg
C RG BPH25 160	160	200	500



RUOTA GIREVOLE CON FRENO IN GOMMA ELASTICA

ART.	Ø mm	C mm	Portata carrello kg
C RG DCE15 160	160	200	500



RUOTA FISSA IN GOMMA ELASTICA

ART.	Ø mm	C mm	Portata carrello kg
C RG BCE15 160	160	200	500



RUOTA GIREVOLE CON FRENO IN POLIURETANO

ART.	Ø mm	C mm	Portata carrello kg
C RN DDD44 160	160	200	500



RUOTA FISSA IN POLIURETANO

ART.	Ø mm	C mm	Portata carrello kg
C RN BDD44 160	160	200	500



RUOTA GIREVOLE CON FRENO IN NYLON

ART.	Ø mm	C mm	Portata carrello kg
C RN DAD04 160	160	200	500



RUOTA FISSA IN NYLON

ART.	Ø mm	C mm	Portata carrello kg
C RN BAD04 160	160	200	500







SMART/SLICK



CARRELLI CON CONTENITORI

COMBI CR 765x560 mm

H 1030 mm



● **ART. F CR 0031 02 04**

Gamma colori ACCIAIO

BLU RAL 5012 .04

GRIGIO RAL 7035 .08

FORNITI DI SERIE MONTATI

CARRELLI F CR 0021
Completi di 4 ruote girevoli senza freni Ø 100 mm in gomma standard

CARRELLI F CR 0031
Completi di 2 ruote fisse, 1 ruota girevole con freno e 1 senza Ø 125 mm in gomma standard

LEGENDA

kg PORTATA CARRELLO

Ø RUOTE

! LE PORTATE SONO NETTE E SI RIFERISCONO A PESI UNIFORMEMENTE DISTRIBUITI.



ART.	kg	
F CR 0031 03 04	300	125 mm

Carrello con:
1 contenitore rosso PICKING BOX **mis.5** art. FAXPBZ005E05103
1 contenitore giallo PICKING BOX **mis.5** art. FAXPBZ005E05105



ART.	kg	
F CR 0031 02 04	300	125 mm

Carrello con:
2 contenitori rossi PICKING BOX **mis.4** art. FAXPBC004B05103
2 contenitori gialli PICKING BOX **mis.4** art. FAXPBC004B05105



ART.	dim. mm	kg	
F CR 0031 00 04	765x560x1030 H	300	125 mm

CARRELLO SENZA RUOTE

F CR 0030 00 04	765x560x875 H	-	-

Carrello adatto per ruote Ø 100/125/150 mm

COMBI CR

RUOTA GIREVOLE CON FRENO IN GOMMA STANDARD

ART.	Ø mm	C mm	Portata carrello kg
C RG DAC11 100	100	128	150
C RG DAC12 125	125	155	300
C RG DAC13 150	150	180	300



RUOTA GIREVOLE SENZA FRENO IN GOMMA STANDARD

ART.	Ø mm	C mm	Portata carrello kg
C RG CAC11 100	100	128	150
C RG CAC12 125	125	155	300
C RG CAC13 150	150	180	300



RUOTA FISSA IN GOMMA STANDARD

ART.	Ø mm	C mm	Portata carrello kg
C RG BAC11 100	100	128	150
C RG BAC12 125	125	155	300
C RG BAC13 150	150	180	300



RUOTA GIREVOLE CON FRENO ANTITRACCIA

ART.	Ø mm	C mm	Portata carrello kg
C RG DPH22 125	125	155	300



RUOTA FISSA ANTITRACCIA

ART.	Ø mm	C mm	Portata carrello kg
C RG BPH22 125	125	155	300



RUOTA GIREVOLE CON FRENO IN GOMMA ELASTICA

ART.	Ø mm	C mm	Portata carrello kg
C RG DCE15 125	125	155	300



RUOTA FISSA IN GOMMA ELASTICA

ART.	Ø mm	C mm	Portata carrello kg
C RG BCE15 125	125	155	300



RUOTA GIREVOLE CON FRENO IN POLIURETANO

ART.	Ø mm	C mm	Portata carrello kg
C RN DDD31 125	125	155	300



RUOTA FISSA IN POLIURETANO

ART.	Ømm	C mm	Portata carrello kg
C RN BDD31 125	125	155	300



RUOTA GIREVOLE CON FRENO IN NYLON

ART.	Ø mm	C mm	Portata carrello kg
C RN DAD10 100	100	128	300
C RN DAD11 125	125	155	300



RUOTA FISSA IN NYLON

ART.	Ø mm	C mm	Portata carrello kg
C RN BAD10 100	100	128	300
C RN BAD11 125	125	155	300







ART.	kg	
F CR 0021 03 04	150	100 mm

Carrello con:
1 contenitore giallo PICKING BOX **mis.4** art. FAXPBC004B05105
1 contenitore blu PICKING BOX **mis.4** art. FAXPBC004B05104



ART.	kg	
F CR 0021 01 04	150	100 mm

Carrello con:
2 contenitori rossi PICKING BOX **mis.3** art. FAXPBC003B05103
2 contenitori gialli PICKING BOX **mis.3** art. FAXPBC003B05105



ART.	kg	
F CR 0021 00 04	150	100 mm

4 ruote girevoli senza freni Ø 100 mm
in gomma standard

CARRELLO SCALA AUTOFRENANTE



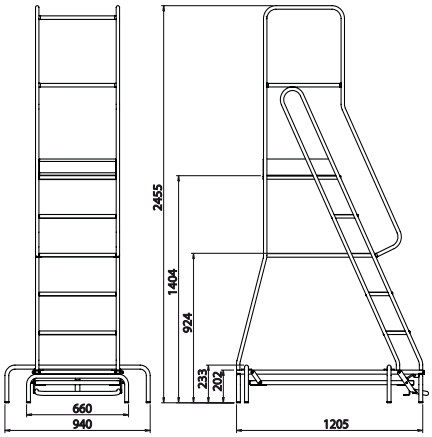

ART.	kg
F CR 0300 00 01	150

Carrello scala autofrenante.
Colore grigio RAL 7000



Il carrello scala è fornito di serie con 4 ruote in gomma girevoli senza freni.







1. Facendo pressione sul primo scalino.

2. il carrello scala scende in posizione di bloccaggio.

3. premendo il pedale di sblocco.

.. il carrello scala è pronto per essere spostato.



ART.	dim. mm
F CR 0800 00 01	200x545x180 H

Piano di appoggio

kg PORTATA


M
animo



CASSETTE E CONTENITORI

EURO BOX
EURO BOX LIGHT
NESTABLE BOX
PICKING BOX
STORAGE BOX
RK BOX
VISUAL BOX

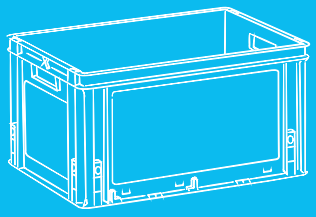
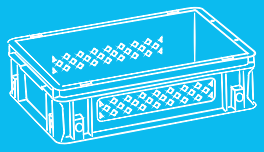
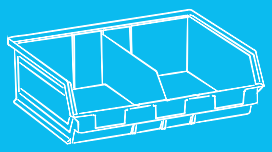



CASSETTE E CONTENITORI

LE MATERIE PRIME



POLIPROPILENE PRIMA SCELTA

Il polipropilene di prima scelta è un materiale plastico atossico particolarmente apprezzato ed impiegato nell'industria e nel design per la realizzazione dei prodotti più disparati in quanto inodore, resistente a molti solventi ed acidi, lavabile e sterilizzabile, resistente all'umidità e non igroscopico. Le performance chimiche e meccaniche rendono il polipropilene ottimale per la produzione di cassette e contenitori, ideali per la movimentazione e lo stoccaggio delle merci.

PP **51 01** polipropilene grigio

PP **51 02** polipropilene verde

PP **51 03** polipropilene rosso

PP **51 04** polipropilene blu

PP **51 05** polipropilene giallo

PP **51 XB** polipropilene turchese

ALTRI COLORI A RICHIESTA



POLIPROPILENE USO ALIMENTARE

Il polipropilene per uso alimentare è un materiale rispondente alla legislazione CEE vigente che disciplina le caratteristiche degli imballaggi e dei contenitori destinati al contatto con gli alimenti. Questo materiale plastico è diffusissimo nell'industria alimentare, dalla fase di preparazione e confezionamento allo stoccaggio e spedizione del prodotto.

59 00 PP - alimentare bianco

LE CASSETTE IN PLASTICA ALIMENTARE SONO CONFORMI A:

1 Decreto Ministeriale 21 marzo 1973 e s.m.i.: Disciplina igienica degli imballaggi, recipienti utensili, destinati a venire in contatto con le sostanze alimentari o con sostanze d'uso personale e successive modifiche ed integrazioni.

2 Decreto del Presidente della Repubblica 23 agosto 1982 n. 777 e s.m.i.: Attuazione della Direttiva 76/893/CEE relativa ai materiali e agli oggetti destinati a venire a contatto con i prodotti alimentari e successive modifiche ed integrazioni.

3 Regolamento (CE) n. 1935/2004 del Parlamento europeo e del Consiglio, del 27 ottobre 2004, riguardante i materiali e gli oggetti destinati a venire a contatto con i prodotti alimentari e che abroga le direttive 80/590/CEE e 89/109/CEE e successive modifiche ed integrazioni.

4 Regolamento (CE) n. 2023/2006 della Commissione del 22 dicembre 2006 sulle buone pratiche di fabbricazione dei materiali e degli oggetti destinati a venire a contatto con prodotti alimentari e successive modifiche ed integrazioni.

5 Regolamento (UE) n. 10/2011 della Commissione del 14 gennaio 2011, riguardante i materiali e gli oggetti di materia plastica destinati a venire a contatto con i prodotti alimentari e successive modifiche ed integrazioni.



POLIPROPILENE ECOGREEN

Il polipropilene Ecogreen rappresenta una soluzione ecologica poiché dona nuova vita alla plastica riciclata derivante dalla valorizzazione dei rifiuti plastici da post-consumo.

54 01 ecogreen grigio



POLIPROPILENE CONDUTTIVO - ESD

Il polipropilene conduttivo è un materiale plastico di alta qualità, perfetto a proteggere dalle scariche elettrostatiche. Le cassette in polipropilene conduttivo consentono lo stoccaggio e il trasporto sicuro di componentistica elettronica sensibile.

52 07 ESD nero

CARATTERISTICHE TECNICHE

MATERIALE DI BASE	Polipropilene copolimero (PPC)
ADDITTIVO ELETTROCONDUTTIVO	Carbon black
COLORE	Nero
DENSITÀ, A 23°C	1.04 g/cm^3
PUNTO DI RAMMOLLIMENTO DI VICAT	154° C ISO 306
TEMPERATURA DI UTILIZZAZIONE	Permanente: ca. 80-100°C Per breve tempo: ca. 100-120°C
RESISTENZA DI SUPERFICIE	< 10^4 Ω cm (misurata secondo CEI EN 61340-2-3 a 20°C con elettrodo anulare 5 cm^2).
RESISTIVITÀ SPECIFICA	10^4 Ω cm (misurata secondo CEI EN 61340-2-3 a 20°C con elettrodo anulare 5 cm^2)
INVECCHIAMENTO	Nessuna diminuzione secondo conduttività (in 7 anni d'impiego) nessuna migrazione di sostanze corrosive, eccellente resistenza ai raggi UV.
RESISTENZA AGLI AGENTI CHIMICI	Ottima (secondo la classificazione PP, generalmente valida)

SCALA DELLA CONDUTTIVITÀ

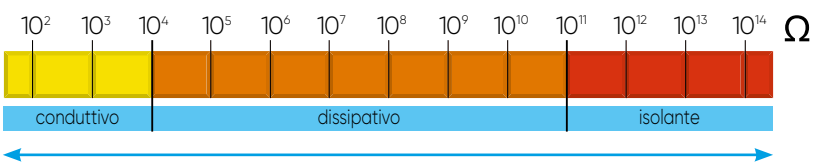

LE MATERIE PRIME



POLISTIROLO

Il polistirolo è una resina trasparente, rigida e brillante, impiegata per la produzione dei cassetti estraibili ad apertura basculante della linea Visual Box, per i divisori RK Box e per i coperchi delle cassette divisorio. L'elevata trasparenza, che consente una perfetta visione del contenuto dei cassetti, e l'ottima resistenza meccanica ne fanno un prodotto durevole ed affidabile nel tempo.

PS **68 96** polistirolo trasparente



ABS

L'ABS, deriva dalla pregiata combinazione tra una resina e un elastomero, e deve il suo successo alle ottime proprietà tecniche che lo caratterizzano. Particolarmente lucido, e con migliore estetica superficiale rispetto ad altri polimeri, è un materiale plastico rigido e tenace, con elevato grado di resistenza alle scalfitture e agli urti. Viene sfruttato nella produzione delle cassettiere Visual Box, che possono essere inserite negli scaffali, nei carrelli oppure fissate direttamente alle pareti.

ABS



MARCHIATURA PERSONALIZZATA





MARCHIATURA A CALDO CON 3 TIPOLOGIE DI CLICHÉ

- fino a 100 cm^2
- da 101 a 250 cm^2
- da 251 a ... cm^2

COLORI DISPONIBILI PER LA MARCHIATURA A CALDO

VERDE | ROSSO | BLU | GIALLO | NERO | BIANCO

PER LE COLORAZIONI SPECIALI RICHIEDERE FATTIBILITÀ E PREVENTIVO





EURO BOX

Le cassette serie Euro Box, per varietà di materiali impiegati e dimensioni, trovano utilizzo in tutti i settori e rispondono in modo ottimale sia alle esigenze di stoccaggio che di distribuzione. Impilabili con e senza coperchio, sono conformi alle dimensioni degli euro-pallet. Bordi e rinforzi sono stati studiati per conferire alle cassette una struttura tale da renderle resistenti ai carichi più pesanti. Il fondo e le pareti delle cassette possono essere chiusi oppure forati. Anche le maniglie si differenziano in aperte o chiuse. La diversa composizione di questi elementi consente svariate soluzioni e non preclude la possibilità di soluzioni personalizzate.

MANIGLIE

maniglia aperta



maniglia chiusa



PARETI

pareti chiuse



pareti forate



pareti con finestra lato LUNGO



pareti con finestra lato CORTO



FONDI

fondo chiuso



fondo rinforzato



fondo forato



fondo predisposto per ruote





CODIFICA Euro Box



MATERIA PRIMA

PP

51 01

polipropilene
grigio

PP

51 XB

polipropilene
turchese

52 07

PP - ESD
nero

59 00

PP - alimentare
bianco

54 01

ecogreen
grigio

COPERCHI



A CERNIERA





CON MANIGLIE



L'utilizzo del coperchio non preclude la possibilità di sovrapporre le cassette





CASSETTE DIVISORIO

Le **cassette divisorio** offrono la possibilità di **suddividere** in modo **razionale** le cassette della serie **Euro Box** in due o più comparti a seconda della **soluzione prescelta**. È disponibile un pratico **coperchio parapolvere** realizzato in **polistirolo trasparente**, sollevabile grazie all'**apposita presa**.



MOLLA PORTA BOLLA

La molla porta bolla viene applicata a **scatto** sul lato lungo o sul lato corto delle cassette **Euro Box** con la funzione di **bloccare** bolle o altri documenti.





chiusura con piombo

GANCI DI CHIUSURA

Il **coperchio** delle cassette serie **Euro Box** nella versione a cerniera e con maniglie può essere chiuso con gancio di scorrimento in nylon.



EURO BOX 200x150 mm



ART.		dim. cassetta mm	L	minimo d'ordine	q.tà per pallet	dim. pallet mm	disponibilità
FAX EB 2115 A 0	51 01	200 x 150 x 150 h	2,7	1 pezzo	480	1200 x 800 x 2280 h	a magazzino
	51 XB			pallet			a magazzino
	52 07			200 pezzi			a richiesta
	54 01			200 pezzi			a richiesta
	59 00			200 pezzi			a richiesta

A



Pareti CHIUSE



Pareti CHIUSE
Maniglie CHIUSE



Fondo CHIUSO

L Volume in litri per cassetta singola



MARCHIATURA PERSONALIZZATA
a richiesta

MISURE TECNICHE CASSETTA

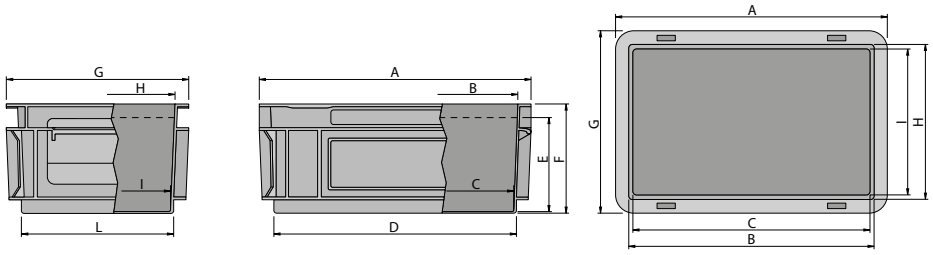

ART. CASSETTA	A	B	C	D	E	F	G	H	I	L
FAX EB 2115 A 0	201	167	158	165	140	151	151	116	109	115

Gamma materiali/colore

PP 51 01 polipropilene grigio

PP 51 XB polipropilene turchese

52 07 PP - ESD nero

59 00 PP - alimentare bianco

54 01 ecogreen grigio

ALTRI COLORI A RICHIESTA

200x150 mm



EURO BOX 300x200 mm



ART.		dim. cassetta mm	L	minimo d'ordine	q.tà per pallet	dim. pallet mm	disponibilità
	51 01			1 pezzo			a magazzino
	51 XB			pallet			a magazzino
FAX EB 3212 A 0	52 07	300 x 200 x 120 h	5	200 pezzi	320	1200 x 800 x 2240 h	a richiesta
	54 01			200 pezzi			a richiesta
	59 00			200 pezzi			a richiesta
	51 01			1 pezzo			a magazzino
	51 XB			pallet			a magazzino
FAX EB 3217 A 0	52 07	300 x 200 x 170 h	7	200 pezzi	224	1200 x 800 x 2320 h	a richiesta
	54 01			200 pezzi			a richiesta
	59 00			200 pezzi			a richiesta

A



Pareti CHIUSE



Pareti CHIUSE
Maniglie CHIUSE



Fondo CHIUSO

L Volume in litri
per cassetta singola



MARCHIATURA
PERSONALIZZATA
a richiesta

Gamma materiali/colore

PP 51 01 polipropilene grigio

PP 51 XB polipropilene turchese

52 07 PP - ESD nero

59 00 PP - alimentare bianco

54 01 ecogreen grigio

ALTRI COLORI A RICHIESTA

ACCESSORI



MOLLA PORTA BOLLA

ART.	dim. mm	minimo d'ordine	disponibilità
FAX EB MB0 000 00 99	75 x 20 x 20 h	1 pezzo	a magazzino



chiusura con piombino

COPPIA GANCI DI CHIUSURA

ART.	minimo d'ordine	q.tà per confezione	disponibilità
FAX EB GN0 000 81 13	confezione	10	a magazzino

Coppia ganci a scorrimento adatte per coperchi a cerniera per cassette Serie Euro Box



COPERCHIO A CERNIERA

ART.		dim. mm	minimo d'ordine	q.tà per pallet	disponibilità
	51 01		1 pezzo		a magazzino
	51 XB		pallet		a magazzino
FAX EB 32HG 00	52 07	300 x 200	200 pezzi	2560	a richiesta
	54 01		200 pezzi		a richiesta
	59 00		200 pezzi		a richiesta

MISURE TECNICHE CASSETTE

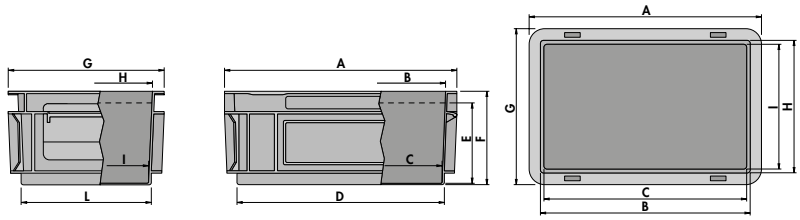

ART. CASSETTE	A	B	C	D	E	F	G	H	I	L
FAX EB 3212 A 0	298	268	259	268	102	120	199	168	161	168
FAX EB 3217 A 0	298	267	259	267	151	170	198	166	160	167

EURO BOX 400x300 mm



ART.		dim. cassetta mm	L	minimo d'ordine	q.tà per pallet	dim. pallet mm	disponibilità
FAX EB 4305 A 0	51 01	400 x 300 x 55 h	3,8	pallet	400	1200 x 800 x 2280 h	a magazzino
	51 XB			pallet			a magazzino
	52 07			200 pezzi			a richiesta
	54 01			200 pezzi			a richiesta
	59 00			200 pezzi			a richiesta
FAX EB 4308 A 0	51 01	400 x 300 x 75 h	6	1 pezzo	280	1200 x 800 x 2335 h	a magazzino
	51 XB			pallet			a magazzino
	52 07			200 pezzi			a richiesta
	54 01			200 pezzi			a richiesta
	59 00			200 pezzi			a richiesta
FAX EB 4312 A 0	51 01	400 x 300 x 120 h	10	1 pezzo	160	1200 x 800 x 2230 h	a magazzino
	51 XB			pallet			a magazzino
	52 07			pallet			a magazzino
	54 01			1 pezzo			a magazzino
	59 00			200 pezzi			a richiesta
FAX EB 4312 H 0	51 01	400 x 300 x 120 h	10	pallet	160	1200 x 800 x 2230 h	a magazzino
	51 XB			pallet			a magazzino
	52 07			200 pezzi			a richiesta
	54 01			200 pezzi			a richiesta
	59 00			200 pezzi			a richiesta
FAX EB 4312 C 0	51 01	400 x 300 x 120 h	10	pallet	160	1200 x 800 x 2230 h	a magazzino
	51 XB			pallet			a magazzino
	52 07			200 pezzi			a richiesta
	54 01			200 pezzi			a richiesta
	59 00			200 pezzi			a richiesta

Gamma materiali/colore

PP 51 01 polipropilene grigio

PP 51 XB polipropilene turchese

52 07 ESD nero

59 00 PP - alimentare bianco

54 01 ecogreen grigio

ALTRI COLORI A RICHIESTA

400x300 mm



A

Pareti CHIUSE

Pareti CHIUSE
Maniglie CHIUSE

Fondo CHIUSO

H

Pareti FORATE

Pareti CHIUSE
Maniglie CHIUSE

Fondo FORATO

C

Pareti CHIUSE

Pareti CHIUSE
Maniglie CHIUSE

Fondo RINFORZATO

Volume in litri
per cassetta singola

MARCHIATURA
PERSONALIZZATA
a richiesta

EURO BOX 400x300 mm

ART.		dim. cassetta mm	L	minimo d'ordine	q.tà per pallet	dim. pallet mm	disponibilità
FAX EB 4317 A 0	51 01	400 x 300 x 170 h	15	1 pezzo	112	1200 x 800 x 2320 h	a magazzino
	51 XB			pallet			a magazzino
	52 07			pallet			a magazzino
	54 01			1 pezzo			a magazzino
	59 00			200 pezzi			a richiesta
FAX EB 4317 C 0	51 01	400 x 300 x 170 h	15	pallet	112	1200 x 800 x 2320 h	a magazzino
	51 XB			pallet			a magazzino
	52 07			200 pezzi			a richiesta
	54 01			200 pezzi			a richiesta
	59 00			200 pezzi			a richiesta
FAX EB 4322 A 0	51 01	400 x 300 x 220 h	20	1 pezzo	80	1200 x 800 x 2200 h	a magazzino
	51 XB			pallet			a magazzino
	52 07			pallet			a magazzino
	54 01			1 pezzo			a magazzino
	59 00			200 pezzi			a richiesta
FAX EB 4322 B 0	51 01	400 x 300 x 220 h	20	1 pezzo	80	1200 x 800 x 2200 h	a magazzino
	51 XB			pallet			a magazzino
	52 07			200 pezzi			a richiesta
	59 00			200 pezzi			a richiesta
FAX EB 4322 D 0	51 01	400 x 300 x 220 h	20	pallet	80	1200 x 800 x 2200 h	a magazzino
	51 XB			pallet			a magazzino
	52 07			200 pezzi			a richiesta
	59 00			200 pezzi			a richiesta
FAX EB 4332 A 0	51 01	400 x 300 x 325 h	30	1 pezzo	56	1200 x 800 x 2300 h	a magazzino
	51 XB			pallet			a magazzino
	52 07			pallet			a magazzino
	54 01			1 pezzo			a magazzino
	59 00			200 pezzi			a richiesta
FAX EB 4332 B 0	51 01	400 x 300 x 325 h	30	pallet	56	1200 x 800 x 2300 h	a magazzino
	51 XB			pallet			a magazzino
	52 07			200 pezzi			a richiesta
	59 00			200 pezzi			a richiesta

Gamma materiali/colore

PP 51 01 polipropilene grigio

PP 51 XB polipropilene turchese

52 07 PP - ESD nero

59 00 PP - alimentare bianco

54 01 ecogreen grigio

ALTRI COLORI A RICHIESTA

400x300 mm



A
Pareti CHIUSE
Pareti CHIUSE
Maniglie CHIUSE
Fondo CHIUSO

B
Pareti CHIUSE
Pareti CHIUSE
Maniglie APERTE
Fondo CHIUSO

C
Pareti CHIUSE
Pareti CHIUSE
Maniglie CHIUSE
Fondo RINFORZATO

D
Pareti CHIUSE
Pareti CHIUSE
Maniglie APERTE
Fondo RINFORZATO

L **Volume in litri**
per cassetta singola

MARCHIATURA PERSONALIZZATA
a richiesta

EURO BOX 400x300 ACCESSORI



COPERCHIO A CERNIERA

ART.		dim. mm	minimo d'ordine	q.tà per pallet	disponibilità
FAX EB43 HG 00	51 01	400 x 300	1 pezzo	640	a magazzino
	51 XB		pallet		a magazzino
	52 07		pallet		a magazzino
	54 01		1 pezzo		a magazzino
	59 00		pallet		a magazzino



COPERCHIO CON MANIGLIE

ART.		dim. mm	minimo d'ordine	q.tà per pallet	disponibilità
FAX EB43 SE 00	51 01	400 x 300	1 pezzo	480	a magazzino
	51 XB		pallet		a magazzino
	52 07		pallet		a magazzino
	54 01		200 pezzi		a richiesta
	59 00		200 pezzi		a richiesta

MISURE TECNICHE CASSETTE

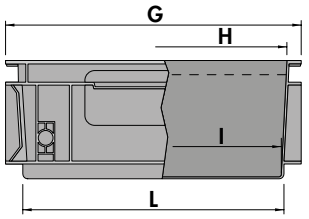

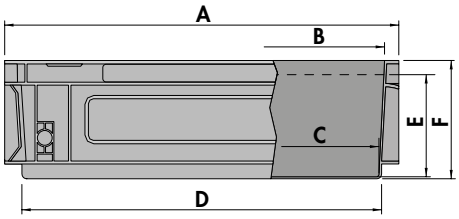

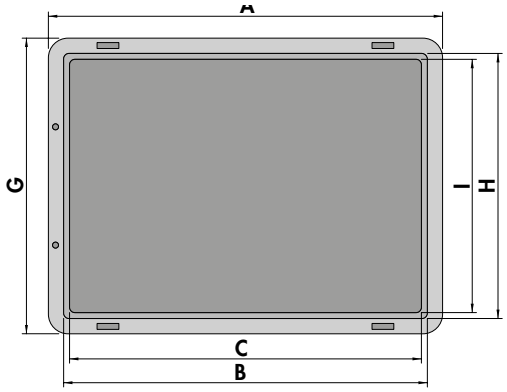

ART. CASSETTE	A	B	C	D	E	F	G	H	I	L
FAX EB 4305 A 0	402	366	355	364	36	55	302	265	255	266
FAX EB 4308 A 0	400	369	355	365	57	75	300	268	255	267
FAX EB 4312 A 0	401	369	358	367	102	121	300	268	258	267
FAX EB 4312 C 0	402	369	358	366	94	121	300	268	253	265
FAX EB 4312 H 0	402	369	353	364	102	120	300	269	253	264
FAX EB 4317 A 0	402	370	358	367	152	171	300	268	258	268
FAX EB 4317 C 0	401	370	359	367	145	170	300	269	258	268
FAX EB 4322 A 0	401	370	358	367	202	221	301	270	258	268
FAX EB 4322 B 0	401	369	358	368	202	221	301	267	257	267
FAX EB 4322 D 0	401	370	358	364	195	221	301	270	258	264
FAX EB 4332 A 0	402	371	357	367	306	325	301	268	258	268
FAX EB 4332 B 0	401	369	357	367	305	324	300	268	257	267

Gamma materiali/colore

PP — 51 01 polipropilene grigio

PP — 51 XB polipropilene turchese

52 07 PP - ESD nero

59 00 PP - alimentare bianco

54 01 ecogreen grigio

ALTRI COLORI A RICHIESTA



chiusura con piombino

COPPIA GANCI DI CHIUSURA

ART.	minimo d'ordine	q.tà per confezione	disponibilità
FAX EB GN0 000 81 13	confezione	10	a magazzino

Coppia ganci a scorrimento adatte per coperchi a cerniera per cassette Serie Euro Box



MOLLA PORTA BOLLA

ART.	dim. mm	minimo d'ordine	disponibilità
FAX EB MB0 000 00 99	75 x 20 x 20 h	1 pezzo	a magazzino

CASSETTE DIVISORIO



CASSETTE DIVISORIO

ART.		dim. mm	minimo d'ordine	q.tà per cartone	disponibilità
FAX EB 43S1 00	54 07	256 x 178 x 90 h	cartone	20	a magazzino
	52 07		cartone		a magazzino



ART.		dim. mm	minimo d'ordine	q.tà per cartone	disponibilità
FAX EB 43S2 00	54 07	256 x 178 x 90 h	cartone	20	a magazzino
	52 07		cartone		a magazzino



ART.		dim. mm	minimo d'ordine	q.tà per cartone	disponibilità
FAX EB 43S4 00	54 07	256 x 178 x 90 h	cartone	20	a magazzino
	52 07		cartone		a magazzino

COPERCHIO TRASPARENTE (PS)



ART.	dim. mm	minimo d'ordine	q.tà per cartone	disponibilità
FAX EB LID 400 68 96	256 x 178	cartone	20	a magazzino

ESEMPI SUDDIVISIONE CASSETTE



CASSETTA SUDDIVISA CON

1 ART. FAX EB 43S1 00 ____
1 ART. FAX EB 43S2 00 ____



CASSETTA SUDDIVISA CON

1 ART. FAX EB 43S1 00 ____
1 ART. FAX EB 43S4 00 ____



CASSETTA SUDDIVISA CON

1 ART. FAX EB 43S2 00 ____
1 ART. FAX EB 43S4 00 ____

54 07 ecogreen nero

EURO BOX 600x400 mm



ART.		dim. cassetta mm	L	minimo d'ordine	q.tà per pallet	dim. pallet mm	disponibilità
FAX EB 6408 A 0	51 01	600 x 400 x 75 h	10	1 pezzo	140	1200 x 800 x 2345 h	a magazzino
	51 XB			pallet			a magazzino
	52 07			pallet			a magazzino
	54 01			pallet			a magazzino
	59 00			pallet			a magazzino
FAX EB 6412 A 0	51 01	600 x 400 x 120 h	20	1 pezzo	80	1200 x 800 x 2240 h	a magazzino
	51 XB			pallet			a magazzino
	52 07			pallet			a magazzino
	54 01			1 pezzo			a magazzino
	59 00			pallet			a magazzino
FAX EB 6412 G 0	51 01	600 x 400 x 120 h	20	pallet	80	1200 x 800 x 2240 h	a magazzino
	51 XB			pallet			a magazzino
	52 07			pallet			a magazzino
	54 01			pallet			a magazzino
	59 00			pallet			a magazzino
FAX EB 6412 H 0	51 01	600 x 400 x 120 h	20	pallet	80	1200 x 800 x 2240 h	a magazzino
	51 XB			pallet			a magazzino
	52 07			pallet			a magazzino
	54 01			pallet			a magazzino
	59 00			pallet			a magazzino
FAX EB 6412 C 0	51 01	600 x 400 x 120 h	20	pallet	80	1200 x 800 x 2240 h	a magazzino
	51 XB			pallet			a magazzino
	52 07			pallet			a magazzino
	54 01			pallet			a magazzino
	59 00			pallet			a magazzino

Gamma materiali/colore

PP — 51 01 polipropilene grigio

PP — 51 XB polipropilene turchese

52 07 PP - ESD nero

59 00 PP - alimentare bianco

54 01 ecogreen grigio

ALTRI COLORI A RICHIESTA

600x400 mm

ART.		dim. cassetta mm	L	minimo d'ordine	q.tà per pallet	dim. pallet mm	disponibilità
FAX EB 6417 A 0	51 01	600 x 400 x 170 h	30	1 pezzo	56	1200 x 800 x 2330 h	a magazzino
	51 XB			pallet			a magazzino
	52 07			pallet			a magazzino
	54 01			1 pezzo			a magazzino
	59 00			pallet			a richiesta
FAX EB 6417 C 0	51 01	600 x 400 x 170 h	30	pallet	56	1200 x 800 x 2330 h	a magazzino
	51 XB			pallet			a magazzino
	52 07			200 pezzi			a richiesta
	54 01			200 pezzi			a richiesta
	59 00			200 pezzi			a richiesta
FAX EB 6422 A 0	51 01	600 x 400 x 220 h	40	1 pezzo	40	1200 x 800 x 2200 h	a magazzino
	51 XB			pallet			a magazzino
	52 07			200 pezzi			a richiesta
	54 01			1 pezzo			a magazzino
	59 00			200 pezzi			a richiesta
FAX EB 6422 B 0	51 01	600 x 400 x 220 h	40	1 pezzo	40	1200 x 800 x 2200 h	a magazzino
	51 XB			pallet			a magazzino
	52 07			200 pezzi			a richiesta
	59 00			200 pezzi			a richiesta
FAX EB 6422 S 0	51 01	600 x 400 x 220 h	40	pallet	40	1200 x 800 x 2200 h	a magazzino
	51 XB			pallet			a magazzino
	52 07			200 pezzi			a richiesta
	59 00			200 pezzi			a richiesta

A

Pareti CHIUSE

Pareti CHIUSE
Maniglie CHIUSE

Fondo CHIUSO

B

Pareti CHIUSE

Pareti CHIUSE
Maniglie APERTE

Fondo CHIUSO

C

Pareti CHIUSE

Pareti CHIUSE
Maniglie CHIUSE

Fondo RINFORZATO

G

Pareti FORATE

Pareti CHIUSE
Maniglie CHIUSE

Fondo CHIUSO

H

Pareti FORATE

Pareti CHIUSE
Maniglie CHIUSE

Fondo FORATO

S

Pareti FORATE

Pareti FORATE
Maniglie APERTE

Fondo FORATO

L Volume in litri
per cassetta singola



MARCHIATURA
PERSONALIZZATA
a richiesta

EURO BOX 600x400 mm

ART.		dim. cassetta mm	L	minimo d'ordine	q.tà per pallet	dim. pallet mm	disponibilità
FAX EB 6422 D 0	51 01	600 x 400 x 220 h	40	pallet	40	1200 x 800 x 2200 h	a magazzino
	51 XB			pallet			a magazzino
	52 07			200 pezzi			a richiesta
	59 00			200 pezzi			a richiesta
FAX EB 6428 A 0	51 01	600 x 400 x 285 h	53	pallet	32	1200 x 800 x 2270 h	a magazzino
	51 XB			pallet			a magazzino
	52 07			200 pezzi			a richiesta
	54 01			pallet			a magazzino
	59 00			200 pezzi			a richiesta
FAX EB 6428 B 0	51 01	600 x 400 x 285 h	53	pallet	32	1200 x 800 x 2270 h	a magazzino
	51 XB			pallet			a magazzino
	52 07			200 pezzi			a richiesta
	59 00			200 pezzi			a richiesta
FAX EB 6428 D 0	51 01	600 x 400 x 285 h	53	pallet	32	1200 x 800 x 2270 h	a magazzino
	51 XB			pallet			a magazzino
	52 07			200 pezzi			a richiesta
	59 00			200 pezzi			a richiesta
FAX EB 6432 A 0	51 01	600 x 400 x 325 h	60	1 pezzo	40	1200 x 800 x 3275 h	a magazzino
	51 XB			pallet			a magazzino
	52 07			pallet			a magazzino
	54 01			1 pezzo			a magazzino
	59 00			pallet			a magazzino
FAX EB 6432 B 0	51 01	600 x 400 x 325 h	60	1 pezzo	40	1200 x 800 x 3275 h	a magazzino
	51 XB			pallet			a magazzino
	52 07			200 pezzi			a richiesta
	59 00			200 pezzi			a richiesta
FAX EB 6432 R 0	51 01	600 x 400 x 325 h	60	pallet	40	1200 x 800 x 3275 h	a magazzino
	51 XB			pallet			a magazzino
	52 07			200 pezzi			a richiesta
	59 00			200 pezzi			a richiesta
FAX EB 6432 D 0	51 01	600 x 400 x 325 h	60	pallet	40	1200 x 800 x 3275 h	a magazzino
	51 XB			pallet			a magazzino
	52 07			200 pezzi			a richiesta
	59 00			200 pezzi			a richiesta
FAX EB 6443 B 0	51 01	600 x 400 x 430 h	90	1 pezzo	20	1200 x 800 x 2200 h	a magazzino
	51 XB			pallet			a magazzino
	52 07			200 pezzi			a richiesta
	59 00			200 pezzi			a richiesta
FAX EB 6443 R 0	51 01	600 x 400 x 430 h	90	pallet	20	1200 x 800 x 2200 h	a magazzino
	51 XB			pallet			a magazzino
	52 07			200 pezzi			a richiesta
	59 00			200 pezzi			a richiesta

Gamma materiali/colore

51 01	PP	polipropilene grigio
51 XB	PP	polipropilene turchese
52 07		PP - ESD nero
59 00		PP - alimentare bianco
54 01		ecogreen grigio

ALTRI COLORI A RICHIESTA

600x400 mm

ART.		dim. cassetta mm	L	minimo d'ordine	q.tà per pallet	dim. pallet mm	disponibilità
FAX EB 6443 U 0	51 01	600 x 400 x 430 h	90	pallet	20	1200 x 800 x 2200 h	a magazzino
	51 XB			pallet			a magazzino
	52 07			200 pezzi			a richiesta
	59 00			200 pezzi			a richiesta
FAX EB 6443 V 0	51 01	600 x 400 x 430 h	90	pallet	20	1200 x 800 x 2200 h	a magazzino
	51 XB			pallet			a magazzino
	52 07			200 pezzi			a richiesta
	59 00			200 pezzi			a richiesta



U



V

A

Pareti CHIUSE

Pareti CHIUSE
Maniglie CHIUSE

Fondo CHIUSO

B

Pareti CHIUSE

Pareti CHIUSE
Maniglie APERTE

Fondo CHIUSO

U

Pareti CHIUSE

1 parete con finestra
1 parete chiusa con maniglia

Fondo CHIUSO

R

Pareti FORATE

Pareti FORATE
Maniglie APERTE

Fondo CHIUSO

D

Pareti CHIUSE

Pareti CHIUSE
Maniglie APERTE

Fondo RINFORZATO

V

1 parete con finestra
1 parete chiusa

Pareti CHIUSE
Maniglie APERTE

Fondo CHIUSO

L Volume in litri
per cassetta singola



MARCHIATURA
PERSONALIZZATA
a richiesta

EURO BOX 600x400 mm

MISURE TECNICHE CASSETTE

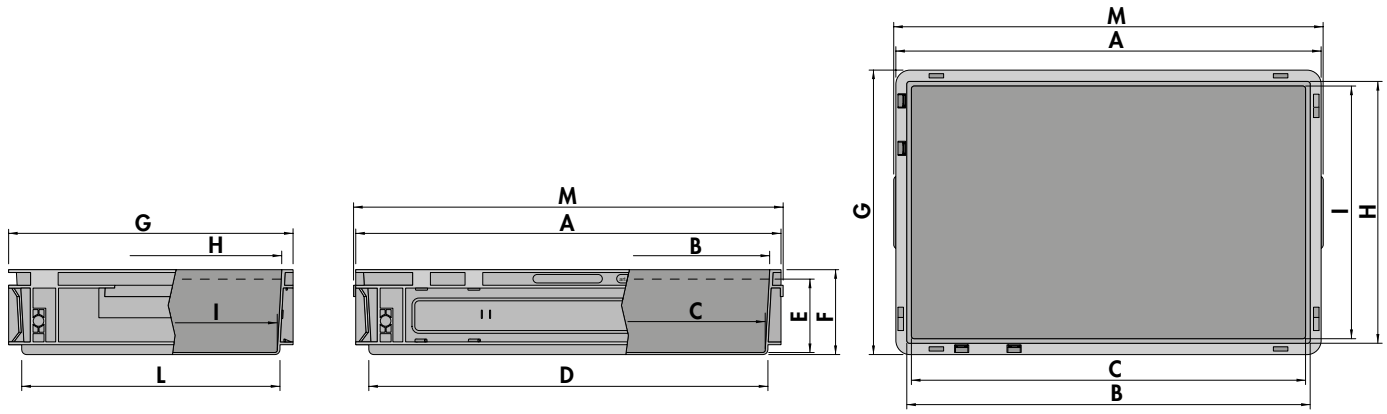

ART. CASSETTA	A	B	C	D	E	F	G	H	I	L	M
FAX EB 6408 A 0	602	566	555	563	58	77	404	366	355	364	606
FAX EB 6412 A 0	601	569	558	567	101	121	402	369	356	366	601
FAX EB 6412 C 0	602	570	554	565	95	121	402	370	354	365	601
FAX EB 6412 G 0	601	569	557	566	102	121	402	370	357	366	601
FAX EB 6412 H 0	601	569	557	565	101	120	401	369	356	365	601
FAX EB 6417 A 0	603	570	556	567	151	171	402	369	357	366	603
FAX EB 6417 C 0	602	571	559	566	137	171	402	370	359	365	601
FAX EB 6422 A 0	602	570	557	567	201	221	402	369	356	366	603
FAX EB 6422 B 0	601	568	556	566	201	221	401	370	356	366	604
FAX EB 6422 D 0	602	571	558	567	186	222	405	371	357	367	607
FAX EB 6422 S 0	602	570	555	564	199	221	401	370	355	364	605
FAX EB 6428 A 0	603	571	556	565	262	281	401	370	357	365	608
FAX EB 6428 B 0	600	569	556	565	262	280	400	369	356	364	605
FAX EB 6428 D 0	603	572	558	566	251	281	401	369	357	365	603
FAX EB 6432 A 0	603	571	558	566	307	326	402	371	356	365	603
FAX EB 6432 B 0	602	570	557	567	307	326	402	371	357	365	607
FAX EB 6432 D 0	603	570	558	567	294	328	402	371	358	367	608
FAX EB 6432 R 0	602	570	558	567	307	326	402	371	358	366	605
FAX EB 6443 B 0	603	573	558	568	413	431	401	370	358	367	603
FAX EB 6443 R 0	603	573	558	566	411	430	401	368	358	366	605
FAX EB 6443 V 0	602	572	557	566	411	430	401	369	356	365	601
FAX EB 6443 U 0	603	573	558	567	412	431	401	370	358	366	602

Gamma materiali/colore

PP — 51 01 polipropilene grigio

PP — 51 XB polipropilene turchese

52 07 PP - ESD nero

59 00 PP - alimentare bianco

54 01 ecogreen grigio

ALTRI COLORI A RICHIESTA

EURO BOX 600x400 ACCESSORI



COPERCHIO A CERNIERA

ART.		dim. mm	minimo d'ordine	q.tà per pallet	disponibilità
FAX EB 64HG 00	51 01	600 x 400	1 pezzo	320	a magazzino
	51 XB		pallet		a magazzino
	52 07		pallet		a magazzino
	54 01		1 pezzo		a magazzino
	59 00		pallet		a magazzino



COPERCHIO CON MANIGLIE

ART.		dim. mm	minimo d'ordine	q.tà per pallet	disponibilità
FAX EB 64SE 00	51 01	600 x 400	1 pezzo	240	a magazzino
	51 XB		pallet		a magazzino
	52 07		pallet		a magazzino
	54 01		200 pezzi		a richiesta
	59 00		200 pezzi		a richiesta



chiusura con piombino

COPPIA GANCI DI CHIUSURA

ART.	minimo d'ordine	q.tà per confezione	disponibilità
FAX EB GN0 000 81 13	confezione	10	a magazzino

Coppia ganci a scorrimento adatte per coperchi a cerniera per cassette Serie Euro Box





MOLLA PORTA BOLLA

ART.	dim. mm	minimo d'ordine	disponibilità
FAX EB MB0 000 00 99	75 x 20 x 20 h	1 pezzo	a magazzino

CASSETTE DIVISORIO

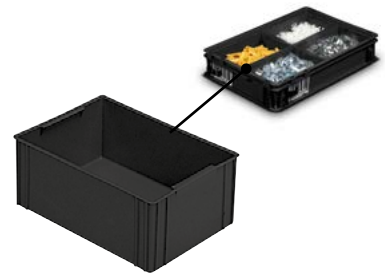

ART.		dim. mm	minimo d'ordine	q.tà per cartone	disponibilità
FAX EB 64S0 00	54 07	277 x 177 x 99 h	cartone	20	a magazzino
	52 07		cartone		a magazzino



ART.		dim. mm	minimo d'ordine	q.tà per cartone	disponibilità
FAX EB 64S1 00	54 07	357 x 278 x 90 h	cartone	10	a magazzino
	52 07		cartone		a magazzino



ART.		dim. mm	minimo d'ordine	q.tà per cartone	disponibilità
FAX EB 64S2 00	54 07	357 x 278 x 90 h	cartone	10	a magazzino
	52 07		cartone		a magazzino



ART.		dim. mm	minimo d'ordine	q.tà per cartone	disponibilità
FAX EB 64S4 00	54 07	357 x 278 x 90 h	cartone	10	a magazzino
	52 07		cartone		a magazzino



COPERCHIO TRASPARENTE (PS)

ART.	dim. mm	minimo d'ordine	q.tà per cartone	disponibilità
FAX EB LID 600 68 96	357 x 278	cartone	20	a magazzino

ESEMPI SUDDIVISIONE CASSETTE



CASSETTA SUDDIVISA CON

1 ART. FAX EB 64S 100 ____
1 ART. FAX EB 64S 200 ____



CASSETTA SUDDIVISA CON

1 ART. FAX EB 64S 100 ____
1 ART. FAX EB 64S 400 ____



CASSETTA SUDDIVISA CON

1 ART. FAX EB 64S 200 ____
1 ART. FAX EB 64S 400 ____

Gamma materiali/colore

52 07 PP - ESD nero

54 07 ecogreen nero



EURO BOX 800x600 mm



ART.		dim. cassetta mm	L	minimo d'ordine	q.tà per pallet	dim. pallet mm	disponibilità
FAX EB 8612 C 0	51 01	800 x 600 x 120 h	49	pallet	40	1200 x 800 x 2300 h	a magazzino
	51 XB			pallet			a magazzino
	52 07			pallet			a magazzino
	54 01			200 pezzi			a richiesta
	59 00			200 pezzi			a richiesta
FAX EB 8617 C 0	51 01	800 x 600 x 170 h	69	pallet	28	1200 x 800 x 2300 h	a magazzino
	51 XB			pallet			a magazzino
	52 07			pallet			a magazzino
	54 01			200 pezzi			a richiesta
	59 00			200 pezzi			a richiesta
FAX EB 8622 C 0	51 01	800 x 600 x 220 h	90	pallet	20	1200 x 800 x 2200 h	a magazzino
	51 XB			pallet			a magazzino
	52 07			pallet			a magazzino
	54 01			200 pezzi			a richiesta
	59 00			200 pezzi			a richiesta
FAX EB 8632 C 0	51 01	800 x 600 x 325 h	130	pallet	14	1200 x 800 x 2320 h	a magazzino
	51 XB			pallet			a magazzino
	52 07			pallet			a magazzino
	54 01			200 pezzi			a richiesta
	59 00			200 pezzi			a richiesta
FAX EB 8643 C 0	51 01	800 x 600 x 430 h	175	pallet	10	1200 x 800 x 2230 h	a magazzino
	51 XB			pallet			a magazzino
	52 07			pallet			a magazzino
	54 01			200 pezzi			a richiesta
	59 00			200 pezzi			a richiesta

Gamma materiali/colore

PP 51 01 polipropilene grigio

PP 51 XB polipropilene turchese

52 07 PP - ESD nero

59 00 PP - alimentare bianco

54 01 ecogreen grigio

ALTRI COLORI A RICHIESTA

C



Pareti CHIUSE



Pareti CHIUSE
Maniglie CHIUSE



Fondo RINFORZATO



MARCHIATURA PERSONALIZZATA
a richiesta

Volume in litri
per cassetta singola

MISURE TECNICHE CASSETTE

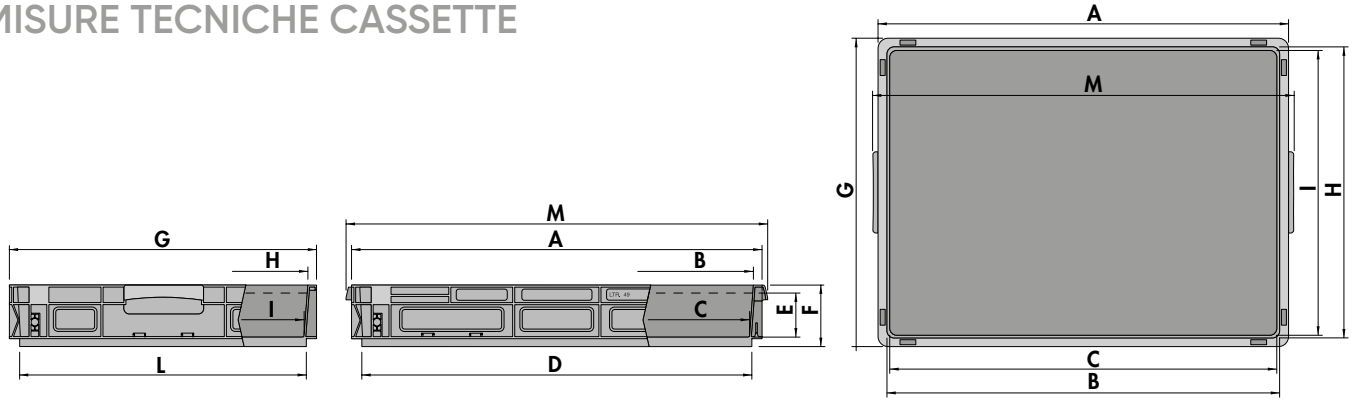

ART. CASSETTE	A	B	C	D	E	F	G	H	I	L	M
FAX EB 8612 C 0	804	770	755	764	85	121	605	568	554	563	824
FAX EB 8617 C 0	803	769	754	763	135	173	602	568	554	563	818
FAX EB 8622 C 0	805	770	755	764	186	222	603	567	554	562	820
FAX EB 8632 C 0	804	771	756	764	293	329	603	569	554	563	820
FAX EB 8643 C 0	803	770	755	763	392	429	602	568	553	562	817



EURO BOX 800x600 ACCESSORI



COPERCHIO CON MANIGLIE

ART.		dim. mm	minimo d'ordine	q.tà per pallet	disponibilità
FAX EB 86SE 00	51 01	800 x 600	pallet	60	a magazzino
	51 XB		pallet		a magazzino
	52 07		pallet		a magazzino
	54 01		200 pezzi		a richiesta
	59 00		200 pezzi		a richiesta







MOLLA PORTA BOLLA

ART.	dim. mm	disponibilità
FAX EB MB0 000 00 99	75 x 20 x 20	a magazzino

Gamma materiali/colore

PP	51 01	polipropilene grigio
PP	51 XB	polipropilene turchese
	52 07	PP - ESD nero
	59 00	PP - alimentare bianco
	54 01	ecogreen grigio

ALTRI COLORI A RICHIESTA

RUOTA GIREVOLE CON FRENO IN GOMMA STANDARD



ART.	Ø mm	C mm
C RG DAC11 100	100	128
C RG DAC12 125	125	155

RUOTA FISSA IN GOMMA STANDARD



ART.	Ø mm	C mm
C RG BAC11 100	100	128
C RG BAC12 125	125	155

RUOTA GIREVOLE SENZA FRENO IN GOMMA STANDARD



ART.	Ø mm	C mm
C RG CAC11 100	100	128
C RG CAC12 125	125	155

Set di 16 viti per il fissaggio delle ruote alla cassetta.

ART. FVT01380000



RUOTA GIREVOLE CON FRENO IN NYLON



ART.	Ø mm	C mm
C RN DAD10 100	100	128
C RN DAD11 125	125	155

RUOTA FISSA IN NYLON



ART.	Ø mm	C mm
C RN BAD10 100	100	128
C RN BAD11 125	125	155

RUOTA GIREVOLE CON FRENO IN GOMMA ANTITRACCIA SINTETICA



ART.	Ø mm	C mm
C RG DPH22 125	125	155

RUOTA FISSA IN GOMMA ANTITRACCIA SINTETICA



ART.	Ø mm	C mm
C RG BPH22 125	125	155



EURO BOX LIGHT

Le cassette serie Euro Box Light sono state progettate e realizzate per le nuove tecniche di magazzinaggio e trasporto dei più svariati materiali. Leggere e maneggevoli, sono disponibili in polipropilene grigio o turchese, nella versione per alimenti e conduttiva. A differenza della serie Euro Box sono disponibili con fori più ampi che consentono una maggiore areazione e visibilità del prodotto.

MANIGLIE



maniglia aperta





maniglia chiusa



PARETI

pareti chiuse



pareti forate



FONDI

fondo chiuso



fondo forato



SOLUZIONI

A



Pareti CHIUSE



Pareti CHIUSE
Maniglie CHIUSE



Fondo CHIUSO

B



Pareti CHIUSE



Pareti CHIUSE
Maniglie APERTE



Fondo CHIUSO

S



Pareti FORATE



Pareti FORATE
Maniglie APERTE



Fondo FORATO

MATERIA PRIMA

PP

51 01

polipropilene
grigio

PP

51 XB

polipropilene
turchese

52 07

PP - ESD
nero

54 01

ecogreen
grigio

59 00

PP - alimentare
bianco

CODIFICA Euro Box Light

		configurazione pareti e fondi			materiale	colore
FAX	EL	6422	A	0	51	01
	serie cassetta	larghezza	profondità	altezza		

EURO BOX LIGHT 600x400 mm



FORI PIÙ AMPI CHE CONSENTONO UNA MAGGIORE AREAZIONE E VISIBILITÀ DEL PRODOTTO

ART.		dim. cassetta mm	L	minimo d'ordine	q.tà per pallet	dim. pallet mm	disponibilità
FAX EL 6422 A 0	51 01	600 x 400 x 220 h	40	pallet	40	1200 x 800 x 2200 h	a magazzino
	51 XB			pallet			a magazzino
	52 07			1 pezzo			a magazzino
	54 01			200 pezzi			a richiesta
	59 00			200 pezzi			a richiesta
FAX EL 6422 B 0	51 01	600 x 400 x 220 h	40	pallet	40	1200 x 800 x 2200 h	a magazzino
	51 XB			pallet			a magazzino
	52 07			200 pezzi			a richiesta
	59 00			200 pezzi			a richiesta
FAX EL 6422 S 0	51 01	600 x 400 x 220 h	40	pallet	40	1200 x 800 x 2200 h	a magazzino
	51 XB			pallet			a magazzino
	52 07			200 pezzi			a richiesta
	59 00			200 pezzi			a richiesta

A


Pareti CHIUSE


Pareti CHIUSE
Maniglie CHIUSE


Fondo CHIUSO

B


Pareti CHIUSE


Pareti CHIUSE
Maniglie APERTE


Fondo CHIUSO

S


Pareti FORATE


Pareti FORATE
Maniglie APERTE


Fondo FORATO

L Volume in litri
per cassetta singola



MARCHIATURA
PERSONALIZZATA
a richiesta

Gamma colori/materiali

PP 51 01 polipropilene grigio

PP 51 XB polipropilene turchese

52 07 PP - ESD nero

59 00 PP - alimentare bianco

54 01 ecogreen grigio

ALTRI COLORI A RICHIESTA

ACCESSORI

COPERCHIO A CERNIERA



ART.		dim. mm	minimo d'ordine	q.tà per pallet	disponibilità
FAX EB64 HG 00	51 01	600 x 400	1 pezzo	320	a magazzino
	51 XB		pallet		a magazzino
	52 07		pallet		a magazzino
	54 01		1 pezzo		a magazzino
	59 00		pallet		a magazzino

COPERCHIO CON MANIGLIE



ART.		dim. mm	minimo d'ordine	q.tà per pallet	disponibilità
FAX EB64 SE 00	51 01	600 x 400	1 pezzo	240	a magazzino
	51 XB		pallet		a magazzino
	52 07		pallet		a magazzino
	54 01		200 pezzi		a richiesta
	59 00		200 pezzi		a richiesta



chiusura con piombino

COPPIA GANCI DI CHIUSURA

ART.	minimo d'ordine	q.tà per confezione	disponibilità
FAX EB GN0 000 81 13	confezione	10	a magazzino

Coppia ganci a scorrimento adatte per coperchi a cerniera per cassette Serie Euro Box



MOLLA PORTA BOLLA

ART.	dim. mm	minimo d'ordine	disponibilità
FAX EB MB0 000 00 99	75 x 20 x 20 h	1 pezzo	a magazzino

MISURE TECNICHE CASSETTE

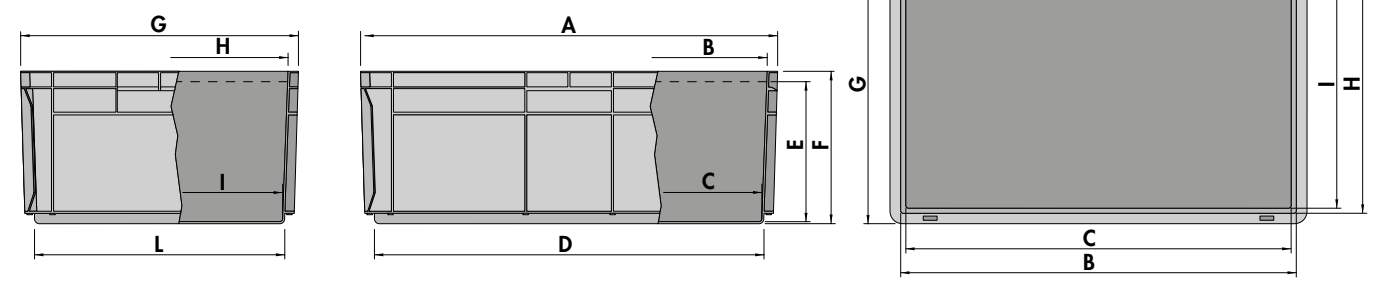

ART. CASSETTE	A	B	C	D	E	F	G	H	I	L
FAX EL 6422 A 0	601	568	554	560	200	220	401	367	355	361
FAX EL 6422 B 0	601	569	555	560	200	220	400	368	354	360
FAX EL 6422 S 0	600	568	554	559	198	220	400	367	354	360

CARRELLI
PORTA CASSETTE E CONTENITORI



ART.	kg	
F CP 2011 01 99	150	100 mm

Dimensioni mm 615x415x170 h
4 ruote girevoli senza freni Ø 100 mm in gomma standard

CARRELLI PER IL TRASPORTO CASSETTE
SERIE EURO BOX - EURO BOX LIGHT



ART.	kg	
F CP 2011 02 99	150	100 mm

Dimensioni mm 695x415x170/870 h
4 ruote girevoli senza freni Ø 100 mm in gomma standard

CARRELLI PER IL TRASPORTO CASSETTE
SERIE EURO BOX - EURO BOX LIGHT



kg PORTATA





NESTABLE BOX

Realizzate in polipropilene, le cassette serie Nestable Box presentano una struttura tronco-conica: a pieno carico sono sovrapponibili in modo stabile e sicuro, a vuoto si inseriscono l'una dentro l'altra con una riduzione del 70% del loro volume.
Per queste caratteristiche vengono utilizzate per consentire l'ideale sfruttamento degli spazi in magazzino e soprattutto nel trasporto: in particolare, nei trasporti con ritorni a vuoto o comunque dove l'imballo deve occupare il minor spazio possibile.

MANIGLIE

Le maniglie chiuse garantiscono una presa facile e sicura anche da mani guantate.





Accatastamento coperchio chiuso



Inserimento coperchio aperto



Accatastamento supporti aperti



Inserimento supporti chiusi



Frontale





SUPPORTI

il supporto (fig. 1) viene spinto fino a fine corsa (fig. 2) e viene bloccato con una pressione verso il basso (fig. 3).

1



2



3





blocco del supporto

MATERIA PRIMA

PP

51 01

polipropilene grigio

PP

51 XB

polipropilene turchese

59 00

PP - alimentare bianco

CODIFICA NESTABLE BOX

		configurazione pareti e fondi			materiale	colore
FAX	NB	6422	A	0	51	01
	serie cassetta	altezza / profondità / larghezza				

NESTABLE BOX 600x400 mm



ART.		dim. cassetta mm	L	minimo d'ordine	q.tà per pallet	dim. pallet mm	disponibilità
FAX NB 6422 A 0	51 01	600 x 400 x 225 h	38	pallet	136	1200 x 800 x 2100 h	a magazzino
	51 XB			pallet			a magazzino
	59 00			200 pezzi			a richiesta
FAX NB 6422 C 0	51 01	600 x 400 x 240 h	38	pallet	104	1200 x 800 x 2050 h	a magazzino
	51 XB			pallet			a magazzino
	59 00			200 pezzi			a richiesta
FAX NB 6422 B 0	51 01	600 x 400 x 230 h	38	pallet	136	1200 x 800 x 2100 h	a magazzino
	51 XB			pallet			a magazzino
	59 00			200 pezzi			a richiesta
FAX NB 6432 A 0	51 01	600 x 400 x 325 h	58	pallet	80	1200 x 800 x 2000 h	a magazzino
	51 XB			pallet			a magazzino
	59 00			200 pezzi			a richiesta
FAX NB 6432 C 0	51 01	600 x 400 x 340 h	58	pallet	76	1200 x 800 x 2200 h	a magazzino
	51 XB			pallet			a magazzino
	59 00			200 pezzi			a richiesta
FAX NB 6432 B 0	51 01	600 x 400 x 330 h	58	pallet	80	1200 x 800 x 2000 h	a magazzino
	51 XB			pallet			a magazzino
	59 00			200 pezzi			a richiesta
FAX NB 6442 A 0	51 01	600 x 400 x 425 h	74	pallet	64	1200 x 800 x 2120 h	a magazzino
	51 XB			pallet			a magazzino
	59 00			200 pezzi			a richiesta
FAX NB 6442 C 0	51 01	600 x 400 x 440 h	74	pallet	56	1200 x 800 x 2100 h	a magazzino
	51 XB			pallet			a magazzino
	59 00			200 pezzi			a richiesta
FAX NB 6442 B 0	51 01	600 x 400 x 430 h	74	pallet	64	1200 x 800 x 2120 h	a magazzino
	51 XB			pallet			a magazzino
	59 00			200 pezzi			a richiesta

Gamma materiali/colore

PP **51 01** polipropilene grigio

PP **51 XB** polipropilene turchese

59 00 PP - alimentare bianco

ALTRI COLORI A RICHIESTA

600x400 mm

A 

B 

C 

Volume in litri per cassetta singola



MARCHIATURA PERSONALIZZATA
a richiesta



COPERCHIO

ART.		dim. mm	minimo d'ordine	q.tà per pallet	disponibilità
FAX NB 64SE 00	51 01	610 x 400	pallet	160	a magazzino
	51 XB		pallet		a magazzino
	59 00		200 pezzi		a richiesta

MISURE TECNICHE CASSETTE

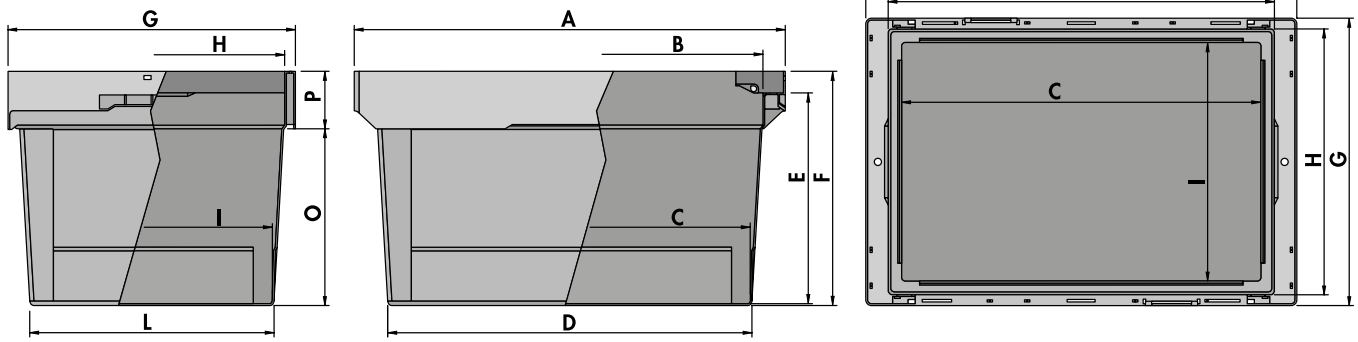

ART. CASSETTE	A	B	C	D	E	F	G	H	I	L	O	P
FAX NB 6422 A 0	601	540	501	509	292	325	401	373	330	339	245	81
FAX NB 6432 A 0	601	524	455	535	178	201	398	368	338	345	141	60
FAX NB 6442 A 0	601	540	499	508	394	426	400	372	329	338	326	100
FAX NB 6422 B 0	601	532	501	508	192	229	400	370	330	339	174	50
FAX NB 6432 B 0	601	540	501	509	292	330	401	373	330	339	245	81
FAX NB 6442 B 0	601	540	499	508	394	431	400	372	329	338	326	100
FAX NB 6422 C 0	611	532	501	508	192	239	400	370	330	339	174	50
FAX NB 6432 C 0	611	540	501	509	292	340	401	373	330	339	245	81
FAX NB 6442 C 0	611	540	499	508	394	441	400	372	329	338	326	100



NESTABLE BOX LIGHT

Realizzate in polipropilene di colore grigio, le cassette serie Nestable Box Light presentano una struttura tronco-conica: a pieno carico sono sovrapponibili in modo stabile e sicuro, a vuoto si inseriscono l'una dentro l'altra con una riduzione di 2/3 del loro volume. Per queste caratteristiche vengono utilizzate per consentire l'ideale sfruttamento degli spazi in magazzino e soprattutto nel trasporto: in particolare, nei trasporti con ritorni a vuoto o comunque dove l'imballo deve occupare il minor spazio possibile.

MANIGLIE

maniglia aperta





PARETI

pareti chiuse



pareti forate



FONDI

fondo chiuso



fondo forato



ACCATASTAMENTO

frontale



laterale con coperchio



senza coperchio



MATERIA PRIMA

PP

51 01

polipropilene
grigio

PP

51 XB

polipropilene
turchese

59 00

PP - alimentare
bianco

CODIFICA Nestable Box Light

		configurazione pareti e fondi			materiale	colore
FAX	NL	6420	B	0	51	01
	serie cassetta	altezza / profondità / larghezza				

NESTABLE BOX LIGHT 600x400 mm



ART.		dim. cassetta mm	L	minimo d'ordine	q.tà per pallet	dim. pallet mm	disponibilità
FAX NL 6420 B 0	51 01	600 x 400 x 200 h	32	pallet	128	1200 x 800 x 2200 h	a magazzino
	51 XB			pallet			a magazzino
	59 00			pallet			a magazzino
FAX NL 6420 S 0	51 01	600 x 400 x 200 h	32	pallet	128	1200 x 800 x 2200 h	a magazzino
	51 XB			pallet			a magazzino
	59 00			pallet			a magazzino
FAX NL 6430 B 0	51 01	600 x 400 x 300 h	50	pallet	88	1200 x 800 x 2070 h	a magazzino
	51 XB			pallet			a magazzino
	59 00			pallet			a magazzino
FAX NL 6430 S 0	51 01	600 x 400 x 300 h	50	pallet	88	1200 x 800 x 2070 h	a magazzino
	51 XB			pallet			a magazzino
	59 00			pallet			a magazzino
FAX NL 6440 B 0	51 01	600 x 400 x 400 h	70	pallet	60	1200 x 800 x 2200 h	a magazzino
	51 XB			pallet			a magazzino
	59 00			pallet			a magazzino
FAX NL 6440 S 0	51 01	600 x 400 x 400 h	70	pallet	60	1200 x 800 x 2000 h	a magazzino
	51 XB			pallet			a magazzino
	59 00			pallet			a magazzino

Gamma materiali/colore

PP — 51 01 polipropilene grigio

PP — 51 XB polipropilene turchese

59 00 PP - alimentare bianco

ALTRI COLORI A RICHIESTA

B



Pareti CHIUSE



Pareti CHIUSE
Maniglie APERTE



Fondo CHIUSO

S



Pareti FORATE



Pareti FORATE
Maniglie APERTE



Fondo FORATO

Volume in litri
per cassetta singola



MARCHIATURA
PERSONALIZZATA
a richiesta

ACCESSORI



COPERCHIO

ART.		dim. mm	minimo d'ordine	q.tà per pallet	disponibilità
FAX NL 64SE 00	51 01	600 x 400	pallet	160	a magazzino
	51 XB		pallet		a magazzino
	59 00		pallet		a magazzino



MOLLA PORTA BOLLA

ART.	dim. mm	disponibilità
FAXEBMB00000099	75 x 20 x 20	a magazzino



MOLLA A SCATTO PER COPERCHIO

ART.	dim. mm	disponibilità
FAXNLMSC0000099	34 x 20 x 17	a magazzino

MISURE TECNICHE CASSETTA

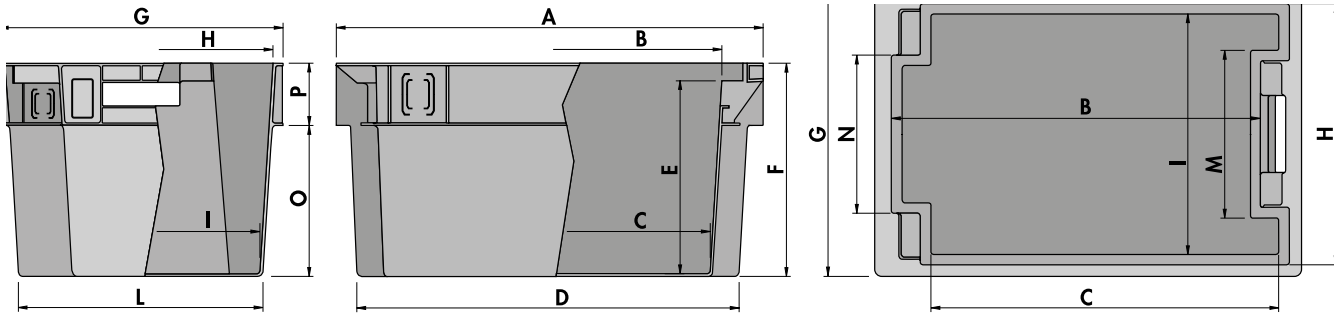

ART. CASSETTE	A	B	C	D	E	F	G	H	I	L	M	N	O	P
FAX NL 6420 B 0	601	524	455	536	178	201	399	371	338	345	220	202	141	60
FAX NL 6420 S 0	601	524	455	535	178	201	398	368	338	345	219	202	141	60
FAX NL 6430 B 0	602	527	453	537	272	301	398	370	338	346	220	202	214	86
FAX NL 6430 S 0	601	525	455	536	273	300	398	370	336	345	220	202	214	86
FAX NL 6440 B 0	602	526	453	535	372	401	398	367	336	345	218	203	284	117
FAX NL 6440 S 0	601	526	454	535	374	401	399	370	337	344	220	202	285	117



PICKING BOX

I contenitori in polipropilene serie Picking Box, sono la soluzione ideale ad ogni problema di stoccaggio, in magazzino, in officina, lungo le linee di montaggio. Consentono di avere sempre a portata di mano e ben in vista il contenuto, rendendolo prelevabile con estrema facilità. Questi contenitori sono impilabili in modo stabile e sicuro e la pronta disponibilità del materiale non viene meno anche quando sono sovrapposti.

FONDI

fondo liscio



A

fondo nervato



B

fondo nervato a 45° con traversino



E

TRAVERSINO

I contenitori più voluminosi sono dotati di traversino fissato anteriormente al contenitore, con la funzione di evitare qualsiasi deformazione delle pareti laterali in caso di grande carico e di facilitarne la presa.



RINFORZO LATERALE



Un rinforzo laterale sul fondo permette di accatastare i contenitori con la massima sicurezza anche a pieno carico.

MANIGLIE



Il sollevamento e il trasporto sono resi possibili da comode maniglie che consentono una rapida presa anche con guanti.

CODIFICA Picking Box

		configurazione fondo			materiale	colore
FAX	PB	C3A2	B	0	51	01
serie contenitore		misura contenitore				

MATERIA PRIMA

PP	PP	PP	PP	PP		
51 01	51 02	51 03	51 04	51 05	54 01	52 07
polipropilene grigio	polipropilene verde	polipropilene rosso	polipropilene blu	polipropilene giallo	ecogreen grigio	PP - ESD nero

PICKING BOX



rif.	ART.		dim. cassetta mm	L	mis.	minimo d'ordine	q.tà per cartone	q.tà per pallet	dim. pallet mm	disponibilità
1	FAX PB Z001 A 0	51 01	72/60 x 45 x 32 h	0,08	01	cartone	100	-	-	a magazzino
		51 02				cartone				a magazzino
		51 03				cartone				a magazzino
		51 04				cartone				a magazzino
		51 05				cartone				a magazzino
2	FAX PB Z000 A 0	51 01	85/65 x 95 x 45 h	0,25	0	cartone	98	-	-	a magazzino
		51 02				cartone				a magazzino
		51 03				cartone				a magazzino
		51 04				cartone				a magazzino
		51 05				cartone				a magazzino
		52 07				cartone				a magazzino
3	FAX PB C001 A 0	51 01	160/140 x 95 x 75 h	1	1	cartone	50	1750	1300 x 1100 x 2000 h	a magazzino
		51 02				cartone				a magazzino
		51 03				cartone				a magazzino
		51 04				cartone				a magazzino
		51 05				cartone				a magazzino
		54 01				cartone				a magazzino
		52 07				cartone				a magazzino
4	FAX PB C002 A 0	51 01	230/200 x 140 x 130 h	3,8	2	cartone	54	1080	1450 x 1200 x 2100 h	a magazzino
		51 02				cartone				a magazzino
		51 03				cartone				a magazzino
		51 04				cartone				a magazzino
		51 05				cartone				a magazzino
		54 01				cartone				a magazzino
		52 07				cartone				a magazzino

Gamma colori/materiali

PP 51 01 polipropilene grigio

PP 51 02 polipropilene verde

PP 51 03 polipropilene rosso

PP 51 04 polipropilene blu

PP 51 05 polipropilene giallo

54 01 ecogreen grigio

rif.	ART.		dim. cassetta mm	L	mis.	minimo d'ordine	q.tà per cartone	q.tà per pallet	dim. pallet mm	disponibilità
5	FAX PB C3A2 B 0	51 01	350/300 x 200 x 145 h	9,4	3A2	cartone	21	252	1400 x 1100 x 2000 h	a magazzino
		51 02				cartone				a magazzino
		51 03				cartone				a magazzino
		51 04				cartone				a magazzino
		51 05				cartone				a magazzino
		54 01				cartone				a magazzino
		52 07				cartone				a magazzino
6	FAX PB C003 B 0	51 01	350/300 x 200 x 200 h	12,5	3	cartone	15	180	1300 x 1000 x 2000 h	a magazzino
		51 02				cartone				a magazzino
		51 03				cartone				a magazzino
		51 04				cartone				a magazzino
		51 05				cartone				a magazzino
		54 01				cartone				a magazzino
		52 07				cartone				a magazzino
7	FAX PB Z3L5 B 0	51 01	350/300 x 450 x 145 h	19	3L5	cartone	14	112	1450 x 1000 x 2100 h	a magazzino
		51 02				cartone				a magazzino
		51 03				cartone				a magazzino
		51 04				cartone				a magazzino
		51 05				cartone				a magazzino
8	FAX PB C4A2 B 0	51 01	500/450 x 300 x 145 h	20	4A2	cartone	14	112	1300 x 1000 x 2000 h	a magazzino
		51 02				cartone				a magazzino
		51 03				cartone				a magazzino
		51 04				cartone				a magazzino
		51 05				cartone				a magazzino

fondo liscio



A

fondo nervato



B

L Volume in litri per cassetta singola



MARCHIATURA PERSONALIZZATA
a richiesta

52 07 PP - ESD nero

ALTRI COLORI A RICHIESTA

PICKING BOX

Rif.	ART.		dim. cassetta mm	L	mis.	minimo d'ordine	q.tà per cartone	q.tà per pallet	dim. pallet mm	disponibilità
9	FAX PB C004 B 0	51 01	500/450 x 300 x 200 h	28	4	cartone	10	80	1300 x 1000 x 2000 h	a magazzino
		51 02				cartone				a magazzino
		51 03				cartone				a magazzino
		51 04				cartone				a magazzino
		51 05				cartone				a magazzino
		54 01				cartone				a magazzino
		52 07				cartone				a magazzino
10	FAX PB C4A5 B 0	51 01	500/450 x 300 x 300 h	42	4A5	cartone	6	48	1300 x 1000 x 1850 h	a magazzino
		51 02				cartone				a magazzino
		51 03				cartone				a magazzino
		51 04				cartone				a magazzino
		51 05				cartone				a magazzino
11	FAX PB Z5P4 E 0	51 01	520/450 x 450 x 300 h	63	5P4	1 pezzo	-	42	1400 x 1100 x 2100 h	a magazzino
		51 02				1 pezzo				a magazzino
		51 03				1 pezzo				a magazzino
		51 04				1 pezzo				a magazzino
		51 05				1 pezzo				a magazzino
12	FAX PB Z005 E 0	51 01	700/630 x 450 x 300 h	88	5	1 pezzo	-	28	1450 x 1000 x 2100 h	a magazzino
		51 02				1 pezzo				a magazzino
		51 03				1 pezzo				a magazzino
		51 04				1 pezzo				a magazzino
		51 05				1 pezzo				a magazzino



A
fondo liscio



B
fondo nervato



E
fondo nervato a 45° con traversino

L Volume in litri
per cassetta singola



MARCHIATURA
PERSONALIZZATA
a richiesta

Gamma colori/materiali

PP	51 01	Polipropilene grigio
PP	51 02	polipropilene verde
PP	51 03	polipropilene rosso
PP	51 04	polipropilene blu
PP	51 05	polipropilene giallo
	54 01	ecogreen grigio

PICKING BOX ACCESSORI



DIVISORIO LONGITUDINALE ZINCATO

ART.	dim. mm	per art.	disponibilità
FPBDC0030000099	307 x 160 h	FAX PB **C003 B**0	a magazzino
FPBDC3A20000099	302 x 105 h	FAX PB **C3A2 B**0	a magazzino
FPBDC3L50000099	326 x 115 h	FAX PB **C3L5 B**0	a magazzino
FPBDC4A20000099	457 x 120 h	FAX PB **C4A2 B**0	a magazzino
FPBDC0040000099	462 x 160 h	FAX PB **C004 B**0	a magazzino
FPBDC4A50000099	460 x 249 h	FAX PB **C4A5 B**0	a magazzino

ZINCATO



DIVISORIO TRASVERSALE ZINCATO

ART.	per art.	disponibilità
FPBDC0040000199	FAX PB **C004 B**0	a magazzino

ZINCATO



DIVISORIO LONGITUDINALE CON COPPIA SUPPORTI IN METALLO

ART.	dim. mm	per art.	disponibilità
FPBDZ5P40000299	473 x 215 H	FAX PB **Z5P4 E**0	a magazzino
FPBDZ0050000299	654 x 214 H	FAX PB **Z005 E**0	a magazzino

ZINCATO

DIVISORIO LONGITUDINALE AGGIUNTIVO

ART.	dim. mm	per art.	disponibilità
FPBDZ5P40000099	473 x 215 H	FAX PB **Z5P4 E**0	a magazzino
FPBDZ0050000099	654 x 214 H	FAX PB **Z005 E**0	a magazzino

ZINCATO



DIVISORIO LONGITUDINALE IN PLASTICA

(PS)

ART.	dim. mm	per art.	minimo d'ordine	q.tà per confezione	disponibilità
FAX PB DC3A 2071 07	300 x 105 h	FAX PB **C3A2 B**0	confezione	10	a magazzino
FAX PB DC00 3071 07	305 x 160 h	FAX PB **C003 B**0	confezione	10	a magazzino
FAX PB DZ3L 5071 07	325 x 105 h	FAX PB **Z3L5 B**0	confezione	10	a magazzino
FAX PB DC00 4071 07	460 x 160 h	FAX PB **C004 B**0	confezione	10	a magazzino
FAX PB DC4A 5071 07	460 x 250 h	FAX PB **C4A5 B**0	confezione	10	a magazzino

52 07 PP - ESD nero

ALTRI COLORI A RICHIESTA





Realizzata in polistirolo trasparente, la mascherina permette di identificare facilmente il prodotto che, allo stesso tempo, è protetto dalla polvere. Può essere aperta a cerniera sul fronte del contenitore e, da chiusa, aumenta la capacità di carico.

MASCHERINA PARAPOLVERE

PS

ART.	per art.	minimo d'ordine	q.tà per confezione	disponibilità
FAX PB MC 0030 68 96	FAX PB **C003 B**0	confezione	10	a magazzino
FAX PB MC 3A20 68 96	FAX PB **C3A2 B**0	confezione	10	a magazzino
FAX PB MC 0040 68 96	FAX PB **C004 B**0	confezione	10	a magazzino
FAX PB MC 4A50 68 96	FAX PB **C4A5 B**0	confezione	10	a magazzino



finitura zincata

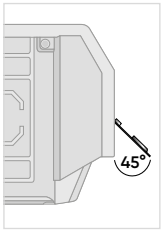

PORTA CARTELLINO INCLINATO

ART.	dim. mm	per art.	disponibilità
FPBHC0000000099	100 x 67	FAX PB **C3A2 B**0	a magazzino
		FAX PB **C003 B**0	a magazzino
		FAX PB **C004 B**0	a magazzino
		FAX PB **C4A5 B**0	a magazzino
FPBHZ0000000099	128 x 90	FAX PB **Z5P4 E**0	a magazzino
		FAX PB **Z005 E**0	a magazzino



MISURE TECNICHE CONTENITORE

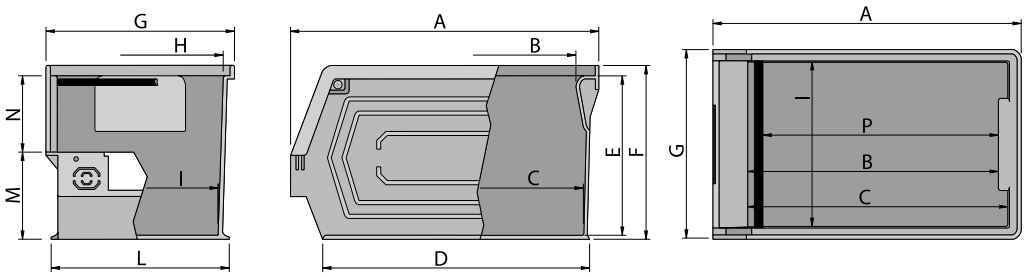

ART. CASSETTE	A	B	C	D	E	F	G	H	I	L	M	N	O
FAX PB Z001 A 0	77	55	55	59	32	37	50	40	39	47	18	15	-
FAX PB Z000 A 0	93	63	63	67	44	52	103	92	90	99	27	21	-
FAX PB Z3L5 B 0	352	295	295	307	131	146	469	439	432	455	75	60	-
FAX PB Z5P4 E 0	535	412	433	452	277	300	472	436	430	459	151	132	362
FAX PB Z005 E 0	720	598	618	636	276	300	471	434	428	459	150	131	545

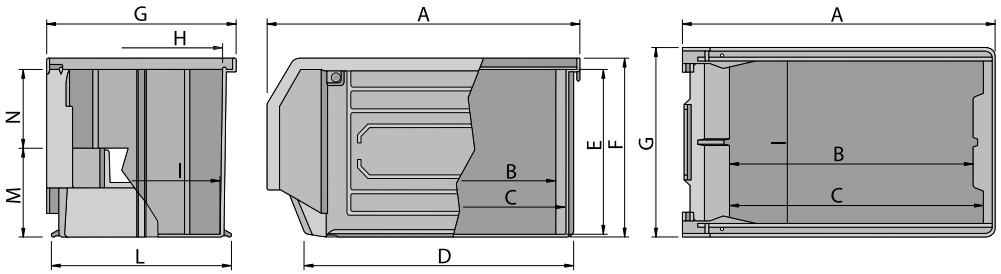

ART. CASSETTE	A	B	C	D	E	F	G	H	I	L	M	N
FAX PB C001 A 0	169	134	134	136	66	75	102	88	87	96	35	34
FAX PB C002 A 0	235	193	193	202	111	122	149	128	125	141	61	52
FAX PB C3A2 B 0	342	272	285	296	130	142	209	185	182	201	71	61
FAX PB C003 B 0	347	269	279	291	186	200	209	181	178	200	99	90
FAX PB C4A2 B 0	501	427	440	450	129	143	311	284	279	300	75	60
FAX PB C004 B 0	500	425	436	443	185	200	312	285	281	303	100	88
FAX PB C4A5 B 0	501	423	433	445	286	301	313	284	279	302	150	141



STORAGE BOX

Le cassette in polipropilene serie Storage Box rispondono alle più specifiche esigenze di contenimento, movimentazione e stoccaggio delle merci. Maneggevoli, leggere e facili da pulire grazie all'interno perfettamente liscio, sono dotate di un robusto bordo che consente la sovrapposizione in modo stabile e sicuro. La sovrapponibilità, unita all'elevata capacità di contenimento, consente l'ideale sfruttamento dello spazio.



RINFORZO LATERALE

Un rinforzo laterale sul fondo permette di accatastare le cassette con la massima sicurezza anche a pieno carico.

FONDI

fondo liscio **A**



fondo nervato **B**



fondo nervato a 45° **C**



MANIGLIE - PARETI



maniglia chiusa

pareti chiuse

CODIFICA Storage Box

		configurazione fondo			materiale	colore
FAX	SB	Z3A2	B	0	51	01
		serie cassetta / misura cassetta				

MATERIA PRIMA

PP	PP	PP	PP	PP		
51 01	51 02	51 03	51 04	51 05	54 01	52 07
polipropilene grigio	polipropilene verde	polipropilene rosso	polipropilene blu	polipropilene giallo	ecogreen grigio	PP - ESD nero

STORAGE BOX



rif.	ART.		dim. cassetta mm	L	mis.	minimo d'ordine	q.tà per cartone	q.tà per pallet	dim. pallet mm	disponibilità
1	FAX SB Z701 A 0	51 01	145 x 90 x 70 h	0,9	701	cartone	50	1600	-	a magazzino
		51 02				cartone				a magazzino
		51 03				cartone				a magazzino
		51 04				cartone				a magazzino
		51 05				cartone				a magazzino
		52 07				pallet				a magazzino
2	FAX SB Z702 A 0	51 01	145 x 140 x 70 h	1,4	702	cartone	30	960	-	a magazzino
		51 02				cartone				a magazzino
		51 03				cartone				a magazzino
		51 04				cartone				a magazzino
		51 05				cartone				a magazzino
		52 07				pallet				a magazzino
3	FAX SB Z002 B 0	51 01	200 x 140 x 130 h	3,6	272-2	cartone	54	1080	1400 x 1100 x 1660 h	a magazzino
		51 02				cartone				a magazzino
		51 03				cartone				a magazzino
		51 04				cartone				a magazzino
		51 05				cartone				a magazzino
		52 07				pallet				a magazzino
4	FAX SB Z3A2 B 0	51 01	300 x 200 x 145 h	8,7	272-3A2	cartone	21	252	1350 x 1100 x 2000 h	a magazzino
		51 02				cartone				a magazzino
		51 03				cartone				a magazzino
		51 04				cartone				a magazzino
		51 05				cartone				a magazzino
		52 07				pallet				a magazzino

Gamma colori/materiali

PP 51 01 polipropilene grigio

PP 51 02 polipropilene verde

PP 51 03 polipropilene rosso

PP 51 04 polipropilene blu

PP 51 05 polipropilene giallo

54 01 ecogreen grigio

rif.	ART.		dim. cassetta mm	L	mis.	minimo d'ordine	q.tà per cartone	q.tà per pallet	dim. pallet mm	disponibilità
5	FAX SB Z4A2 B 0	51 01	450 x 300 x 120 h	16,2	272-4A2	cartone	16	128	1300 x 1100 x 1900 h	a magazzino
		51 02				cartone				a magazzino
		51 03				cartone				a magazzino
		51 04				cartone				a magazzino
		51 05				cartone				a magazzino
		52 07				pallet				a magazzino
6	FAX SB Z004 B 0	51 01	450 x 300 x 200 h	27	272-4	cartone	10	80	1300 x 1100 x 2000 h	a magazzino
		51 02				cartone				a magazzino
		51 03				cartone				a magazzino
		51 04				cartone				a magazzino
		51 05				cartone				a magazzino
		52 07				pallet				a magazzino
7	FAX SB Z4A5 C 0	51 01	450 x 300 x 300 h	40,5	272-4A5	cartone	6	48	1300 x 1100 x 2160 h	a magazzino
		51 02				cartone				a magazzino
		51 03				cartone				a magazzino
		51 04				cartone				a magazzino
		51 05				cartone				a magazzino
8	FAX SB Z005 C 0	51 01	630 x 450 x 300 h	85	272-5	1 pezzo	-	28	1300 x 1000 x 2110 h	a magazzino
		51 02				1 pezzo				a magazzino
		51 03				1 pezzo				a magazzino
		51 04				1 pezzo				a magazzino
		51 05				1 pezzo				a magazzino

fondo liscio



A

fondo nervato



B

fondo nervato a 45°



C

L Volume in litri per cassetta singola



MARCHIATURA PERSONALIZZATA
a richiesta

52 07 PP - ESD nero

ALTRI COLORI A RICHIESTA

STORAGE BOX





MISURE TECNICHE CASSETTA

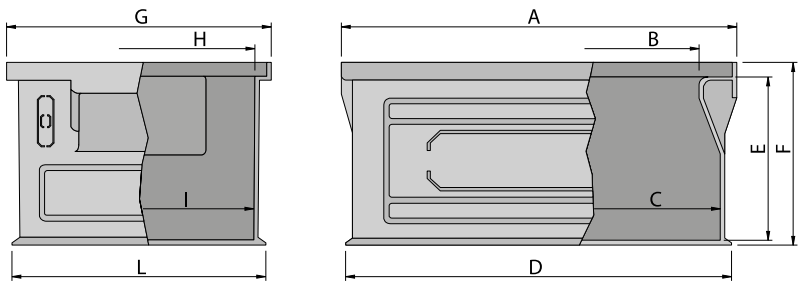

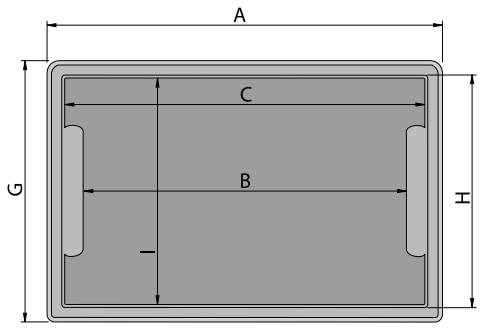

ART. CASSETTE	A	B	C	D	E	F	G	H	I	L
FAX SB Z701 A 0	144	127	123	137	63	70	91	84	81	84
FAX SB Z702 A 0	144	126	124	137	63	70	139	132	126	132
FAX SB Z002 B 0	211	178	187	202	110	123	148	129	125	140
FAX SB Z3A2 B 0	311	255	284	303	130	144	209	184	182	201
FAX SB Z4A2 B 0	463	427	423	453	105	120	313	277	275	304
FAX SB Z004 B 0	464	403	425	452	181	197	312	288	277	301
FAX SB Z4A5 C 0	466	407	426	453	285	301	314	281	276	302
FAX SB Z005 C 0	655	570	604	638	276	299	471	435	429	458



RK BOX

Tutto in ordine e ben in vista per un magazzino flessibile e funzionale: questo è il risultato ottenuto dallo studio e dalla realizzazione delle cassette in polipropilene serie RK Box e degli appositi scaffali per il loro contenimento. Disponibili in dieci diverse misure per rispondere ad ogni esigenza, le cassette sono particolarmente indicate per i ricambisti, sia per la loro resistenza agli olii che per la loro divisibilità interna.

PARETI

Realizzate in polipropilene di prima scelta, le cassette serie RK Box hanno le pareti rinforzate da apposite nervature per resistere agli urti.



FONDI

Fondo liscio



MANIGLIE

Un'apposita maniglia, fornita su richiesta, facilita il sollevamento e il trasporto delle cassette serie RK Box.



MARCHIATURA



a richiesta

ETICHETTE

Dotati di porta etichette, le relative etichette sono disponibili in diverse misure proporzionate alle dimensioni delle cassette alle quali vengono applicate.



DIVISORI

Realizzati in polistirolo trasparente, i divisori consentono la suddivisione interna delle cassette in più scomparti.



MATERIA PRIMA

PP

51 04

polipropilene
blu

52 07

PP - ESD
nero

CODIFICA RK Box

					materiale	colore
FAX	RB	3012	0	0	51	04
	serie cassetta	larghezza	profondità			

RK BOX



rif.	ART.		dim. cassetta mm	L	divisori inseribili	minimo d'ordine	q.tà per cartone	q.tà per pallet	dim. pallet mm	disponibilità
1	FAX RB 3012 00	51 04	300 x 120 x 100 h	2	4	cartone	32	512	1300 x 1000 x 1700 h	a magazzino
		52 07				cartone				a magazzino
2	FAX RB 4012 00	51 04	400 x 120 x 100 h	3	6	cartone	32	384	1300 x 1000 x 1700 h	a magazzino
		52 07				cartone				a magazzino
3	FAX RB 5012 00	51 04	500 x 120 x 100 h	4	8	cartone	32	256	1300 x 1000 x 1700 h	a magazzino
		52 07				cartone				a magazzino
4	FAX RB 3016 00	51 04	300 x 160 x 100 h	3	4	cartone	24	284	1300 x 1000 x 1700 h	a magazzino
		52 07				cartone				a magazzino
5	FAX RB 4016 00	51 04	400 x 160 x 100 h	5	6	cartone	24	288	1300 x 1000 x 1700 h	a magazzino
		52 07				cartone				a magazzino
6	FAX RB 5016 00	51 04	500 x 160 x 100 h	5,5	8	cartone	24	192	1300 x 1000 x 1700 h	a magazzino
		52 07				cartone				a magazzino
7	FAX RB 6016 00	51 04	600 x 160 x 100 h	7	10	cartone	24	192	1300 x 1000 x 1700 h	a magazzino
		52 07				cartone				a magazzino
8	FAX RB 4024 00	51 04	400 x 240 x 100 h	7	6	cartone	16	192	1300 x 1000 x 1700 h	a magazzino
		52 07				cartone				a magazzino
9	FAX RB 5024 00	51 04	500 x 240 x 100 h	9	8	cartone	16	128	1300 x 1000 x 1700 h	a magazzino
		52 07				cartone				a magazzino

Gamma colori/materiali

PP

51 04 polipropilene blu

52 07 PP - ESD nero

ALTRI COLORI A RICHIESTA



(10)



(11)

rif.	ART.		dim. cassetta mm	L	divisori inseribili	minimo d'ordine	q.tà per cartone	q.tà per pallet	disponibilità
(10)	FAX RB 6516 00	52 07	650 x 160 x 100 h	7,5	11	cartone	24	192	a magazzino
(11)	FAX RB 4314 00	51 04	435 x 140 x 80 h	3,5	7	cartone	30	540	a magazzino



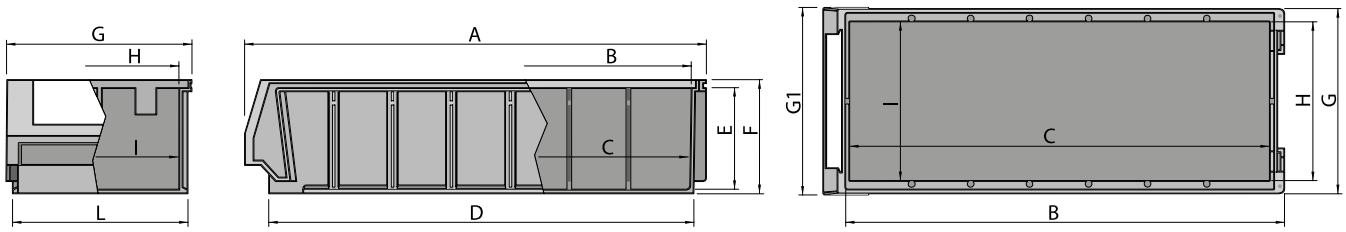

ART. CASSETTE	A	B	C	D	E	F	G	G1	H	I	L
FAX RB 3012 00	299	262	257	265	89	100	121	121	98	95	112
FAX RB 4012 00	401	365	357	367	89	100	121	121	98	96	111
FAX RB 5012 00	503	466	461	468	89	100	120	120	97	95	112
FAX RB 3016 00	299	263	260	267	89	100	160	162	138	136	151
FAX RB 4016 00	399	363	358	367	89	100	160	162	138	136	150
FAX RB 5016 00	499	464	460	467	89	100	159	162	139	136	150
FAX RB 6016 00	601	565	560	569	89	100	160	162	138	136	151
FAX RB 4024 00	401	363	358	367	89	100	240	242	216	215	232
FAX RB 5024 00	504	466	461	469	89	100	241	243	217	215	231
FAX RB 6516 00	655	618	613	621	88	101	161	163	138	136	151
FAX RB 4314 00	434	421	403	420	70	79	139	139	122	121	127

RK BOX



Le cassette RK BOX trovano collocazione ideale negli appositi scaffali: realizzati in lamiera di acciaio, sono stati progettati secondo criteri di componibilità per rispondere alle molteplici esigenze operative. Nella parte superiore lo scaffale presenta due alette di posizionamento per agevolare la sovrapposizione dello scaffale, mentre nella parte inferiore è possibile inserire lo zoccolo. Si possono sovrapporre scaffali della stessa profondità e di profondità decrescente. I piani sono fissi e presentano delle fessure per l'inserimento delle guide utili allo scorrimento delle cassette.

FERMO ANTERIORE



Gli scaffali possono essere montati su furgoni. In questo caso è consigliabile l'uso di appositi fermi in acciaio zincato che impediscono la fuoriuscita delle cassette.

FERMO POSTERIORE



Fermo in acciaio zincato che impedisce la fuoriuscita della cassetta dagli scaffali quando viene estratta.



SOVRAPPOSIZIONE SCAFFALI



INSERIMENTO ZOCCOLO

Per gentile concessione di Fral srl



500x300x545 mm H



ART.	Dim. mm
FRBBX3000000001	500x300x545 H

01
RAL 7000



ART.	Dim. mm
FRBBX3016000001	500x300x545 H

COMPLETO DI 16 PZ. ART. FAX RB 3012 00 51 04

01
RAL 7000



ART.	Dim. mm
FRBBX3012000001	500x300x545 H

COMPLETO DI 12 PZ. ART. FAX RB 3016 00 51 04

01
RAL 7000



ART.	Dim. mm
FRBBX3014000001	500x300x545 H

COMPLETO DI 8 PZ. ART. FAX RB 3012 00 51 04
6 PZ. ART. FAX RB 3016 00 51 04

01
RAL 7000



RK BOX

500x400x545 mm H



ART.	Dim. mm
FRBBX4000000001	500x400x545 H

01
RAL 7000



ART.	Dim. mm
FRBBX4016000001	500x400x545 H

COMPLETO DI 16 PZ. ART. FAX RB 4012 00 51 04

01
RAL 7000



ART.	Dim. mm
FRBBX4012000001	500x400x545 H

COMPLETO DI 12 PZ. ART. FAX RB 4016 00 51 04

01
RAL 7000



ART.	Dim. mm
FRBBX4014000001	500x400x545 H

COMPLETO DI 8 PZ. ART. FAX RB 4012 00 51 04
6 PZ. ART. FAX RB 4016 00 51 04

01
RAL 7000



ART.	Dim. mm
FRBBX4008000001	500x400x545 H

COMPLETO DI 8 PZ. ART. FAX RB 4024 00 51 04

01
RAL 7000



ART.	Dim. mm
FRBBX4012000101	500x400x545 H

COMPLETO DI 8 PZ. ART. FAX RB 4012 00 51 04
4 PZ. ART. FAX RB 4024 00 51 04

01
RAL 7000



ART.	Dim. mm
FRBBX4010000001	500x400x545 H

COMPLETO DI 6 PZ. ART. FAX RB 4016 00 51 04
4 PZ. ART. FAX RB 4024 00 51 04

01
RAL 7000



ART.	Dim. mm
FRBBX4012000201	500x400x545 H

COMPLETO DI 4 PZ. ART. FAX RB 4012 00 51 04
6 PZ. ART. FAX RB 4016 00 51 04
2 PZ. ART. FAX RB 4024 00 51 04

01
RAL 7000



RK BOX

500x500x545 mm H



ART.	Dim. mm
FRBBX5000000001	500x500x545 H

01
RAL 7000



ART.	Dim. mm
FRBBX5016000001	500x500x545 H

COMPLETO DI 16 PZ. ART. FAX RB 5012 00 51 04

01
RAL 7000



ART.	Dim. mm
FRBBX5012000001	500x500x545 H

COMPLETO DI 12 PZ. ART. FAX RB 5016 00 51 04

01
RAL 7000



ART.	Dim. mm
FRBBX5014000001	500x500x545 H

COMPLETO DI 8 PZ. ART. FAX RB 5012 00 51 04
6 PZ. ART. FAX RB 5016 00 51 04

01
RAL 7000



ART.	Dim. mm
FRBBX5008000001	500x500x545 H

COMPLETO DI 8 PZ. ART. FAX RB 5024 00 51 04

01
RAL 7000



ART.	Dim. mm
FRBBX5012000101	500x500x545 H

COMPLETO DI 8 PZ. ART. FAX RB 5012 00 51 04
4 PZ. ART. FAX RB 5024 00 51 04

01
RAL 7000



ART.	Dim. mm
FRBBX5010000001	500x500x545 H

COMPLETO DI 6 PZ. ART. FAX RB 5016 00 51 04
4 PZ. ART. FAX RB 5024 00 51 04

01
RAL 7000



ART.	Dim. mm
FRBBX5012000201	500x500x545 H

COMPLETO DI 4 PZ. ART. FAX RB 5012 00 51 04
6 PZ. ART. FAX RB 5016 00 51 04
2 PZ. ART. FAX RB 5024 00 51 04

01
RAL 7000

500x600x545 mm H



ART.	Dim. mm
FRBBX6000000001	500x600x545 H

01
RAL 7000



ART.	Dim. mm
FRBBX6012000001	500x600x545 H

COMPLETO DI 12 PZ. ART. FAX RB 6016 00 51 04

01
RAL 7000



RK BOX ACCESSORI



ZOCCOLI

ART.	dim. mm	per scaffale ART.	disponibilità
FR BB X3Z0 000 00 01	485 x 275 x 90 h	FR BB X300 000 00 01	a magazzino
FR BB X4Z0 000 00 01	485 x 375 x 90 h	FR BB X400 000 00 01	a magazzino
FR BB X5Z0 000 00 01	485 x 475 x 90 h	FR BB X500 000 00 01	a magazzino
FR BB X6Z0 000 00 01	485 x 575 x 90 h	FR BB X600 000 00 01	a magazzino

01
RAL 7000



FERMO ZINCATO PER SCAFFALI

ART.	dim. mm	per scaffale ART.	disponibilità
FRBS50000000099	509 x 140	FR BB X300 000 00 01	a magazzino
		FR BB X400 000 00 01	a magazzino
		FR BB X500 000 00 01	a magazzino
		FR BB X600 000 00 01	a magazzino



GUIDE PER SCAFFALI

ART.	per scaffale ART.	disponibilità
F ST 9830 00 99	FR BB X300 000 00 01	a magazzino
F ST 9840 00 99	FR BB X400 000 00 01	a magazzino
F ST 9850 00 99	FR BB X500 000 00 01	a magazzino
F ST 9860 00 99	FR BB X600 000 00 01	a magazzino



MANIGLIE

ART.		dim. mm	per cassette ART.	disponibilità
FAX RBH12 000	51 04	70 x 90 h	FAX RB 3012 00	a magazzino
			FAX RB 4012 00	a magazzino
	52 07		FAX RB 5012 00	a magazzino
FAX RBH16 000	51 04	120 x 80 h	FAX RB 3016 00	a magazzino
			FAX RB 4016 00	a magazzino
	52 07		FAX RB 5016 00	a magazzino
			FAX RB 6016 00	a magazzino
FAX RBH24 000	51 04	110 x 90 h	FAX RB 4024 00	a magazzino
	52 07		FAX RB 5024 00	a magazzino



FERMO ZINCATO PER CASSETTE

ART.	Ø mm	per cassette ART.	disponibilità
FRBS12000000099	3 Ø	FAX RB 3012 00	a magazzino
		FAX RB 4012 00	a magazzino
		FAX RB 5012 00	a magazzino
FRBS16000000099	3 Ø	FAX RB 3016 00	a magazzino
		FAX RB 4016 00	a magazzino
		FAX RB 5016 00	a magazzino
		FAX RB 6016 00	a magazzino
		FAX RB 4024 00	a magazzino
		FAX RB 5024 00	a magazzino

DIVISORI LONGITUDINALI ZINCATI



ART.	dim. mm	per cassette ART.	disponibilità
FRBD30000000099	268 x 88 h	FAX RB 3012 00	a magazzino
		FAX RB 3016 00	a magazzino
FRBD40000000099	368 x 88 h	FAX RB 4012 00	a magazzino
		FAX RB 4016 00	a magazzino
		FAX RB 4024 00	a magazzino
FRBD50000000099	468 x 88 h	FAX RB 5012 00	a magazzino
		FAX RB 5016 00	a magazzino
		FAX RB 5024 00	a magazzino
FRBD60000000099	568 x 88 h	FAX RB 6016 00	a magazzino

DIVISORI TRASVERSALI



ART.		dim. mm	per scaffale ART.	disponibilità
FAX RBD12 000	68 96	100 x 90 h	FAX RB 3012 00	a magazzino
			FAX RB 4012 00	a magazzino
	52 07		FAX RB 5012 00	a magazzino
FAX RBD14 000	68 96	137 x 75 h	FAX RB 4314 00	a magazzino
FAX RBD16 000	68 96	145 x 90 h	FAX RB 3016 00	a magazzino
			FAX RB 4016 00	a magazzino
	52 07		FAX RB 5016 00	a magazzino
			FAX RB 6016 00	a magazzino
FAX RBD24 000	68 96	225 x 90 h	FAX RB 4024 00	a magazzino
	52 07		FAX RB 5024 00	a magazzino



ETICHETTE PER DIVISORI TRASVERSALI

ART.	dim. etichetta mm	nr. etichette per foglio	per divisorio ART.	disponibilità
FAX RBE T240 000 00	80 x 24	24	FAX RB D120 00	a magazzino
FAX RBE T160 000 00	121 x 24	16	FAX RB D160 00	a magazzino
			FAX RB D240 00	a magazzino



ETICHETTE PER CASSETTE

ART.	dim. etichetta mm	nr. etichette per foglio	per cassette ART.	disponibilità
FAX RB ET120 000 00	79 x 44	12	FAX RB 3012 00	a magazzino
			FAX RB 4012 00	a magazzino
			FAX RB 5012 00	a magazzino
FAX RB ET080 000 00	121 x 44	8	FAX RB 3016 00	a magazzino
			FAX RB 4016 00	a magazzino
			FAX RB 5016 00	a magazzino
			FAX RB 6016 00	a magazzino
			FAX RB 4314 00	a magazzino
FAX RB ET060 000 00	200 x 43	6	FAX RB 4024 00	a magazzino
			FAX RB 5024 00	a magazzino

Gamma colori/materiali

PP
51 04 polipropilene blu

52 07 PP - ESD nero

PS
68 96 polistirolo trasparente



VISUAL BOX

Le cassettiere serie Visual Box sono composte da una struttura in ABS di colore grigio e da cassetti in polistirolo trasparente ad alta resistenza meccanica. Disponibili in modelli diversi, per profondità ed altezza, hanno in comune la larghezza di 600 mm che permette di sovrapporli consentendo le più svariate combinazioni.

CASSETTI



I cassetti, realizzati in polistirolo trasparente ad alta resistenza meccanica, sono alloggiati nell'apposito contenitore in ABS, predisposto per essere inserito negli scaffali e nei carrelli serie Visual Box o fissato a parete con tasselli.

SOVRAPPOSIZIONE



Disponibili in modelli diversi per profondità ed altezza, le cassettiere serie Visual Box hanno in comune la larghezza di mm 600. Grazie a questa caratteristica si possono sovrapporre moduli della stessa profondità e di profondità decrescente consentendo le più svariate combinazioni.

APERTURA BASCULANTE

Dotate di una comoda apertura basculante le cassettiere serie Visual Box offrono un ottimale accesso al prodotto.



ORDINE

Dotate di una comoda maniglia le cassettiere serie Visual Box rispondono in modo ottimale alle più diverse esigenze.



MATERIA PRIMA

PS

polistirolo trasparente

ABS

grigio

CODIFICA cassettiera Visual Box

FAX	VB	CH0	02	000	01
	serie contenitore		nr. cassetti basculanti		colore

VISUAL BOX

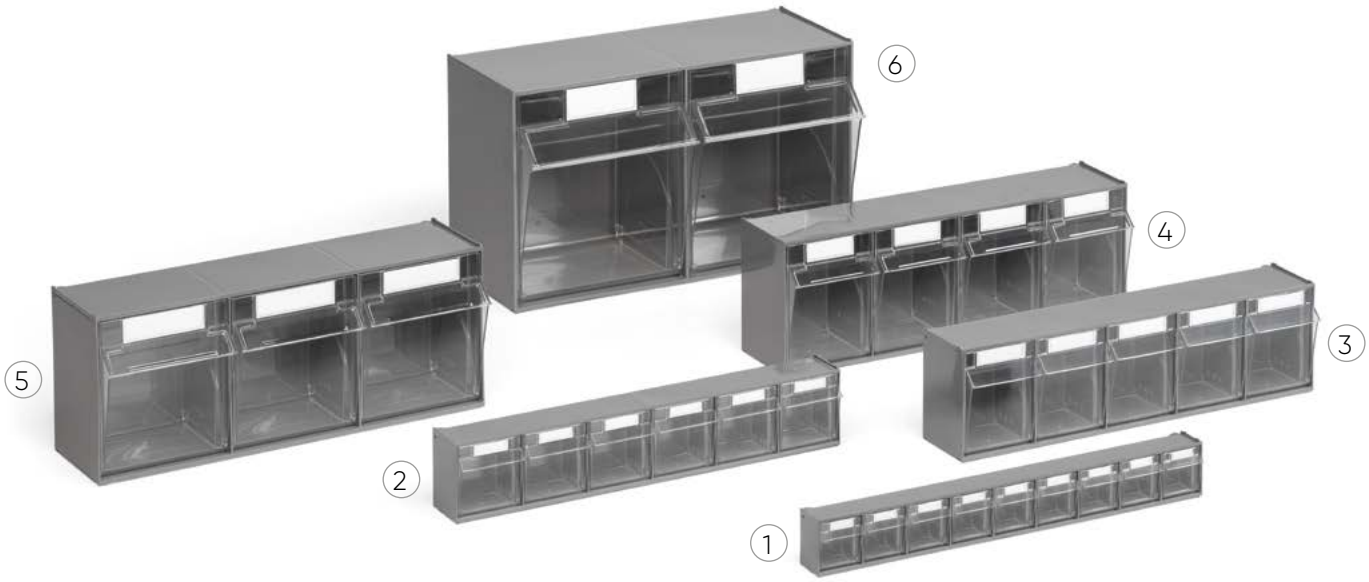

rif.	ART.	dim. cassettiera mm	dim. cassetta mm	minimo d'ordine	q.tà per cartone	q.tà per pallet	disponibilità
1	**FAX VB CH0 09 000 01**	600 x 69 x 77 h	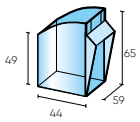	cartone	2	468	**a magazzino**
2	**FAX VB CH0 06 000 01**	600 x 98 x 112 h	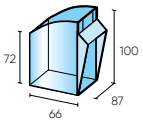	cartone	2	216	**a magazzino**
3	**FAX VB CH0 05 000 01**	600 x 141 x 164 h	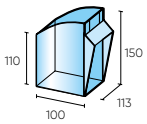	cartone	1	120	**a magazzino**

PS — polistirolo trasparente

ABS — 01 colore grigio



rif.	ART.	dim. cassettiera mm	dim. cassetta mm	minimo d'ordine	q.tà per cartone	q.tà per pallet	disponibilità
4	**FAX VB CH0 04 000 01**	600 x 174 x 206 h	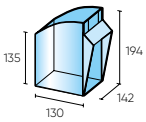	cartone	1	80	**a magazzino**
5	**FAX VB CH0 03 000 01**	600 x 209 x 240 h	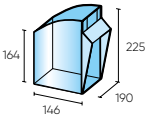	cartone	1	56	**a magazzino**
6	**FAX VB CH0 02 000 01**	600 x 311 x 353 h	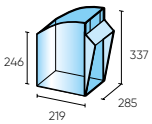	cartone	1	30	**a magazzino**

VISUAL BOX





TELAIO DA BANCO

ART.	Dim. mm	
FV BS D050 000 00 01	610x150x500 H	

01
RAL 7000

TELAIO DA BANCO CON CASSETTIERE

ART.	Dim. mm	
FV BS D050 015 00 01	610x189,5x500 H	

COMPLETO CON:
1 ART. FAX VB CH0 06 000 01
1 ART. FAX VB CH0 05 000 01
1 ART. FAX VB CH0 04 000 01

01
RAL 7000

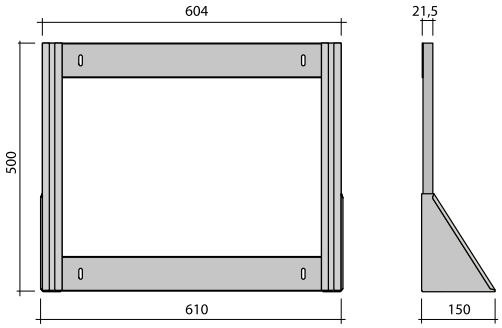

Pratico supporto atto a contenere le cassettiere serie Visual Box, il telaio è ideale per essere appoggiato sul banco da lavoro e consente all'operatore di avere sempre a portata di mano un piccolo magazzino. Realizzato in lamiera d'acciaio verniciata, viene fornito in colore grigio RAL 7000.

Fami Storage Systems



VISUAL BOX



A



B 36 cassetti totali



C 21 cassetti totali



D 10 cassetti totali

TELAIO DA PARETE

Rif.	ART.	Dim. mm	Cassettiere incluse	Q.tà	
A	FV BS W030 000 00 01	600x28x300 H	-	-	
B	FV BS W030 036 00 01	600x78x308 H	FAX VB CH0 09 000 01	4	
C	FV BS W030 021 00 01	600x107x300 H	FAX VB CH0 09 000 01 FAX VB CH0 06 000 01	1 2	
D	FV BS W030 010 00 01	600x150x328 H	FAX VB CH0 05 000 01	2	

01
RAL 7000



A



B 54 cassetti totali



C 36 cassetti totali



D 15 cassetti totali

TELAIO DA PARETE

Rif.	ART.	Dim. mm	Cassettiere incluse	Q.tà	
A	FV BS W050 000 00 01	600x28x500 H	-	-	
B	FV BS W050 054 00 01	600x78x500 H	FAX VB CH0 09 000 01	6	
C	FV BS W050 036 00 01	600x107x500 H	FAX VB CH0 09 000 01 FAX VB CH0 06 000 01	2 3	
D	FV BS W050 015 00 01	600x183x500 H	FAX VB CH0 06 000 01 FAX VB CH0 05 000 01 FAX VB CH0 04 000 01	1 1 1	

01
RAL 7000



A



B 72 cassetti totali



C 39 cassetti totali



D 28 cassetti totali

TELAIO DA PARETE

Rif.	ART.	Dim. mm	Cassettiere incluse	Q.tà	
A	**FV BS W065 000 00 01**	600x28x650 H	-	-	
B	**FV BS W065 072 00 01**	600x78x650 H	FAX VB CH0 09 000 01	8	
C	**FV BS W065 039 00 01**	600x107x650 H	FAX VB CH0 09 000 01 FAX VB CH0 06 000 01	1 5	
D	**FV BS W065 028 00 01**	600x150x664 H	FAX VB CH0 06 000 01 FAX VB CH0 05 000 01	3 2	

01
RAL 7000

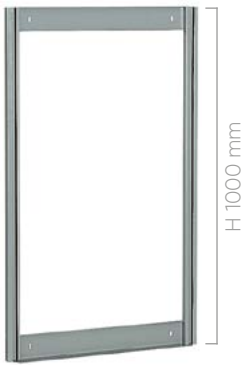

A



B 84 cassetti totali



C 54 cassetti totali



D 29 cassetti totali

TELAIO DA PARETE

Rif.	ART.	Dim. mm	Cassettiere incluse	Q.tà	
A	**FV BS W100 000 00 01**	600x41x1000 H	-	-	
B	**FV BS W100 084 00 01**	600x113x1022 H	FAX VB CH0 09 000 01 FAX VB CH0 06 000 01	6 5	
C	**FV BS W100 054 00 01**	600x113x1008 H	FAX VB CH0 06 000 01	9	
D	**FV BS W100 029 00 01**	600x224x1000 H	FAX VB CH0 06 000 01 FAX VB CH0 05 000 01 FAX VB CH0 04 000 01 FAX VB CH0 03 000 01	2 2 1 1	

01
RAL 7000

VISUAL BOX

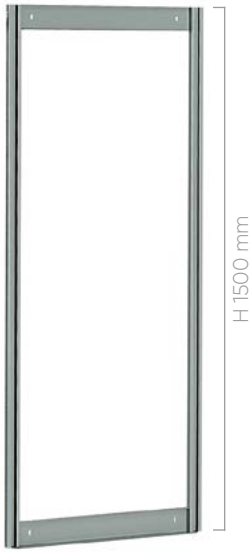

Ⓐ



Ⓑ 123 cassetti totali



Ⓒ 84 cassetti totali



Ⓓ 64 cassetti totali

TELAIO DA PARETE

Rif.	ART.	Dim. mm	Cassettiere incluse	Q.tà
Ⓐ	**FV BS W150 000 00 01**	600x41x1500 H	-	-
Ⓑ	**FV BS W150 123 00 01**	600x113x1500 H	FAX VB CH0 09 000 01 FAX VB CH0 06 000 01	9 7
Ⓒ	**FV BS W150 084 00 01**	600x113x1568 H	FAX VB CH0 06 000 01	14
Ⓓ	**FV BS W150 064 00 01**	600x224x1540 H	FAX VB CH0 09 000 01 FAX VB CH0 06 000 01 FAX VB CH0 05 000 01 FAX VB CH0 04 000 01 FAX VB CH0 03 000 01	2 4 3 1 1

01
RAL 7000



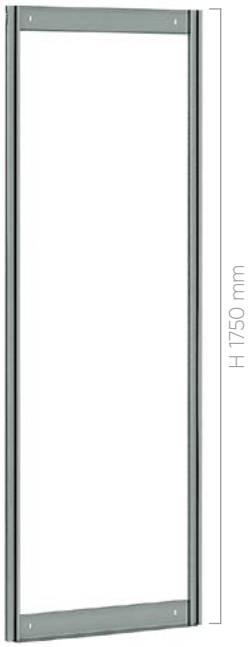

Ⓐ



Ⓑ 132 cassetti totali



Ⓒ 99 cassetti totali



Ⓓ 66 cassetti totali

TELAIO DA PARETE

Rif.	ART.	Dim. mm	Cassettiere incluse	Q.tà
Ⓐ	**FV BS W175 000 00 01**	600x41x1750 H	-	-
Ⓑ	**FV BS W175 132 00 01**	600x113x1750 H	FAX VB CH0 09 000 01 FAX VB CH0 06 000 01	8 10
Ⓒ	**FV BS W175 099 00 01**	600x113x1757 H	FAX VB CH0 09 000 01 FAX VB CH0 06 000 01	1 15
Ⓓ	**FV BS W175 066 00 01**	600x224x1750 H	FAX VB CH0 09 000 01 FAX VB CH0 06 000 01 FAX VB CH0 05 000 01 FAX VB CH0 04 000 01 FAX VB CH0 03 000 01	1 6 2 2 1

01
RAL 7000



VISUAL BOX

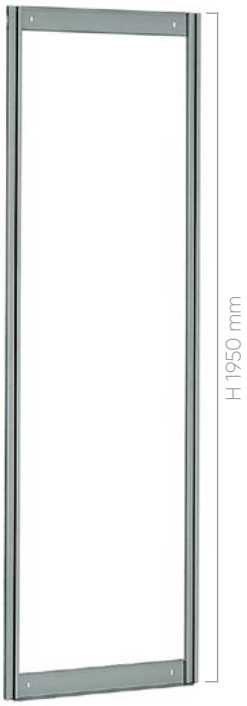

A



B 144 cassetti totali



C 100 cassetti totali



D 43 cassetti totali

TELAIO DA PARETE

Rif.	ART.	Dim. mm	Cassettiere incluse	Q.tà
A	FV BS W195 000 00 01	600x41x1950 H	-	-
B	FV BS W195 144 00 01	600x113x1960 H	FAX VB CH0 09 000 01 FAX VB CH0 06 000 01	8 12
C	FV BS W195 100 00 01	600x156x1950 H	FAX VB CH0 09 000 01 FAX VB CH0 06 000 01 FAX VB CH0 05 000 01	3 8 5
D	FV BS W195 043 00 01	600x326x1989 H	FAX VB CH0 05 000 01 FAX VB CH0 04 000 01 FAX VB CH0 03 000 01 FAX VB CH0 02 000 01	6 2 1 1

01
RAL 7000

BASE PER SCAFFALE



ART. FV BS BASE 000 00 01

larghezza mm 600
profondità mm 300
altezza mm 100
COMPLETO DI KIT VITI PER IL FISSAGGIO
Colore grigio RAL 7000

Fami Storage Systems



VISUAL BOX



Ⓐ H utile inserimento cassettiere 1400 mm



Ⓑ 114 cassetti totali



Ⓒ 78 cassetti totali



Ⓓ 58 cassetti totali

TELAIO CON BASE

Rif.	ART.	Dim. mm	Cassettiere incluse	Q.tà	
Ⓐ	**FV BS B150 000 00 01**	600x325x1500 H	-	-	
Ⓑ	**FV BS B150 114 00 01**	600x325x1500 H	FAX VB CH0 09 000 01 FAX VB CH0 06 000 01	8 7	
Ⓒ	**FV BS B150 078 00 01**	600x325x1556 H	FAX VB CH0 06 000 01	13	
Ⓓ	**FV BS B150 058 00 01**	600x325x1528 H	FAX VB CH0 09 000 01 FAX VB CH0 06 000 01 FAX VB CH0 05 000 01 FAX VB CH0 04 000 01 FAX VB CH0 03 000 01	2 3 3 1 1	

01
RAL 7000

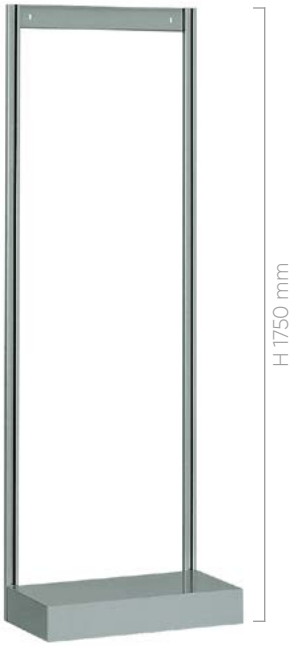

Ⓐ H utile inserimento cassettiere 1650 mm



Ⓑ 112 cassetti totali



Ⓒ 62 cassetti totali



Ⓓ 57 cassetti totali

TELAIO CON BASE

Rif.	ART.	Dim. mm	Cassettiere incluse	Q.tà
Ⓐ	**FV BS B175 000 00 01**	600x325x1750 H	-	-
Ⓑ	**FV BS B175 112 00 01**	600x325x1786 H	FAX VB CH0 09 000 01 FAX VB CH0 06 000 01 FAX VB CH0 05 000 01	6 8 2
Ⓒ	**FV BS B175 062 00 01**	600x325x1750 H	FAX VB CH0 09 000 01 FAX VB CH0 06 000 01 FAX VB CH0 05 000 01 FAX VB CH0 04 000 01 FAX VB CH0 03 000 01	2 3 3 2 1
Ⓓ	**FV BS B175 057 00 01**	600x325x1770 H	FAX VB CH0 06 000 01 FAX VB CH0 05 000 01 FAX VB CH0 04 000 01	5 3 3

01
RAL 7000

VISUAL BOX



Ⓐ H utile inserimento cassettiere 1850 mm



Ⓑ 117 cassetti totali



Ⓒ 66 cassetti totali



Ⓓ 61 cassetti totali

TELAIO CON BASE

Rif.	ART.	Dim. mm	Cassettiere incluse	Q.tà	
Ⓐ	**FV BS B195 000 00 01**	600x325x1950 H	-	-	
Ⓑ	**FV BS B195 117 00 01**	600x325x1950 H	FAX VB CH0 09 000 01 FAX VB CH0 06 000 01 FAX VB CH0 05 000 01 FAX VB CH0 04 000 01	6 9 1 1	
Ⓒ	**FV BS B195 066 00 01**	600x325x1950 H	FAX VB CH0 09 000 01 FAX VB CH0 06 000 01 FAX VB CH0 05 000 01 FAX VB CH0 04 000 01 FAX VB CH0 03 000 01	2 3 3 3 1	
Ⓓ	**FV BS B195 061 00 01**	600x325x1976 H	FAX VB CH0 06 000 01 FAX VB CH0 05 000 01 FAX VB CH0 04 000 01	5 3 4	

01
RAL 7000



Lo scaffale girevole Visual Box è costituito da una base girevole a 360° sulla quale vengono fissati 4 telai porta cassettiere Visual Box, fornibili in 3 diverse altezze.
Capiente, robusto, pratico, caratteristiche che lo rendono fruibile sia nei grandi che nei piccoli spazi.

STRUTTURA GIREVOLE

ART.	Dim. mm	Telai	Cassettiere incluse	Q.tà	
FV BS R186 260 00 01	900x900x1865 H	4 x FV BS W175 000 00 01	FAX VB CH0 09 000 01 FAX VB CH0 06 000 01 FAX VB CH0 05 000 01 FAX VB CH0 04 000 01	2 18 22 6	
FV BS R161 000 00 01	900x900x1615 H	4 x FV BS W150 000 00 01	-	-	
FV BS R186 000 00 01	900x900x1865 H	4 x FV BS W175 000 00 01	-	-	
FV BS R206 000 00 01	900x900x2065 H	4 x FV BS W195 000 00 01	-	-	

01
RAL 7000

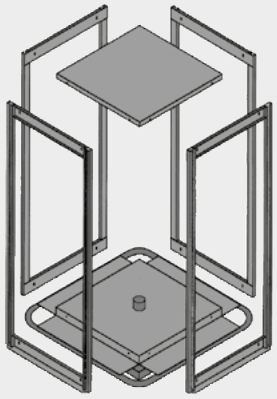

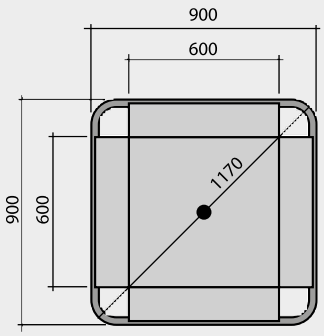

GLI SCAFFALI DEVONO ESSERE OBBLIGATORIAMENTE FISSATI AL PAVIMENTO

VISUAL BOX



SISTEMA VERTICALE

Il sistema verticale è costituito da un armadio modulare nel quale si inseriscono cassetti da completare con cassettiere Visual Box. L'armadio è formato da una struttura in acciaio debitamente sagomata e irrobustita per poter sopportare anche carichi gravosi: viene fornito di serie con un dispositivo di apertura singola dei cassetti e deve essere fissato a pavimento o a parete. I cassetti scorrono su guide telescopiche montate su cuscinetti a sfera che garantiscono un'agevole apertura anche a pieno carico.



GRUPPO DI CHIUSURA



PIASTRA DISTRIBUZIONE

di serie nel cassetto
verticale con portata 400 kg

GUIDA TELESCOPICA

cassetto verticale - estrazione 100%
con portata 100 kg



GUIDA TELESCOPICA

cassetto verticale - estrazione 100%
con portata 400 kg



MATERIALE di fissaggio

ART. F SR 8999 00 99

Set di fissaggio per una fiancata composto da 2 viti ad espansione in acciaio M10×90 mm per pavimenti in calcestruzzo non fessurato uguali o maggiori alla classe C20/25.



CODIFICA sistema verticale

M	03	VB	VD	0	400	00	01

- 03: Profondità EH, 03 = 36 EH
- VD: Cassetto verticale
- 400: Portata cassetto estraibile, 4 = 400 kg
- VB: Visual box
- 01: Colore, 01 = RAL 7000

VISUAL BOX

ARMADI CON CASSETTI VERTICALI **PORTATA 400 kg**

ARMADI SENZA CASSETTI VERTICALI

ART. con serratura	Dim. mm	Larghezza utile armadio mm	
M 53 VBVC 0C00 00 01	1107x785x2000 H	969	
M 73 VBVC 0C00 00 01	1515x785x2000 H	1377	

CASSETTO VERTICALE PORTATA 400 kg

ART.	Dim. mm	Altezza utile cassetto mm	
M 03 VBVD 0400 00 01	705x1900 H	1725	

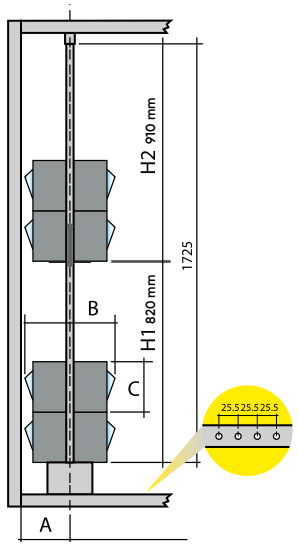

ART. cassettiere	A	B*	C	quantità H1	quantità H2
FAX VB CH0 02 000 01	330,5	650	352	2	2
FAX VB CH0 03 000 01	228,5	445	241	3	3
FAX VB CH0 04 000 01	203,5	380	207	4	4
FAX VB CH0 05 000 01	177,5	315	164	5	5
FAX VB CH0 06 000 01	126,5	225	112	7	8
FAX VB CH0 09 000 01	101,5	170	77	10	11

B*- vedi larghezza utile armadi senza cassetti





01
RAL 7000

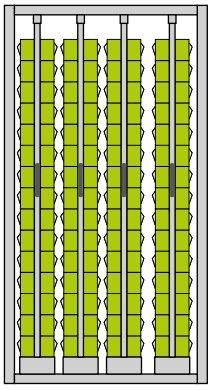

1

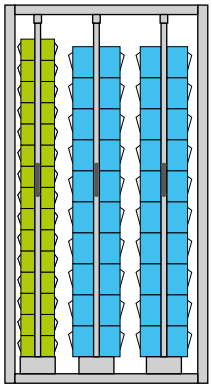

2

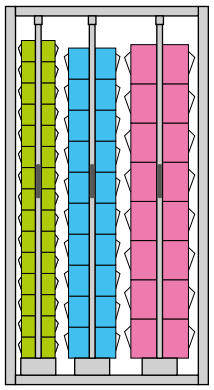

3

Rif.	ART. con serratura	Dim. mm	Cassettiere incluse	Q.tà
1	M 53 VBVC 4C00 00 01	1107x785x2000 H	-	-
	M 53 VBVC 4C07 20 01		FAX VB CH0 06 000 01	120
2	M 53 VBVC 3C00 00 01	1107x785x2000 H	-	-
	M 53 VBVC 3C03 80 01		FAX VB CH0 06 000 01 FAX VB CH0 05 000 01	30 40
3	M 53 VBVC 3C00 01 01	1107x785x2000 H	-	-
	M 53 VBVC 3C03 44 01		FAX VB CH0 06 000 01 FAX VB CH0 05 000 01 FAX VB CH0 04 000 01	30 20 16

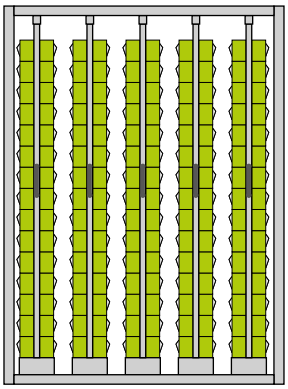

4

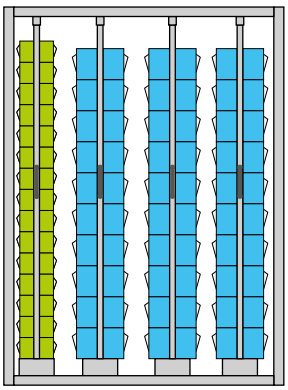

5



6

Rif.	ART. con serratura	Dim. mm	Cassettiere incluse	Q.tà
4	M 73 VBVC 5C00 00 01	1515x785x2000 H	-	-
	M 73 VBVC 5C09 00 01		FAX VB CH0 06 000 01	150
5	M 73 VBVC 4C00 00 01	1515x785x2000 H	-	-
	M 73 VBVC 4C04 80 01		FAX VB CH0 06 000 01 FAX VB CH0 05 000 01	30 60
6	M 73 VBVC 3C00 00 01	1515x785x2000 H	-	-
	M 73 VBVC 3C01 92 01		FAX VB CH0 04 000 01	48

01
RAL 7000

VISUAL BOX ACCESSORI

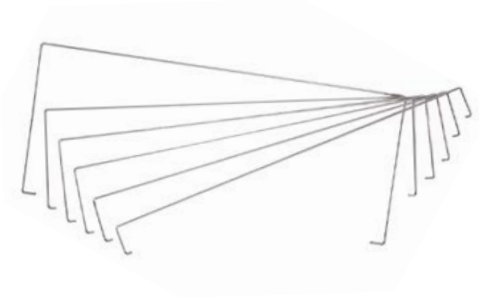





FERMI ZINCATI PER CASSETTIERE

ART.	per cassettiera ART.
FAX VBCH L090 00 99	FAX VB CH0 09 000 01
FAX VBCH L060 00 99	FAX VB CH0 06 000 01
FAX VBCH L050 00 99	FAX VB CH0 05 000 01
FAX VBCH L040 00 99	FAX VB CH0 04 000 01
FAX VBCH L030 00 99	FAX VB CH0 03 000 01
FAX VBCH L020 00 99	FAX VB CH0 02 000 01

ETICHETTE IN CARTA

ART.	dim. etichetta mm	n. etichette per foglio	per cassette ART.
FAX VBET 0900 00 00	35x10	9	FAX VB CH0 09 000 01
FAX VBET 0600 00 00	53x15	6	FAX VB CH0 06 000 01
FAX VBET 0500 00 00	80x22	5	FAX VB CH0 05 000 01
FAX VBET 0400 00 00	80x28	4	FAX VB CH0 04 000 01
FAX VBET 0300 00 00	121x34	3	FAX VB CH0 03 000 01
FAX VBET 0200 00 00	121x50	2	FAX VB CH0 02 000 01



STEP MAT



TAPPETO ANTISDRUCCIOLO CHIUSO

ART.	dim. mm
FAXSMTC08004001	800x400x25 H
FAXSMTC08004006	800x400x25 H
FAXSMTC08004107	800x400x25 H



TAPPETO ANTISDRUCCIOLO APERTO

ART.	dim. mm
FAXSMTA08004001	800x400x25 H
FAXSMTA08004006	800x400x25 H



RACCORDO PER TAPPETO

ART.	dim. mm
FAXSMRC04001205	400x120x25 H
FAXSMRC04001207	400x120x25 H



ANGOLO PER TAPPETO

ART.	dim. mm
FAXSMAN01201205	120x120x25 H
FAXSMAN01201207	120x120x25 H

CLIPS ZINCATE





ART. FAXSMCL00000099
DIM. MM 120X120



Gamma materiali/colore

01	colore grigio	05	colore giallo	06	colore rosso mattone	07	colore nero ESD

NUMEROSI MODELLI PER OGNI NECESSITÀ IN LAMIERA D'ACCIAIO VERNICIATA O ZINCATA



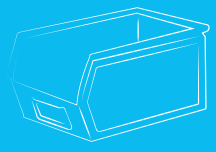





METALLO






Fami

CARATTERISTICHE TECNICHE

I contenitori e le cassette in metallo FAMI rappresentano la soluzione ideale per lo stoccaggio e la movimentazione del materiale che richiede pronta reperibilità tanto nei magazzini quanto nei reparti di produzione e montaggio. Realizzati in lamiera lucida di acciaio laminato a freddo, sono rinforzati con apposite nervature alle pareti e sul fondo per aumentarne la resistenza al carico e l'indeformabilità all'urto.

Cassette e contenitori sono agevolmente trasportabili a mano grazie a comode maniglie con blocco a 90 gradi e a traversini di sollevamento. Per il sollevamento e la movimentazione rapida e funzionale di cassette e contenitori sono disponibili pratici carrelli che consentono la massima manovrabilità anche a pieno carico e permettono di alzare pile di contenitori.





CON SLITTA

CON DOPPIO TRAVERSINO





Se il peso dei materiali da riporre è consistente, sono disponibili contenitori con slitta e quelli con doppio traversino portante che agevolano il sollevamento e lo spostamento mediante carrelli elevatori.

I CONTENITORI E LE CASSETTE

sono accatastabili tra loro, in modo da sfruttare al massimo gli spazi in magazzino e durante il trasporto . Il bordo rinforzato e rialzato assicura una perfetta aderenza nella sovrapposizione.

STEEL



CASSETTE IN METALLO

Gamma colori ACCIAIO

GRIGIO RAL 7000	VERDE RAL 6011	ZINCATO
.01	.02	.99

LEGENDA

CARTONE

PALLET

CAPACITÀ LITRI

! LE PORTATE SONO NETTE E SI RIFERISCONO A PESI UNIFORMEMENTE DISTRIBUITI.



ZINCATO

ART.	Dim. mm	L
F LA 3320 00 99	300x200x145 H	8,7

VERNICIATO

ART.	Dim. mm	L
F LA 3320 00 _ _	300x200x145 H	8,7

Dim. interne mm 290x183x132 H

Ordinabili in lotti da: 10 pz.

Ordinabili in lotti da: 252 pz.



ZINCATO

ART.	Dim. mm	L
F LA 6520 00 99	450x300x200 H	27

VERNICIATO

ART.	Dim. mm	L
F LA 6520 00 _ _	450x300x200 H	27

Dim. interne mm 442x285x182 H

Ordinabili in lotti da: 6 pz.

Ordinabili in lotti da: 56 pz.



ZINCATO

ART.	Dim. mm	L
F LA 8920 00 99	630x450x300 H	85

VERNICIATO

ART.	Dim. mm	L
F LA 8920 00 _ _	630x450x300 H	85

Dim. interne mm 617x430x278 H

-

Ordinabili in lotti da: 6 pz.



ZINCATO

ART.	Dim. mm	L
F LA 4120 00 99	300x200x200 H	12

VERNICIATO

ART.	Dim. mm	L
F LA 4120 00 _ _	300x200x200 H	12

Dim. interne mm 290x186x184 H

Ordinabili in lotti da: 8 pz.

Ordinabili in lotti da: 180 pz.



ZINCATO

ART.	Dim. mm	L
F LA 7320 00 99	450x300x300 H	40,5

VERNICIATO

ART.	Dim. mm	L
F LA 7320 00 _ _	450x300x300 H	40,5

Dim. interne mm 440x280x278 H

Ordinabili in lotti da: 4 pz.

Ordinabili in lotti da: 56 pz.

ETICHETTE PER CONTENITORI E CASSETTE

ART.	per cassette e contenitori	dim. mm etichetta singola	n. etichette per foglio
F LS 9040 00 00	F LA 3320 00 ..	73x37	15
F LS 9060 00 00	F LA 4120 00 ..	80x48	12
	F LA 6520 00 ..		
F LS 9080 00 00	F LA 7320 00 ..	102x76	6
	F LA 8920 00 ..		



CASSETTE FORATE

Gamma colori ACCIAIO

ACCIAIO INOX .ZZ

ZINCATO .99

LEGENDA

SCATOLA

PALETTA

CAPACITÀ LITRI

! LE PORTATE SONO NETTE E SI RIFERISCONO A PESI UNIFORMEMENTE DISTRIBUITI.





FORO Ø 3 mm — acciaio inox

ART.	Dim. mm	L
F LA 6511 00 ZZ	450x300x200 H	27

Dim. interne mm 442x285x182 H

Ordinabili in lotti da: 6 pz.

Ordinabili in lotti da: 56 pz.



FORO Ø 5,5 mm — zincato

ART.	Dim. mm	L
F LA 6512 00 99	450x300x200 H	27

Dim. interne mm 442x285x182 H

Ordinabili in lotti da: 6 pz.

Ordinabili in lotti da: 56 pz.



FORO Ø 7 mm — zincato

ART.	Dim. mm	L
F LA 6513 00 99	450x300x200 H	27

Dim. interne mm 442x285x182 H

Ordinabili in lotti da: 6 pz.

Ordinabili in lotti da: 56 pz.



FORO Ø 10 mm — zincato

ART.	Dim. mm	L
F LA 6515 00 99	450x300x200 H	27

Dim. interne mm 442x285x182 H

Ordinabili in lotti da: 6 pz.

Ordinabili in lotti da: 56 pz.



FORO Ø 15 mm — zincato

ART.	Dim. mm	L
F LA 6517 00 99	450x300x200 H	27

Dim. interne mm 442x285x182 H

Ordinabili in lotti da: 6 pz.

Ordinabili in lotti da: 56 pz.

STEEL



CONTENITORI IN METALLO

Gamma colori ACCIAIO

GRIGIO RAL 7000 .01

VERDE RAL 6011 .02

ZINCATO .99



Traversino di sollevamento abbinato alla maniglia blocco a 90°

LEGENDA

SCATOLA

PALETTA

CAPACITÀ LITRI

! LE PORTATE SONO NETTE E SI RIFERISCONO A PESI UNIFORMEMENTE DISTRIBUITI.



ZINCATO NON DISPONIBILE

ART.	Dim. mm	L
F LS 1700 00 _ _	160/140X95X75 H	1

Dim. interne mm 138x86x66 H

Ordinabili in lotti da: 20 pz.

-



ZINCATO

ART.	Dim. mm	L
F LS 2500 00 99	230/200x140x130 H	3,8

VERNICIATO

ART.	Dim. mm	L
F LS 2500 00 _ _	230/200x140x130 H	3,8

Dim. interne mm 196x131x113 H

Ordinabili in lotti da: 20 pz.

-



ZINCATO

ART.	Dim. mm	L
F LS 3300 00 99	350/300x200x145 H	9,4

VERNICIATO

ART.	Dim. mm	L
F LS 3300 00 _ _	350/300x200x145 H	9,4

Dim. interne mm 298x181x135 H

Ordinabili in lotti da: 10 pz.

Ordinabili in lotti da: 252 pz.



ZINCATO

ART.	Dim. mm	L
F LS 4100 00 99	350/300x200x200 H	12,5

VERNICIATO

ART.	Dim. mm	L
F LS 4100 00 _ _	350/300x200x200 H	12,5

Dim. interne mm 300x185x184 H

Ordinabili in lotti da: 8 pz.

Ordinabili in lotti da: 180 pz.



ZINCATO

ART.	Dim. mm	L
F LS 4900 00 99	500/450x200x200 H	18

VERNICIATO

ART.	Dim. mm	L
F LS 4900 00 _ _	500/450x200x200 H	18

Dim. interne mm 448x184x184 H

Ordinabili in lotti da: 6 pz.

-



ZINCATO

ART.	Dim. mm	L
F LS 5700 00 99	500/450x300x145 H	20

VERNICIATO

ART.	Dim. mm	L
F LS 5700 00 _ _	500/450x300x145 H	20

Dim. interne mm 448x281x135 H

-

-

STEEL



ZINCATO

ART.	Dim. mm	L
F LS 6500 00 99	500/450x300x200 H	28

VERNICIATO

ART.	Dim. mm	L
F LS 6500 00 _ _	500/450x300x200 H	28

Dim. interne mm 448x284x185 H

Ordinabili in lotti da: 6 pz.

Ordinabili in lotti da: 56 pz.



ZINCATO

ART.	Dim. mm	L
F LS 7300 00 99	520/450x300x300 H	42

VERNICIATO

ART.	Dim. mm	L
F LS 7300 00 _ _	520/450x300x300 H	42

Dim. interne mm 446x288x278 H

Ordinabili in lotti da: 4 pz.

Ordinabili in lotti da: 56 pz.



ZINCATO

ART.	Dim. mm	L
F LS 8100 00 99	520/450x450x300 H	63

VERNICIATO

ART.	Dim. mm	L
F LS 8100 00 _ _	520/450x450x300 h	63

Dim. interne mm 448x428x278 H

-

Ordinabili in lotti da: 6 pz.



ZINCATO

ART.	Dim. mm	L
F LS 8900 00 99	700/630x450x300 H	88

VERNICIATO

ART.	Dim. mm	L
F LS 8900 00 _ _	700/630x450x300 H	88

Dim. interne mm 630x428x278 H

-

Ordinabili in lotti da: 6 pz.

APPLICAZIONI SPECIALI

CONTENITORI CON DOPPIO TRAVERSINO



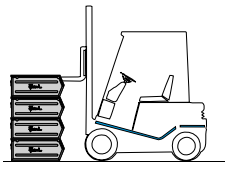

sistema di prelevamento con carrello elevatore

CONTENITORI CON SLITTA





sistema di prelevamento con carrello elevatore



ZINCATO

ART.	Dim. mm	L
F LS 6501 00 99	500/450x300x200 H	28

VERNICIATO

ART.	Dim. mm	L
F LS 6501 00 _ _	500/450x300x200 H	28

Dim. interne mm 448x284x185 H

Ordinabili in lotti da: 6 pz.

Ordinabili in lotti da: 56 pz.



ZINCATO

ART.	Dim. mm	L
F LS 7301 00 99	520/450x300x300 H	42

VERNICIATO

ART.	Dim. mm	L
F LS 7301 00 _ _	520/450x300x300 H	42

Dim. interne mm 446x288x278 H

Ordinabili in lotti da: 4 pz.

Ordinabili in lotti da: 56 pz.



ZINCATO

ART.	Dim. mm	L
F LS 8101 00 99	520/450x450x300 H	63

VERNICIATO

ART.	Dim. mm	L
F LS 8101 00 _ _	520/450x450x300 H	63

Dim. interne mm 448x428x278 H

-

Ordinabili in lotti da: 6 pz.



ZINCATO

ART.	Dim. mm	L
F LS 8901 00 99	700/630x450x300 H	88

VERNICIATO

ART.	Dim. mm	L
F LS 8901 00 _ _	700/630x450x300 H	88

Dim. interne mm 630x428x278 H

-

Ordinabili in lotti da: 6 pz.



ZINCATO

ART.	Dim. mm	L
F LS 8110 00 99	520/450x450x390 H	63

VERNICIATO

ART.	Dim. mm	L
F LS 8110 00 _ _	520/450x450x390 H	63

Dim. interne mm 448x428x278 H

-

Ordinabili in lotti da: 6 pz.



ZINCATO

ART.	Dim. mm	L
F LS 8910 00 99	700/630x450x390 H	88

VERNICIATO

ART.	Dim. mm	L
F LS 8910 00 _ _	700/630x450x390 H	88

Dim. interne mm 630x428x278 H

-

Ordinabili in lotti da: 6 pz.

STEEL

PORTA ETICHETTE INCLINATO



ART.
F ND 2120 00 99

ADATTO PER CONTENITORI:
ART. F LS 7300 00 - F LS 7301 00
- F LS 8100 00 - F LS 8101 00
- F LS 8110 00 - F LS 8900 00
- F LS 8901 00 - F LS 8910 00



ART.
F ND 2110 00 99

ADATTO PER CONTENITORI:
ART. F LS 4100 00 - F LS 6500 00
- F LS 6501 00

ETICHETTE PER CONTENITORI E CASSETTE

ART.	per cassette e contenitori	dim. mm etichetta singola	n. etichette per foglio
F LS 9020 00 00	F LS 1700 00 ..	47x17	60
F LS 9040 00 00	F LS 2500 00 ..	73x37	15
	F LS 3300 00 ..		
	F LS 5700 00 ..		
F LS 9060 00 00	F LS 4100 00 ..	80x48	12
	F LS 4900 00 ..		
	F LS 6500 00 ..		
	F LS 6501 00 ..		
F LS 9080 00 00	F LS 7300 00 ..	102x76	6
	F LS 7301 00 ..		
	F LS 8900 00 ..		
	F LS 8901 00 ..		
	F LS 8910 00 ..		
	F LS 8100 00 ..		
	F LS 8101 00 ..		
	F LS 8110 00 ..		

DIVISORI LONGITUDINALI IN METALLO



DIVISORIO LONGITUDINALE SUPPLEMENTARE





DIVISORIO LONGITUDINALE IN METALLO CON COPPIA SUPPORTI

ART.	per cassette e contenitori
F ND 0130 01 99	F LS 4100 00 ..
F ND 0190 01 99	F LS 6500 00 ..
	F LS 6501 00 ..
F ND 0221 01 99	F LS 7300 00 ..
	F LS 7301 00 ..
F ND 0221 02 99	F LS 8100 00 ..
	F LS 8101 00 ..
	F LS 8110 00 ..
F ND 0241 01 99	F LS 8900 00 ..
	F LS 8901 00 ..
	F LS 8910 00 ..

ART.	per cassette e contenitori
F ND 0130 00 99	F LS 4100 00 ..
F ND 0190 00 99	F LS 6500 00 ..
	F LS 6501 00 ..
F ND 0221 00 99	F LS 7300 00 ..
	F LS 7301 00 ..
	F LS 8100 00 ..
	F LS 8101 00 ..
	F LS 8110 00 ..
F ND 0241 00 99	F LS 8900 00 ..
	F LS 8901 00 ..
	F LS 8910 00 ..



CONTAINERS METALLICI





I containers in metallo possono essere corredati di portaetichette, da agganciare al bordo, o di targa di portata, stampata a rilievo, saldata nella posizione richiesta dal cliente.





Lo spazio interno dei containers può essere suddiviso in più scomparti grazie ai pratici divisori in lamiera verniciata.



- ART. F ML 0321 00 01
- ART. F ML 0320 00 01

Gamma colori ACCIAIO

GRIGIO RAL 7000
.01

LEGENDA

PORTATA

! LE PORTATE SONO NETTE E SI RIFERISCONO A PESI UNIFORMEMENTE DISTRIBUITI.

PALLETS IN LAMIERA

Realizzati in lamiera di acciaio verniciata, i pallets, ideali per la movimentazione del materiale con i carrelli elevatori, si caratterizzano per la maggiore portata e durata nel tempo dei tradizionali pallets in legno.

ART.	dim. mm	kg
F ML 0610 00 01	1000x800x155 H	2000*
F ML 0620 00 01	1200x800x155 H	2000*

*Portata con carico uniformemente distribuito, calcolata con la paletta appoggiata su una superficie uniforme



CONTAINERS IN LAMIERA



ART.	dim. mm	kg
F ML 0320 00 01	800x500x600 H	700



ART.	dim. mm	kg
F ML 0321 00 01	800x500x600 H	700

Con portello apribile

CONTAINERS A BOCCA DI LUPO

ART.	dim. mm	kg
F ML 0510 00 01	800x700x600 H	1000



STEEL




Fami

STEEL

CONTAINERS IN RETE



ART.	dim. mm	foro maglia mm	kg
F MM 0400 00 01	1000x800x800 H	60x30	1000
F MM 0410 00 01	1000x800x800 H	40x40	1500



ART.	dim. mm	foro maglia mm	kg
F MM 0401 00 01	1000x800x800 H	60x30	1000
F MM 0411 00 01	1000x800x800 H	40x40	1500

Con portello apribile



ART.	dim. mm	foro maglia mm	kg
F MM 0420 00 01	1200x800x800 H	60x30	1000
F MM 0430 00 01	1200x800x800 H	40x40	1500



ART.	dim. mm	foro maglia mm	kg
F MM 0421 00 01	1200x800x800 H	60x30	1000
F MM 0431 00 01	1200x800x800 H	40x40	1500

Con portello apribile



DIVISORI MOBILI PER CONTAINERS



ART.	dim. mm
F MM 0710 00 01	225x760x470 H

ADATTO PER ARTICOLI:
F MM 0400 - F MM 0401 - F MM 0410 - F MM 0411 - F MM 0430
F MM 0431 - F ML 0440 - F ML 0441 - F ML 0460 - F ML 0461



ZINCATO

ART.	dim. mm
F ML 0710 00 99	630/460x405 H

VERNICIATO

ART.	dim. mm
F ML 0710 00 01	630/460x405 H

ADATTO PER ARTICOLI:
F MM 0510







Esempi di utilizzo dei divisori



STEEL



ART.	dim. mm	kg
F ML 0430 00 01	1000x800x690 H	1500



ART.	dim. mm	kg
F ML 0431 00 01	1000x800x690 H	1500

Con portello apribile



ART.	dim. mm	kg
F ML 0440 00 01	1000x800x800 H	1500



ART.	dim. mm	kg
F ML 0441 00 01	1000x800x800 H	1500

Con portello apribile



ART.	dim. mm	kg
F ML 0420 00 01	1000x800x670 H	2000



PARTICOLARE DEL FONDO

kg PORTATA



ART.	dim. mm	kg
F ML 0450 00 01	1200x800x690 H	1500



ART.	dim. mm	kg
F ML 0451 00 01	1200x800x690 H	1500

Con portello apribile



ART.	dim. mm	kg
F ML 0461 00 01	1200x800x800 H	1500

Con portello apribile



ART.	dim. mm	kg
F ML 0460 00 01	1200x800x800 H	1500





ART.	dim. mm	kg
F ML 0121 00 01	1000x800x1150 H	2000



ART.	dim. mm	kg
F ML 0111 00 01	1000x800x800 H	2000

CONTAINERS
CON FONDO APRIBILE A RULLI

Sollevati con carrello elevatore tramite le quattro maniglie saldate al bordo superiore, consentono di scaricare il materiale per mezzo del fondo apribile a rulli (apertura del 87%). L'apertura avviene in modo facile e sicuro tramite la leva posta sul lato da 800 mm, mentre la chiusura mediante un particolare dispositivo composto di leve e rulli d'acciaio.



1.



2.



3.



4.

kg PORTATA



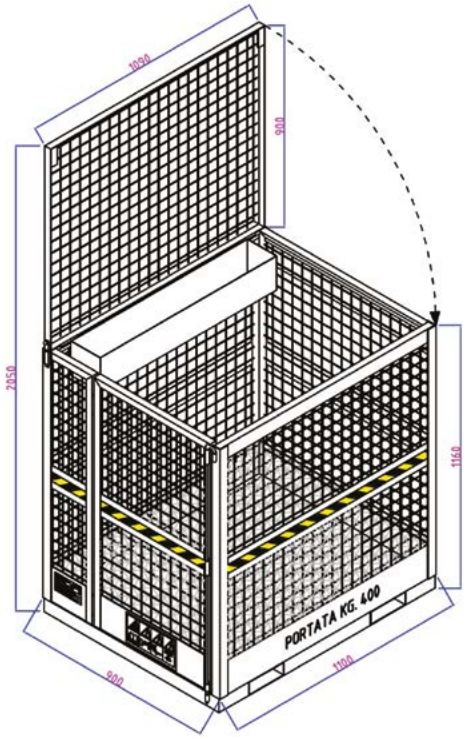

ART.	dim. mm	kg
F AX PPSE00 0000 HE	1100x900x2050 H	400

Colore arancione RAL 2010
Con porta



CONTAINERS
PER MANUTENZIONE AEREA



1.



2.

BENNE RIBALTABILI



- ART. F AX BBRE00 0000 04



- ART. F ML 0200 10 01

LEGENDA

PORTATA

RUOTE

CAPACITÀ LITRI

! LE PORTATE SONO NETTE E SI RIFERISCONO A PESI UNIFORMEMENTE DISTRIBUITI.



ART.	dim. mm	kg		L	
F AX BBRE00 0000 04	1300x1000x1120 H	800	Ø 200 mm	400	
F AX BBRF00 0000 04	1720x1100x1580 H	1200	Ø 200 mm	800	

04
RAL 5012

F AX BBRE00 0000 04

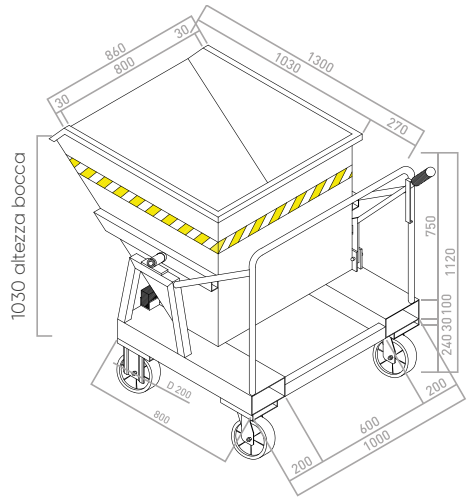

F AX BBRF00 0000 04

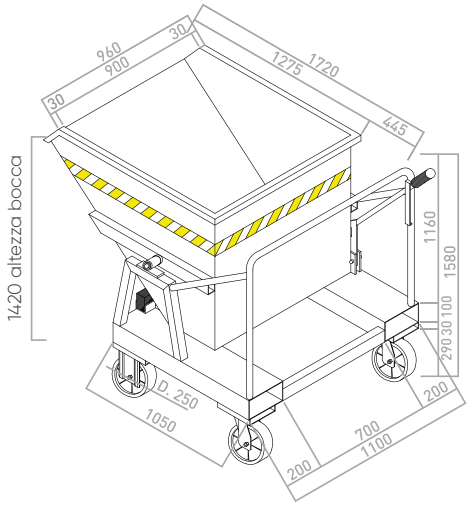



STEEL



ART.	dim. mm	kg	
F ML 0200 05 01	965x1480x1161 H	1000	

Con 4 zoccoli per il trasporto con transpallet

01
RAL 7000



ART.	dim. mm	kg	
F ML 0200 00 01	965x1480x1060 H	1000	

01
RAL 7000



ART.	dim. mm	kg		
F ML 0200 10 01	965x1480x1265 H	900	160 mm	

Con 2 ruote in nylon Ø 160 mm con supporto fisso e 2 ruote in nylon Ø 160 mm con supporto girevole senza freno

01
RAL 7000

BENNE

RIBALTABILI

Prelevare la benna, per lo scarico del contenuto con carrello elevatore. Tirare il cavo d'acciaio per azionare il meccanismo di ribaltamento, rimanendo seduti in totale sicurezza.



1.



2.

kg PORTATA RUOTE



STEEL



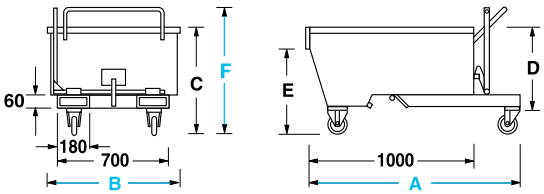

ART.	dim. mm						kg	L
	A	B	C	D	E	F		
F AX LT0300 0000 04	1370	820	650	491	527	870	600	285
F AX LT0400 0000 04	1370	820	855	695	730	855	800	420

Benna ribaltabile con ruote in poliuretano Ø 125 mm

KIT VASCA E RUBINETTO

	per benna
F AX LT0300 KTG0 04	F AX LT0300 0000 04
F AX LT0400 KTG0 04	F AX LT0400 0000 04

04
RAL 5012



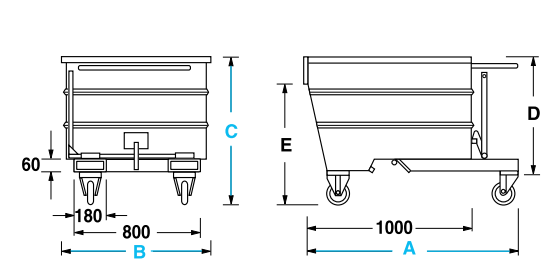

ART.	dim. mm					kg	L
	A	B	C	D	E		
F AX LT0500 0000 04	1370	920	900	700	720	1000	490
F AX LT0750 0000 04	1350	1070	1025	825	780	1350	755

Benna ribaltabile con ruote in poliuretano Ø 160 mm

KIT VASCA E RUBINETTO

	per benna
F AX LT0500 KTG0 04	F AX LT0500 0000 04
F AX LT0750 KTG0 04	F AX LT0750 0000 04

04
RAL 5012

kg PORTATA L CAPACITÀ LITRI



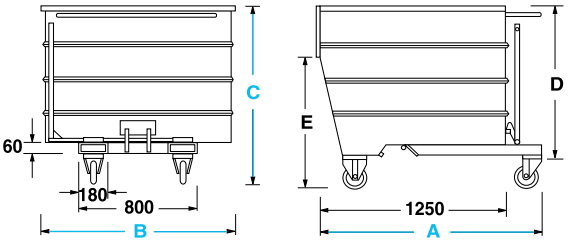

ART.	dim. mm					kg	L
	A	B	C	D	E		
F AX LT1000 0000 04	1550	1070	1165	965	880	1700	1070
F AX LT1350 0000 04	1550	1320	1165	965	880	2000	1320
F AX LT1600 0000 04	1550	1550	1170	970	880	2000	1610

Benna ribaltabile con ruote in poliuretano Ø 160 mm

KIT VASCA E RUBINETTO

	per benna
F AX LT1000K TG0 04	F AX LT1000 0000 04
F AX LT1350K TG0 04	F AX LT1350 0000 04
F AX LT1600K TG0 04	F AX LT1600 0000 04

04
RAL 5012



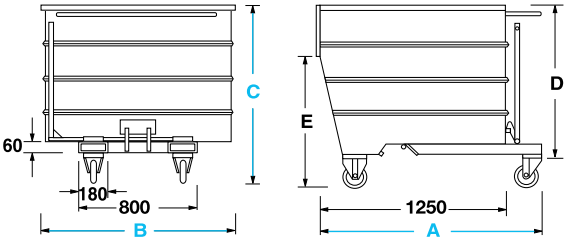

ART.	L	dim. mm
	A	
F AX LT2000 0000 04	1550	2040

Benna ribaltabile con ruote in poliuretano Ø 160 mm

KIT VASCA E RUBINETTO

	per benna
F AX LT2000K TG0 04	F AX LT2000 0000 04

04
RAL 5012

MATERIALE ORGANIZZATO

E SEMPRE A PORTATA DI MANO,

IN LINEA CON LA FILOSOFIA

"LEAN PRODUCTION"







SMART

CARATTERISTICHE TECNICHE

Oltre la comune struttura composta da montanti, mensole e ruote, la natura modulabile del carrello serie Smart offre infinite configurazioni customizzabili con mensole inclinabili, cassette e contenitori di varie dimensioni, armadi a persiana e pannelli forati porta utensili.



LARGHEZZA

Il carrello serie Smart è disponibile con altezza 1430 H e 2 diverse larghezze:
-Passo 687 mm per carrelli smart 073
-Passo 985 mm per carrelli smart 101-102-103

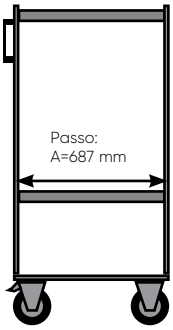

CARRELLI SMART 073

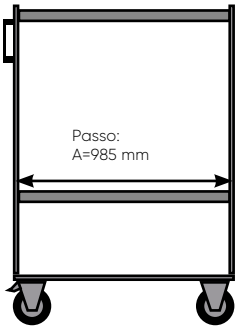

CARRELLI SMART 101
CARRELLI SMART 103
CARRELLI SMART 102

MENSOLE

Le mensole inclinabili per carrelli smart con lunghezza 955 mm passo 985 mm possono essere di 4 profondità mm: 220- 320-420-600.
La mensola inclinabile per carrelli smart con lunghezza 657 mm passo 687 mm possono essere di 2 profondità mm: 220-420.
Oltre alle mensole inclinate il carrello è configurabile anche con mensole fisse per contenitori entrambi con diversa profondità.


mensole inclinabili


mensole fisse

REGOLAZIONI

Il traverso forato base permette la regolazione dei montanti e l'inserimento di diverse tipologie di cassette , massima flessibilità di regolazione per inserire cassette dalla più piccola alla più grande.

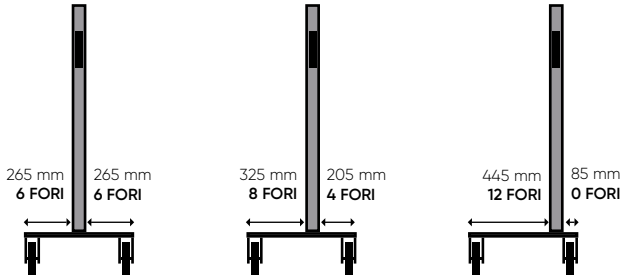

ACCESSORI

Per sfruttare al meglio gli spazi del carrello sono opzionabili accessori quali il pannello forato, l'armadio a persiana, le cassette VISUAL BOX e i traversi di irrigidimento.



SMART

725/1023x613 mm



- **ART. F LB B102 56 52**
  H = 1430 mm



- **ART. F LB B073 54 52**
  H = 1430 mm



- **ART. F LB B103 52 52**
  H = 1430 mm

Gamma colori
ACCIAIO

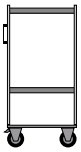

ZINCATO +
GRIGIO RAL 7000
.52

FORNITI DI SERIE CON RUOTE MONTATE E TELAIO SMONTATO

Completi di 2 ruote fisse e 2 ruote girevoli con freno
Ø 125 mm in gomma standard

GLI ACCESSORI E I MATERIALI STOCCATI NEI CARRELLI NON DEVONO SPORGERE DALLA BASE DEL CARRELLO STESSO.

LEGENDA

kg PORTATA CARRELLO

! LE PORTATE SONO NETTE E SI RIFERISCONO A PESI UNIFORMEMENTE DISTRIBUITI.



SMART 101

ART.	Dim. mm	kg
F LB B101 52 52	1023x613x1430 H	300

3 mensole per mis. 2 - 2 mensole per mis. 3A2 - 1 mensola profondità 420 mm
18 contenitori PICKING BOX **mis. 2** art. FAX PB C002 A0 51 01
8 contenitori PICKING BOX **mis. 3A2** art. FAX PB C3A2 B0 51 01
3 contenitori PICKING BOX **mis. 4A2** art. FAX PB C4A2 B0 51 01
3 contenitori PICKING BOX **mis. 4** art. FAX PB C004 B0 51 01

CARRELLO SENZA CONTENITORI ART. **F LB B101 02 52**



SMART

1023x613 mm

SMART 102



ART.	Dim. mm	kg
F LB B102 52 52	1023x613x1430 H	300

20 mensole per mis. 1
180 contenitori PICKING BOX **mis. 1** art. FAX PB C001 A0 51 01
Portata 300 kg (150 kg PER LATO)
COLORE ZINCATO + GRIGIO RAL 7000

CARRELLO SENZA CONTENITORI ART. **F LB B102 02 52**



ART.	Dim. mm	kg
F LB B102 53 52	1023x613x1430 H	300

10 mensole per mis. 1 - 8 mensole per mis. 2
90 contenitori PICKING BOX **mis. 1** art. FAX PB C001 A0 51 01
24 contenitori PICKING BOX **mis. 2** art. FAX PB C002 A0 51 01
Portata 300 kg (150 kg PER LATO)
COLORE ZINCATO + GRIGIO RAL 7000

CARRELLO SENZA CONTENITORI ART. **F LB B102 03 52**



kg PORTATA

SMART 102



ART.	Dim. mm	kg
F LB B102 54 52	1023x613x1430 H	300

14 mensole per mis. 2
84 contenitori PICKING BOX **mis. 2** art. FAX PB C002 A0 51 01
Portata 300 kg (150 kg PER LATO)
COLORE ZINCATO + GRIGIO RAL 7000

CARRELLO SENZA CONTENITORI ART. **F LB B102 04 52**



ART.	Dim. mm	kg
F LB B102 59 52	1023x613x1430 H	300

6 mensole profondità 220 mm
12 cassette **EURO BOX** art. FAX EB 3212 A0 51 01
12 cassette **EURO BOX** art. FAX EB 3217 A0 51 01
4 pannelli forati ESCLUSI UTENSILI
2 set di 54 ganci (cadauno) art. F BL 9510 00 99 (25 ART. CMV10037, 1 ART. CMV10016, 9 ART. CMV10022, 6 ART. CMV10021, 1 ART. CMV 10020, 4 ART. CMV 10007, 1 ART. CMV 10001)
Portata 300 kg (150 kg PER LATO)
COLORE ZINCATO + GRIGIO RAL 7000

CARRELLO SENZA CASSETTE E GANCI ART. **F LB B102 09 52**



CONTENITORI
SERIE PICKING BOX

SMART

1023x613 mm





SMART 102

ART.	Dim. mm	kg
F LB B102 57 52	1023x613x1430 H	300

3 mensole per mis. 1 - 4 mensole per mis. 2 - 3 mensole per mis. 3A2
27 contenitori PICKING BOX **mis. 1** art. FAX PB C001 A0 51 01
24 contenitori PICKING BOX **mis. 2** art. FAX PB C002 A0 51 01
12 contenitori PICKING BOX **mis. 3A2** art. FAX PB C3A2 B0 51 01
1 armadio a persiana ESCLUSI UTENSILI
1 set di 54 ganci art. F BL 9510 00 99 (25 ART. CMV10037, 1 ART. CMV10016, 9 ART. CMV10022, 6 ART. CMV10021, 1 ART. CMV 10020, 4 ART. CMV 10007, 1 ART. CMV 10001)
Portata 300 kg (150 kg PER LATO)
COLORE ZINCATO + GRIGIO RAL 7000

CARRELLO SENZA CONTENITORI E GANCI ART. **F LB B102 07 52**

ART.	Dim. mm	kg
F LB B102 56 52	1023x613x1430 H	300

5 mensole per mis. 1 - 4 mensole per mis. 2 - 6 mensole per mis. 3A2
45 contenitori PICKING BOX **mis. 1** art. FAX PB C001 A0 51 01
24 contenitori PICKING BOX **mis. 2** art. FAX PB C002 A0 51 01
28 contenitori PICKING BOX **mis. 3A2** art. FAX PB C3A2 B0 51 01
Portata 300 kg (150 kg PER LATO)
COLORE ZINCATO + GRIGIO RAL 7000

CARRELLO SENZA CONTENITORI ART. **F LB B102 06 52**

CASSETTE
SERIE EURO BOX



kg PORTATA

SMART 102



ART.	Dim. mm	kg
F LB B102 58 52	1023x613x1430 H	300

5 mensole per mis. 1 - 4 mensole per mis. 2 - 5 mensole profondità 320 mm
45 contenitori PICKING BOX **mis. 1** art. FAX PB C001 A0 51 01
24 contenitori PICKING BOX **mis. 2** art. FAX PB C002 A0 51 01
6 cassette **EURO BOX** art. FAX EB 4312 A0 51 01
4 cassette **EURO BOX** art. FAX EB 4317 A0 51 01
Portata 300 kg (150 kg PER LATO)
COLORE ZINCATO + GRIGIO RAL 7000

CARRELLO SENZA CONTENITORI E CASSETTE ART. **F LB B102 08 52**



ART.	Dim. mm	kg
F LB B102 62 52	1023x613x1430 H	300

3 mensole profondità 420 mm
9 cassette **EURO BOX** art. FAX EB 4317 A0 51 01
2 cassette **EURO BOX** art. FAX EB 6417 A0 51 01
Portata 300 kg (150 kg PER LATO)
COLORE ZINCATO + GRIGIO RAL 7000

CARRELLO SENZA CASSETTE ART. **F LB B102 12 52**



SMART

1023/725x613 mm



SMART 103

ART.	Dim. mm	kg
F LB B103 52 52	1023x613x1430 H	300

3 mensole profondità 600 mm
4 cassette **EURO BOX** art. FAX EB 6417 A0 51 01
2 cassette **EURO BOX** art. FAX EB 6422 A0 51 01
1 cassetta **EURO BOX** art. FAX EB 8622 C0 51 01
Portata 300 kg (150 kg PER LATO)

CARRELLO SENZA CASSETTE ART. **F LB B103 02 52**



SMART 073

ART.	Dim. mm	kg
F LB B073 55 52	725x613x1430 H	300

3 mensole profondità 420 mm
4 cassette **EURO BOX** art. FAX EB 4317 A0 51 01
1 cassetta **EURO BOX** art. FAX EB 6417 A0 51 01
1 cassetta **EURO BOX** art. FAX EB 6422 A0 51 01
Portata 300 kg (150 kg PER LATO)

CARRELLO SENZA CASSETTE ART. **F LB B073 05 52**



kg PORTATA

SMART 073



ART.	Dim. mm	kg
F LB B073 53 52	725x613x1430 H	300

6 mensole profondità 220 mm - 4 coppie profili parziali per VISUAL BOX (Portata 50 kg)
4 cassettiere **VISUAL BOX** art. FAX VB CH00 60 00 01
4 cassettiere **VISUAL BOX** art. FAX VB CH00 50 00 01
12 cassette **EURO BOX** art. FAX EB 3212 A0 51 01
Portata 300 kg (150 kg PER LATO)

CARRELLO SENZA CASSETTE E CASSETTIERE ART. **F LB B073 03 52**



ART.	Dim. mm	kg
F LB B073 54 52	725x613x1430 H	300

4 coppie profili per VISUAL BOX
4 cassettiere **VISUAL BOX** art. FAX VB CH00 90 00 01
6 cassettiere **VISUAL BOX** art. FAX VB CH00 60 00 01
4 cassettiere **VISUAL BOX** art. FAX VB CH00 50 00 01
2 cassettiere **VISUAL BOX** art. FAX VB CH00 40 00 01
2 cassettiere **VISUAL BOX** art. FAX VB CH00 30 00 01
Portata 300 kg (150 kg PER LATO)

CARRELLO SENZA CASSETTIERE ART. **F LB B073 04 52**



SMART



CONFIGURA IL TUO CARRELLO

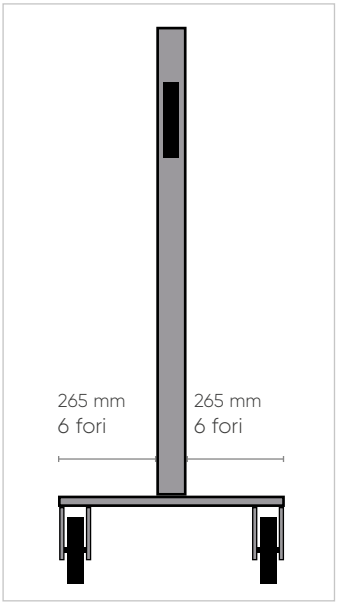

CARRELLI SMART 102 - 103

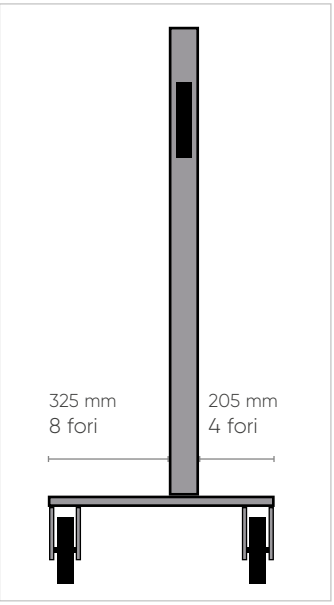

CARRELLI SMART 102

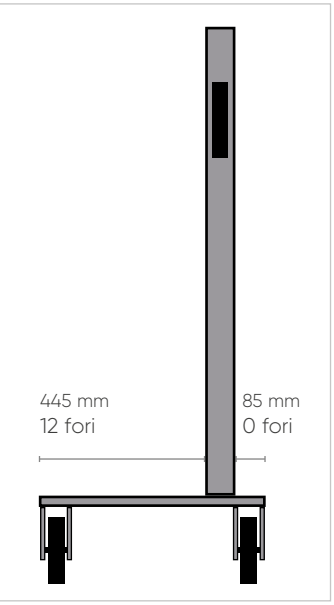

CARRELLI SMART 101 - 102

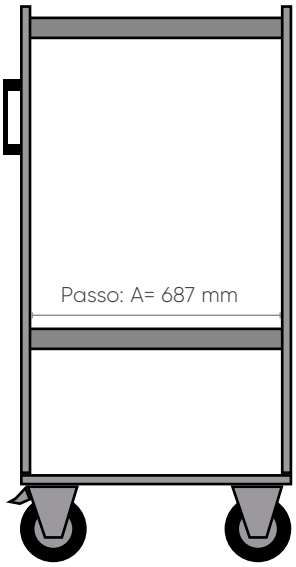

CARRELLI SMART 073

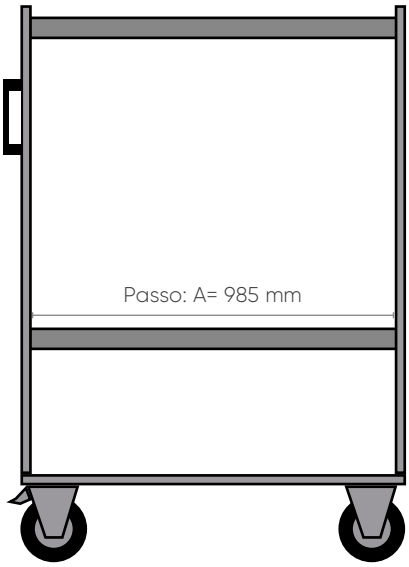

CARRELLI SMART 101 - 102 - 103

POSSIBILITÀ DI UTILIZZARE MONTANTI ALTEZZA 1772 mm (vedi pag. 1219)

GLI ACCESSORI E I MATERIALI STOCCATI NEI CARRELLI NON DEVONO SPORGERE DALLA BASE DEL CARRELLO STESSO

SMART

1023x613 mm

A= 985 mm
B= 1023 mm
C= 160 mm
D= 1240 mm (32 FORI)
E= 30 mm

SMART 101

ART.	Dim. mm	kg
F LB B101 01 52	1023x613x1430 H	300

52
ZINCATO + RAL7000

2 ruote girevoli con freno in gomma standard Ø 125 mm -
2 ruote fisse in gomma standard Ø 125 mm

CARRELLO SENZA RUOTE ART. **F LB 0101 01 52 (H 1270 mm)**

RUOTE VEDI PAG. 1220



SMART 102

ART.	Dim. mm	kg
F LB B102 01 52	1023x613x1430 H	300

52
ZINCATO + RAL7000

2 ruote girevoli con freno in gomma standard Ø 125 mm -
2 ruote fisse in gomma standard Ø 125 mm

CARRELLO SENZA RUOTE ART. **F LB 0102 01 52 (H 1270 mm)**

RUOTE VEDI PAG. 1220



SMART 103

ART.	Dim. mm	kg
F LB B103 01 52	1023x613x1430 H	300

52
ZINCATO + RAL7000

2 ruote girevoli con freno in gomma standard Ø 125 mm -
2 ruote fisse in gomma standard Ø 125 mm

CARRELLO SENZA RUOTE ART. **F LB 0103 01 52 (H 1270 mm)**

RUOTE VEDI PAG. 1220



kg PORTATA



Mis. 1



SMART 101-102-103

MENSOLA FISSA LUNGHEZZA 974 mm

ART.	Profondità mm	Dim. reali mm	kg
F BL 7846 00 99	150 (A = 985)	974x170x61 H	25

Capacità: 9 contenitori COMPAT **mis. 1**
COLORE ZINCATO



Mis. 2



SMART 101-102-103

MENSOLA FISSA LUNGHEZZA 974 mm

ART.	Profondità mm	Dim. reali mm	kg
F BL 7847 00 99	205 (A = 985)	974x230x61 H	25

Capacità: 6 contenitori COMPAT **mis. 2**
COLORE ZINCATO





Mis. 3



Mis. 3A2



SMART 101-102-103

MENSOLA FISSA LUNGHEZZA 974 mm

ART.	Profondità mm	Dim. reali mm	kg
F BL 7848 00 99	295 (A = 985)	974x315x61 H	25

Capacità: 4 contenitori COMPAT **mis. 3A2**/ **mis. 3**
COLORE ZINCATO

SMART

1023x613 mm



SMART 101-102-103

PANNELLO FORATO

ART.	Lunghezza mm
F BL 7620 00 _ _	973 (A= 985)

Predisposizione per l'aggancio ai montanti biasolati

01 RAL 7000 · 04 RAL 5012 · 08 RAL 7035 · 02 RAL 6011



SMART 101-102-103

MENSOLA INCLINABILE LUNGHEZZA 955 mm

ART.	Lunghezza mm	kg
F BL 7750 00 _ _	220 (A= 985)	50
F BL 7755 00 _ _	320 (A= 985)	50
F BL 7760 00 _ _	420 (A= 985)	50
F BL 7762 00 _ _	600 (A= 985)	50

99 ZINCATO · 01 RAL 7000 · 04 RAL 5012 · 08 RAL 7035 · 02 RAL 6011





SMART 103

TRAVERSO DI IRRIGIDIMENTO

ART.	Dim. mm
F BL 4505 00 01	1011 (A = 985)

Il traverso montato sotto la mensola (profondità 420/600 mm) aumenta la portata della stessa da 50 a 100 kg

01 RAL 7000

I carrelli serie SMART 103 hanno di serie 2 traversi di irrigidimento

kg PORTATA





SMART 101-102-103

ARMADIO A TAPPARELLA

ART.	Profondità mm	kg
F BL 7011 02 _ _	190	50

PER IL FISSAGGIO AI MONTANTI BIASOLATI
Dimensioni ingombro mm 952x210x810 H
Dimensioni utili mm 905x150x581 H

01 RAL 7000 04 RAL 5012 08 RAL 7035 02 RAL 6011



SMART

725x613 mm

SMART 073

A= 687 mm
B= 724 mm
C= 160 mm
D= 1240 mm (32 FORI)
E= 30 mm

ART.	Dim. mm	kg
F LB B073 01 52	725x613x1430 H	300

52
ZINCATO + RAL7000

2 ruote girevoli con freno in gomma standard Ø 125 mm -
2 ruote fisse in gomma standard Ø 125 mm

CARRELLO SENZA RUOTE ART. **F LB 0073 01 52 (H 1270 mm)**

RUOTE VEDI PAG. 1220





TRAVERSO DI IRRIGIDIMENTO

ART.	Dim. mm
F BL 4500 00 01	703 (A = 687)

Il traverso montato sotto la mensola (profondità 420/600 mm) aumenta la portata della stessa da 50 a 100 kg

01
RAL 7000

I carrelli serie SMART 073 hanno di serie 2 traversi di irrigidimento



MENSOLA INCLINABILE LUNGHEZZA 657 mm

ART.	Lunghezza mm	kg
F BL 7820 00 _ _	220 (A= 687)	50
F BL 7830 00 _ _	420 (A= 687)	50

99 ZINCATO · 01 RAL 7000 · 04 RAL 5012 · 08 RAL 7035 · 02 RAL 6011

kg PORTATA

Fami Storage Systems



SMART



CASSETTIERA PRACTIBOX

ART.	dim. mm	
FP PR 9077 000 00 01	600x69x77 H	

Cassettiera a 9 cassetti



CASSETTIERA PRACTIBOX

ART.	dim. mm	
FP PR 6112 000 00 01	600x98x112 H	

Cassettiera a 6 cassetti



CASSETTIERA PRACTIBOX

ART.	dim. mm	
FP PR 5164 000 00 01	600x141x164 H	

Cassettiera a 5 cassetti



CASSETTIERA PRACTIBOX

ART.	dim. mm	
FP PR 4206 000 00 01	600x174x206 H	

Cassettiera a 4 cassetti



CASSETTIERA PRACTIBOX

ART.	dim. mm	
FP PR 3240 000 00 01	600x209x240 H	

Cassettiera a 3 cassetti





COPPIA PROFILI PER PRACTIBOX

ART.	Lunghezza mm	
F BL 4430 00 01	1200 (A= 687)	

Per un lato del carrello

01
RAL 7000





COPPIA PROFILI PARZIALI PER PRACTIBOX

ART.	H mm	
F BL 4425 00 52	280 (A= 687)	

Completi di supporto inferiore per un lato del carrello

52
ZINCATO+ RAL 7000



SMART

725/1023x613 mm

SMART 101-102-103

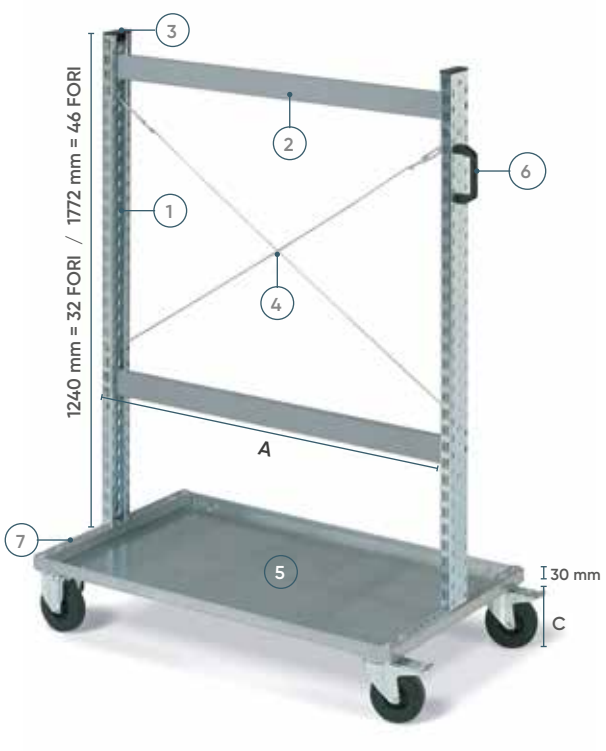

SMART 073

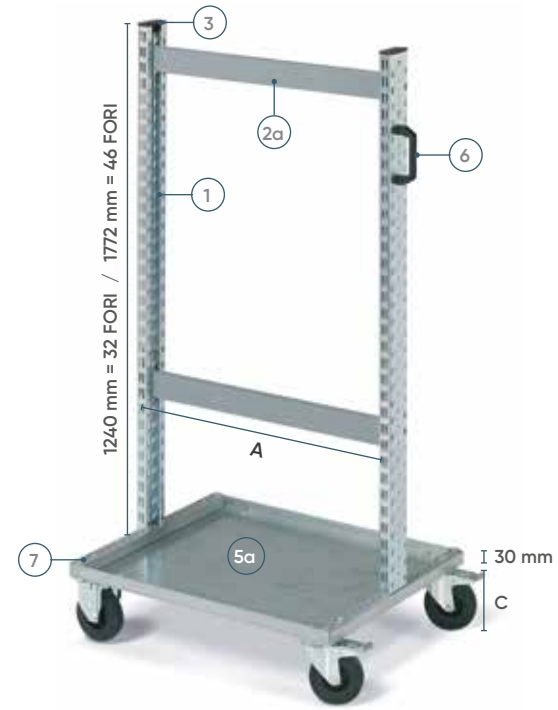

1 MONTANTE BIASOLATO

ART.	H mm
F BL 7540 01 _ _	1240
F BL 7547 01 _ _	1772

99 ZINCATO · 01 RAL 7000 · 04 RAL 5012 · 08 RAL 7035 · 02 RAL 6011

2 TRAVERSO DI IRRIGIDIMENTO

ART.	H mm
F BL 4505 00 01	1010 (**A**=985)

01 RAL 7000

2a TRAVERSO DI IRRIGIDIMENTO

ART.	H mm
F BL 4500 00 01	712 (**A**=687)

01 RAL 7000

3 COPPIA TAPPI

ART.
F BL 4420 00 07

COLORE NERO

5 BASE

ART.	Dimensioni mm
F BL 4405 00 99	1023x613x30 H (**A**=985)

99 ZINCATO

4 CROCIERA

ART.	MODULO mm
F BL 4705 00 99	**A**=985 / H=1240
F BL 4720 00 99	**A**=985 / H=1772

99 ZINCATO

5a BASE

ART.	Dimensioni mm
F BL 4400 00 99	725x613x30 H (**A**=687)

99 ZINCATO

6 MANIGLIA

ART.
F BL 4415 00 07

COLORE NERO

7 TRAVERSO BASE

ART.	Dimensioni mm
F BL 4410 00 01	604x30x30 H

01 RAL 7000

kg

RUOTA GIREVOLE CON FRENO IN GOMMA STANDARD

ART.	Ø mm	C mm
C RG DAC12 125	125	160
C RG DAC13 150	150	185



RUOTA FISSA IN GOMMA STANDARD

ART.	Ø mm	C mm
C RG BAC12 125	125	160
C RG BAC13 150	150	185



RUOTA GIREVOLE CON FRENO IN GOMMA ANTITRACCIA SINTETICA

ART.	Ø mm	C mm
C RG DPH22 125	125	160



RUOTA FISSA IN GOMMA ANTITRACCIA SINTETICA

ART.	Ø mm	C mm
C RG BPH22 125	125	160



RUOTA GIREVOLE CON FRENO IN GOMMA ELASTICA

ART.	Ø mm	C mm
C RG DCE15 125	125	160



RUOTA FISSA IN GOMMA ELASTICA

ART.	Ø mm	C mm
C RG BCE15 125	125	160



RUOTA GIREVOLE CON FRENO IN POLIURETANO

ART.	Ø mm	C mm
C RN DDD31 125	125	160



RUOTA FISSA IN POLIURETANO

ART.	Ø mm	C mm
C RN BDD31 125	125	160



RUOTA GIREVOLE CON FRENO IN NYLON

ART.	Ø mm	C mm
C RN DAD10 100	100	130
C RN DAD11 125	125	160



RUOTA FISSA IN NYLON

ART.	Ø mm	C mm
C RN BAD10 100	100	130
C RN BAD11 125	125	160



SCAFFALI PER PICCOLI E GRANDI CONTENITORI NON SOLO MENSOLE MA ACCESSORI DIVERSIFICATI PER TRASFORMARLI IN PARETI ATTREZZATE



SLICK

CARATTERISTICHE TECNICHE

Integrando lo scaffale serie Slick alla comune struttura composta da mensole, cassette, contenitori e accessori, si possono realizzare molteplici varianti personalizzate ed esclusive.



TELAIO

Lo scaffale serie Slick è disponibile con altezza 1817 H con due diverse presentazioni: con Il telaio bifronte base con crociera (dove possono essere inserite mensole ambo i lati) e con telaio monofronte con crociera (dove possono essere inserite mensole solo lungo il lato del piede).



TELAIO BIFRONTE BASE CON CROCIERA



TELAIO MONOFRONTE BASE CON CROCIERA

MENSOLE

Le mensole inclinabili per scaffali slick con lunghezza 955 mm passo 985 mm possono essere di 4 profondità mm 220 - 320 - 420 - 600.
Oltre alle mensole inclinate il carrello è configurabile anche con mensole fisse per contenitori, entrambi di diverse profondità.

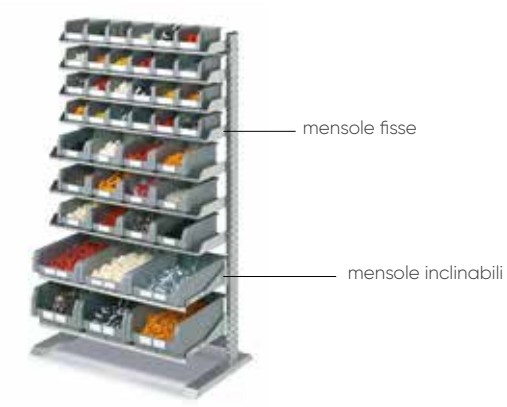

CASSETTE/CONTENITORI

Il traverso forato base permette la regolazione dei montanti e l'inserimento di diverse tipologie di contenitori PICKING BOX mis. 1/2/3/3A2/4/4A2 e cassette serie EURO BOX.



PICKING BOX



EURO BOX

ACCESSORI

Per sfruttare al meglio gli spazi dello scaffale sono opzionabili accessori quali il pannello forato utilizzato per l'aggancio di utensili industriali e pannello non forato a cui appendere calamite, l'armadio a persiana, la scatola porta prese e le canalette con prese cablate.



SLICK

2052x542 mm



- **ART. F LC C173 54 52**
  H = 1813 mm

Gamma colori
ACCIAIO

ZINCATO +
GRIGIO RAL 7000
.52

FORNITI SMONTATI

OBBLIGO DI FISSAGGIO A PAVIMENTO O A PARETE

LEGENDA

PORTATA
SCAFFALE

LE PORTATE SONO NETTE E SI RIFERISCONO A PESI UNIFORMEMENTE DISTRIBUITI.



ART.	Dim. mm	kg
F LC C173 52 52	1065x542x1813	150

7 mensole per mis. 1 - 6 mensole per mis. 2
63 contenitori PICKING BOX **mis. 1** art. FAX PB C001 A0 51 01
36 contenitori PICKING BOX **mis. 2** art. FAX PB C002 A0 51 01

SCAFFALE SENZA CONTENITORI ART. **F LC C173 02 52**



ART.	Dim. mm	kg
F LC A173 52 52	1065x925x1813	300

14 mensole per mis. 1 - 12 mensole per mis. 2
126 contenitori PICKING BOX **mis. 1** art. FAX PB C001 A0 51 01
72 contenitori PICKING BOX **mis. 2** art. FAX PB C002 A0 51 01
Portata 300 kg (150 kg PER LATO)

SCAFFALE SENZA CONTENITORI ART. **F LC A173 02 52**



ART.	Dim. mm	kg
F LC C173 54 52	1065x542x1813	150

4 mensole per mis. 2 - 3 mensole per mis. 3A2 - 2 mensole profondità 420 mm (A=985 mm)
24 contenitori PICKING BOX **mis. 2** art. FAX PB C002 A0 51 01
12 contenitori PICKING BOX **mis. 3A2** art. FAX PB C3A2 B0 51 01
3 contenitori PICKING BOX **mis. 4A2** art. FAX PB C4A2 B0 51 01
3 contenitori PICKING BOX **mis. 4** art. FAX PB C004 B0 51 01

SCAFFALE SENZA CONTENITORI ART. **F LC C173 04 52**



ART.	Dim. mm	kg
F LC A173 54 52	1065x925x1813	300

8 mensole per mis. 2 - 6 mensole per mis. 3A2 - 4 mensole profondità 420 mm (A=985 mm)
48 contenitori PICKING BOX **mis. 2** art. FAX PB C002 A0 51 01
24 contenitori PICKING BOX **mis. 3A2** art. FAX PB C3A2 B0 51 01
6 contenitori PICKING BOX **mis. 4A2** art. FAX PB C4A2 B0 51 01
6 contenitori PICKING BOX **mis. 4** art. FAX PB C004 B0 51 01
Portata 300 kg (150 kg PER LATO)

SCAFFALE SENZA CONTENITORI ART. **F LC A173 04 52**

SLICK

1065x542/925 mm



ART.	Dim. mm	kg
F LC C173 53 52	1065x542x1813	150

5 mensole per mis. 1 - 5 mensole per mis. 2 - 2 mensole per mis. 3A2
45 contenitori PICKING BOX **mis. 1** art. FAX PB C001 A0 51 01
30 contenitori PICKING BOX **mis. 2** art. FAX PB C002 A0 51 01
8 contenitori PICKING BOX **mis. 3A2** art. FAX PB C3A2 B0 51 01

SCAFFALE SENZA CONTENITORI ART. **F LC C173 03 52**



ART.	Dim. mm	kg
F LC C173 51 52	1065x542x1813	150

5 mensole profondità 420 mm (A=985 mm)
9 cassette **EURO BOX** art. FAX EB 4317 A0 51 01
3 cassette **EURO BOX** art. FAX EB 6417 A0 51 01

SCAFFALE SENZA CASSETTE ART. **F LC C173 01 52**



ART.	Dim. mm	kg
F LC A173 53 52	1065x925x1813	300

10 mensole per mis. 1 - 10 mensole per mis. 2 - 4 mensole per mis. 3A2
90 contenitori PICKING BOX **mis. 1** art. FAX PB C001 A0 51 01
60 contenitori PICKING BOX **mis. 2** art. FAX PB C002 A0 51 01
16 contenitori PICKING BOX **mis. 3A2** art. FAX PB C3A2 B0 51 01
Portata 300 kg (150 kg PER LATO)

SCAFFALE SENZA CONTENITORI ART. **F LC A173 03 52**



ART.	Dim. mm	kg
F LC A173 51 52	1065x925x1813	300

10 mensole profondità 420 mm (A=985 mm)
18 cassette **EURO BOX** art. FAX EB 4317 A0 51 01
6 cassette **EURO BOX** art. FAX EB 6417 A0 51 01
Portata 300 kg (150 kg PER LATO)

SCAFFALE SENZA CASSETTE ART. **F LC A173 01 52**

kg PORTATA



STRUTTURA MODULARE PER CONTENITORI E CASSETTE SERIE:

EURO BOX, EURO BOX LIGHT, PICKING BOX, STORAGE BOX





SYSTEM TR

CARATTERISTICHE TECNICHE

Adatta all'inserimento delle cassette/contenitori in PP serie EURO BOX, EURO BOX LIGHT, PICKING BOX e STORAGE BOX e delle cassette/contenitori in ferro Steel, la scaffalatura serie F TR è disponibile in due diverse altezze:

-1010 mm

-2010 mm

La coppia guide che sostiene la cassetta/contenitore è regolabile in altezza, ha una portata massima di 50 kg, e permette l'utilizzo contemporaneo di cassette/contenitori della stessa dimensione ma con altezze diverse.

La portata della campata è di 250 kg.

La modularità del sistema consente in qualsiasi momento eventuali ampliamenti degli impianti esistenti.



PIANO DI TENUTA SUPERIORE

I piani vengono fissati nella parte superiore di ogni campata e, oltre ad irrobustire la scaffalatura, svolgono una funzione parapolvere e di appoggio.



COPPIA GUIDE

Le guide per lo scorrimento delle cassette vengono agganciate ai montanti e fissate tramite l'apposita clip.
Regolabili in altezza.

PORTATA 50 kg



FIANCATE

Le fiancate vengono fornite montate, hanno una fessurazione laterale con passo 25 mm e sono accessoriate con piedini predisposti per il fissaggio a terra.

PORTATA CAMPATA 250 kg



COPPIA ZOCCOLI DI TENUTA

Gli zoccoli vengono fissati con quattro viti autofilettanti ai montanti delle fiancate per conferire maggiore stabilità alla struttura.



SYSTEM TR



PER CASSETTE
300x200 mm



EURO BOX

- **ART. F TR S200 A2 99**
  H = 2010 mm
  12 art. FAX EB 3212 A0 51 01,18 art. FAX EB 3217 A0 51 01

Gamma colori ACCIAIO

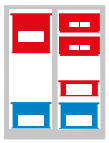

ZINCATO
.99

DISPONIBILE IN DUE DIVERSE ALTEZZE

SET DI FISSAGGIO A PAVIMENTO

ART. F NC 8999 00 99



Materiale di fissaggio composto da 2 viti ad espansione in acciaio M8x75 mm per pavimenti in calcestruzzo non fessurato uguali o maggiori alla classe: C20/25.

OBBLIGO DI FISSAGGIO A TERRA

LEGENDA

kg PORTATA PER CAMPATA

! LE PORTATE SONO NETTE E SI RIFERISCONO A PESI UNIFORMEMENTE DISTRIBUITI.

CONFIGURA LA TUA SCAFFALATURA

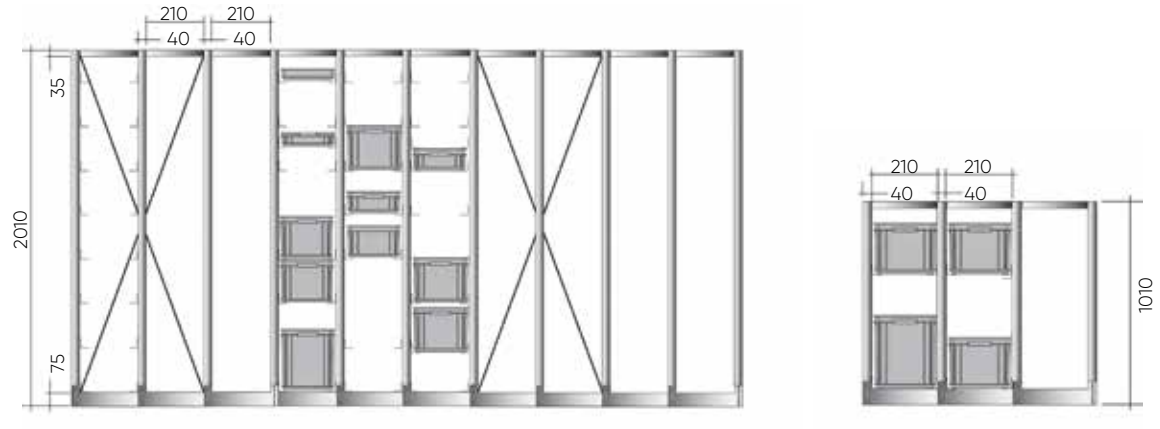

PROFONDITA' SCAFFALE 300 mm

ALTEZZA UTILE INSERIMENTO 1900 mm

ALTEZZA UTILE INSERIMENTO 900 mm

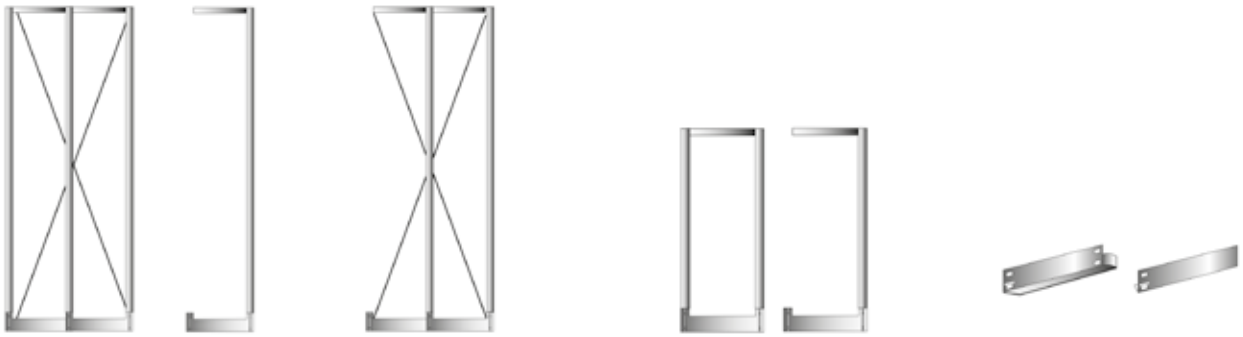

	ART.	Tipo di campata mm	kg
1	F TR D200 30 99	Campata base doppia con crociera 2010 H	250
2	F TR E200 30 99	Campata aggiuntiva singola 2010 H	250
3	F TR F200 30 99	Campata aggiuntiva doppia con crociera 2010 H	250
4	F TR G100 30 99	Campata base singola 1010 H	250
5	F TR E100 30 99	Campata aggiuntiva singola 1010 H	250
6	F TR 9000 00 99	Coppia guide zincate	50

Le crociere di irrigidimento sono realizzate in lamiera zincata.
Per la stabilità delle scaffalature 2000 mm H è necessario installare una crociera ogni 6 campate.

dim. mm	passo guide
300x200x120 H	150 mm
300x200x170 H	200 mm
300x200x147,5 H	175 mm

CASSETTE

(EURO BOX)

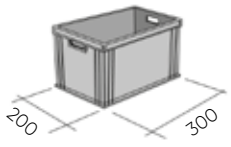

SYSTEM TR



PER CASSETTE
400x300 mm



EURO BOX

- **ART. F TR S200 B1 99**
  H = 2010 mm
  9 art. FAX EB 4317 A0 51 01, 18 art. FAX EB 4308 A0 51 01
  5 art. FAX EB 4332 B0 51 01, 12 art. FAX EB 4312 A0 51 01

Gamma colori
ACCIAIO

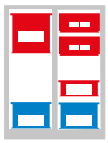

ZINCATO
.99

DISPONIBILE IN DUE DIVERSE ALTEZZE

SET DI FISSAGGIO A PAVIMENTO

ART. F NC 8999 00 99



Materiale di fissaggio composto da 2 viti ad espansione in acciaio M8x75 mm per pavimenti in calcestruzzo non fessurato uguali o maggiori alla classe: C20/25.

OBBLIGO DI FISSAGGIO A TERRA

LEGENDA

kg PORTATA PER CAMPATA

! LE PORTATE SONO NETTE E SI RIFERISCONO A PESI UNIFORMEMENTE DISTRIBUITI.

CONFIGURA LA TUA SCAFFALATURA

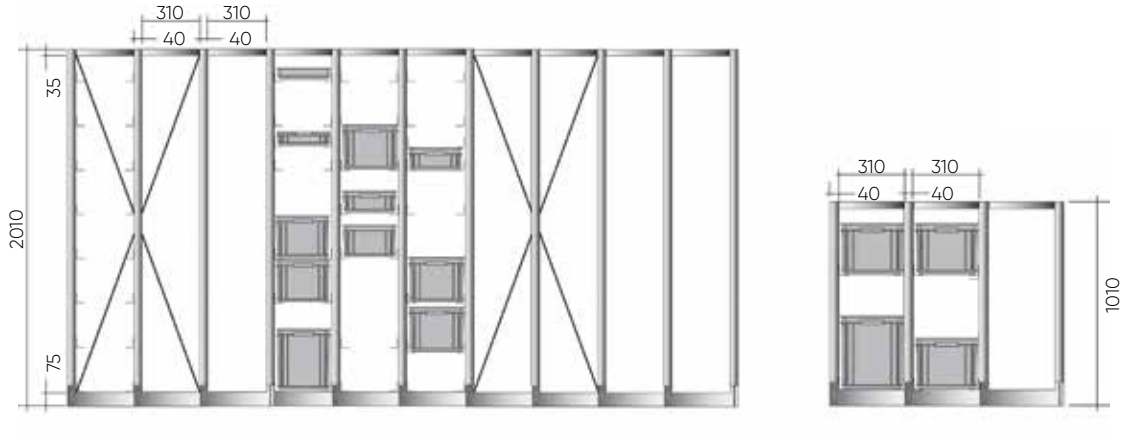

PROFONDITA' SCAFFALE 400 mm

ALTEZZA UTILE INSERIMENTO 1900 mm

ALTEZZA UTILE INSERIMENTO 900 mm



	ART.	Tipo di campata mm	kg
1	F TR D200 40 99	Campata base doppia con crociera 2010 H	250
2	F TR E200 40 99	Campata aggiuntiva singola 2010 H	250
3	F TR F200 40 99	Campata aggiuntiva doppia con crociera 2010 H	250
4	F TR G100 40 99	Campata base singola 1010 H	250
5	F TR E100 40 99	Campata aggiuntiva singola 1010 H	250
6	F TR 9040 00 99	Coppia guide zincate	50

Le crociere di irrigidimento sono realizzate in lamiera zincata.
Per la stabilità delle scaffalature 2000 mm H è necessario installare una crociera ogni 6 campate.

dim. mm	passo guide
400x300x55 H	75 mm
400x300x78 H	100 mm
400x300x120 H	150 mm
400x300x170 H	200 mm
400x300x220 H	250 mm
400x300x325 H	350 mm

CASSETTE

(EURO BOX)



SYSTEM TR



PER CASSETTE
600x400 mm



EURO BOX

- **ART. F TR S200 C1 99**
  H = 2010 mm
  18 art. FAX EB 6412 A0 51 01, 11 art. FAX EB 6422 B0 51 01

Gamma colori ACCIAIO

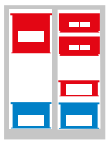

ZINCATO
.99

DISPONIBILE IN DUE DIVERSE ALTEZZE

SET DI FISSAGGIO A PAVIMENTO

ART. F NC 8999 00 99



Materiale di fissaggio composto da 2 viti ad espansione in acciaio M8x75 mm per pavimenti in calcestruzzo non fessurato uguali o maggiori alla classe: C20/25.

OBBLIGO DI FISSAGGIO A TERRA

LEGENDA

kg PORTATA PER CAMPATA

! LE PORTATE SONO NETTE E SI RIFERISCONO A PESI UNIFORMEMENTE DISTRIBUITI.

CONFIGURA LA TUA SCAFFALATURA

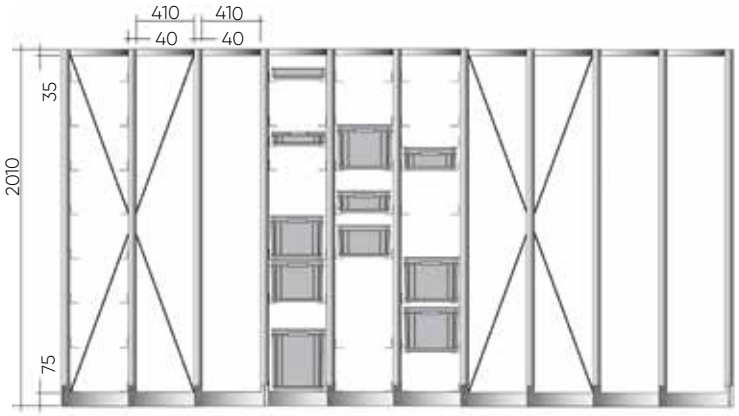

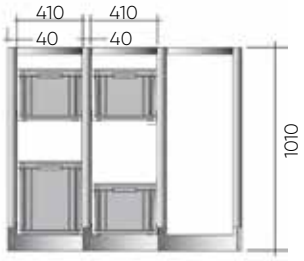

PROFONDITA' SCAFFALE 600 mm

ALTEZZA UTILE INSERIMENTO 1900 mm

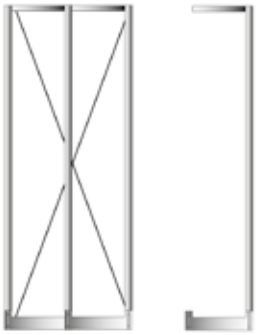

1 2

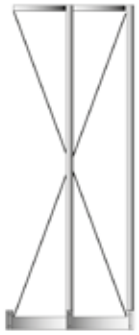

3

ALTEZZA UTILE INSERIMENTO 900 mm



4 5



6

	ART.	Tipo di campata mm	kg
1	F TR D200 60 99	Campata base doppia con crociera 2010 H	250
2	F TR E200 60 99	Campata aggiuntiva singola 2010 H	250
3	F TR F200 60 99	Campata aggiuntiva doppia con crociera 2010 H	250
4	F TR G100 60 99	Campata base singola 1010 H	250
5	F TR E100 60 99	Campata aggiuntiva singola 1010 H	250
6	F TR 9080 00 99	Coppia guide zincate	50

Le crociere di irrigidimento sono realizzate in lamiera zincata.
Per la stabilità delle scaffalature 2000 mm H è necessario installare una crociera ogni 6 campate.

dim. mm	passo guide
600x400x78 H	100 mm
600x400x120 H	150 mm
600x400x170 H	200 mm
600x400x220 H	250 mm
600x400x285 H	325 mm
600x400x325 H	350 mm
600x400x430 H	450 mm

CASSETTE

(EURO BOX)

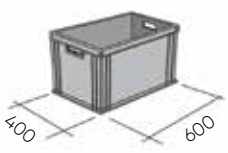

SYSTEM TR



PER CASSETTE
350/300x200 mm



PICKING BOX



STORAGE BOX

- **ART. F TR S200 D1 99**
  H= 2010 mm
  10 art. FAX PB C3A2 B0 51 03, 10 art. FAX PB C3A2 B0 51 04,
  10 art. FAX PB C3A2 B0 51 02, 10 art. FAX PB C003 B0 51 05,
  10 art. FAX PB C003 B0 51 03

Gamma colori
ACCIAIO

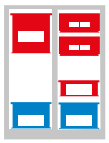

ZINCATO
.99

DISPONIBILE IN DUE DIVERSE ALTEZZE

CONFIGURA LA TUA SCAFFALATURA DA PAG. B157

SET DI FISSAGGIO A PAVIMENTO

ART. F NC 8999 00 99



Materiale di fissaggio composto da 2 viti ad espansione in acciaio M8x75 mm per pavimenti in calcestruzzo non fessurato uguali o maggiori alla classe: C20/25.

OBBLIGO DI FISSAGGIO A TERRA

LEGENDA

kg PORTATA PER CAMPATA

! LE PORTATE SONO NETTE E SI RIFERISCONO A PESI UNIFORMEMENTE DISTRIBUITI.

CONFIGURA LA TUA SCAFFALATURA

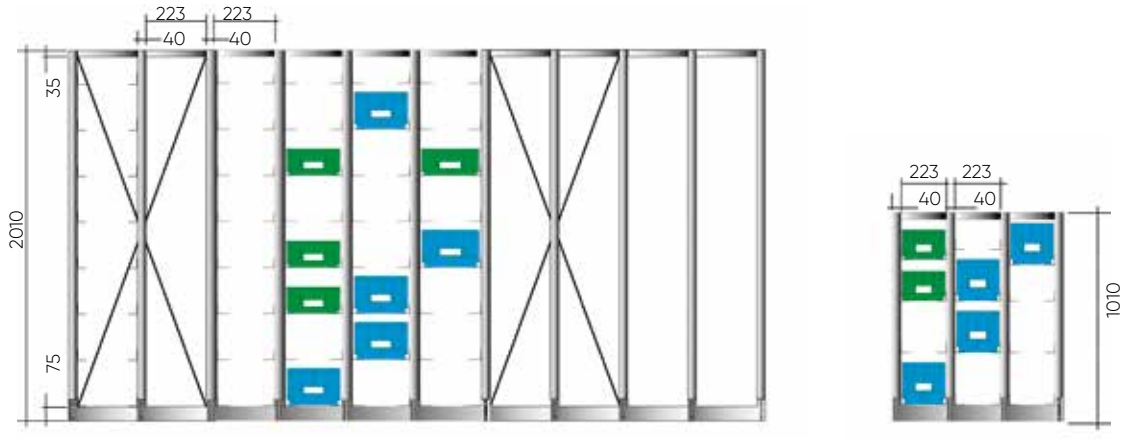

PROFONDITA' SCAFFALE 350 mm

ALTEZZA UTILE INSERIMENTO 1900 mm

ALTEZZA UTILE INSERIMENTO 900 mm

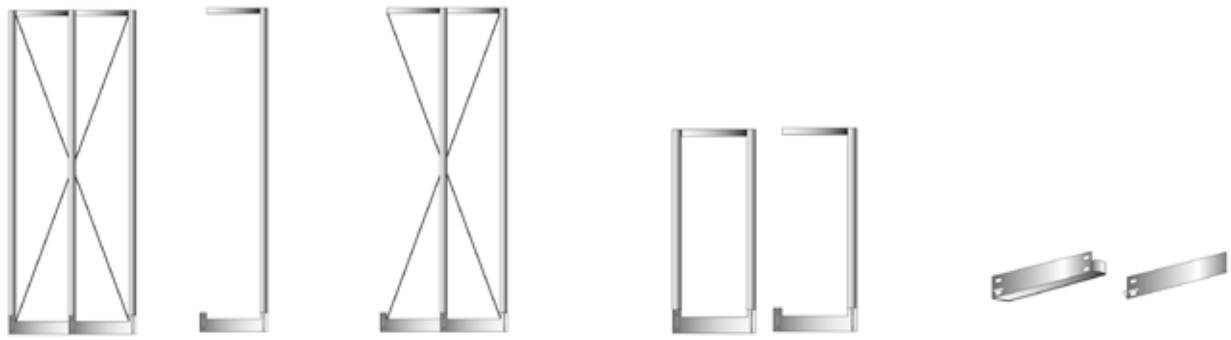

	ART.	Tipo di campata mm	kg
1	F TR D200 35 99	Campata base doppia con crociera 2010 H	250
2	F TR E200 35 99	Campata aggiuntiva singola 2010 H	250
3	F TR F200 35 99	Campata aggiuntiva doppia con crociera 2010 H	250
4	F TR G100 35 99	Campata base singola 1010 H	250
5	F TR E100 35 99	Campata aggiuntiva singola 1010 H	250
6	F TR 9020 00 99	Coppia guide zincate	50

Le crociere di irrigidimento sono realizzate in lamiera zincata.
Per la stabilità delle scaffalature 2000 mm H è necessario installare una crociera ogni 6 campate.

rif.	passo guide
mis. 3A2	175 mm
mis. 3	225 mm
mis. 272-3A2	175 mm
mis. 272-3	225 mm

CASSETTE E CONTENITORI

(PICKING BOX)

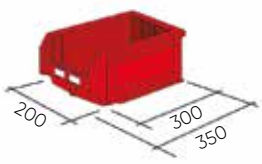

(STORAGE BOX)



SYSTEM TR



PER CASSETTE
500/450x300 mm



PICKING BOX



STORAGE BOX

- **ART. F TR S200 E2 99**
  H = 2010 mm
  8 art. FAX PB C004B0 51 02, 8 art. FAX PB C004B0 51 03,
  8 art. FAX PB C004B0 51 04, 8 art. FAX PB C004B0 51 05

Gamma colori ACCIAIO

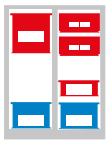

ZINCATO
.99

DISPONIBILE IN DUE DIVERSE ALTEZZE

SET DI FISSAGGIO A PAVIMENTO

ART. F NC 8999 00 99



Materiale di fissaggio composto da 2 viti ad espansione in acciaio M8x75 mm per pavimenti in calcestruzzo non fessurato uguali o maggiori alla classe: C20/25.

OBBLIGO DI FISSAGGIO A TERRA

LEGENDA

kg PORTATA PER CAMPATA

! LE PORTATE SONO NETTE E SI RIFERISCONO A PESI UNIFORMEMENTE DISTRIBUITI.

CONFIGURA LA TUA SCAFFALATURA

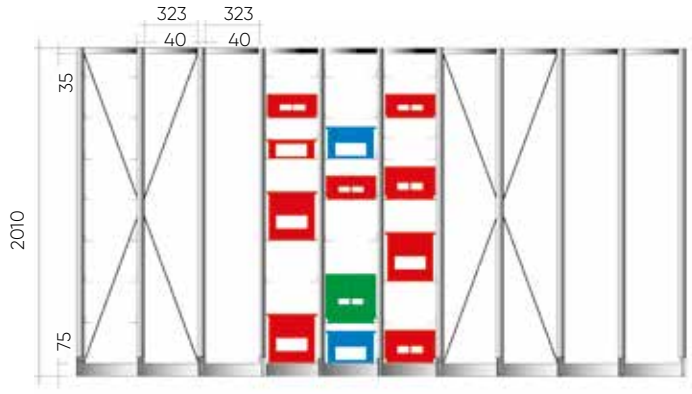

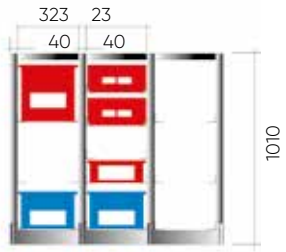

PROFONDITA' SCAFFALE 500 mm

ALTEZZA UTILE INSERIMENTO 1900 mm



1 2 3

ALTEZZA UTILE INSERIMENTO 900 mm



4 5



6

	ART.	Tipo di campata mm	kg
1	F TR D200 50 99	Campata base doppia con crociera 2010 H	250
2	F TR E200 50 99	Campata aggiuntiva singola 2010 H	250
3	F TR F200 50 99	Campata aggiuntiva doppia con crociera 2010 H	250
4	F TR G100 50 99	Campata base singola 1010 H	250
5	F TR E100 50 99	Campata aggiuntiva singola 1010 H	250
6	F TR 9060 00 99	Coppia guide zincate	50

Le crociere di irrigidimento sono realizzate in lamiera zincata.
Per la stabilità delle scaffalature 2000 mm H è necessario installare una crociera ogni 6 campate.

rif.	passo guide
mis. 4A2	200 mm
mis. 4	225 mm
mis. 4A5	325 mm
mis. 272-4A2	150 mm
mis. 272-4	225 mm
mis. 272-4A5	325 mm

CASSETTE E CONTENITORI

(PICKING BOX)

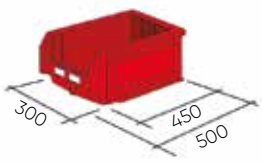

(STORAGE BOX)

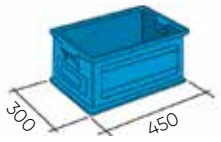

SYSTEM TR


219 GIARRE-IMPER.
263 SMERALDO
203 SIMIUS
207 BLUETTE
208 OTTANIO
215 ZAFFIRO
M215 LOTUS
218 AVIO
LAMPO FISSA
INVISIBILE
cm. 20
282 SPAGO-BANBÙ
290 CAST. - LAND
293 WOOD - NUT
LAMPO FISSA
INVISIBILE
cm. 20
BIANCO
MARRONE
LAMPO INVISIBILE
CM. 25
810 TERRA
820 ROSSO
863 MALVA
841 BURRO
919 BLU-NAVY
CERNIERA
cm 16
MET. 4
BIANCO
MARRONE

Fami Storage Systems



Per gentile concessione di Animo S.p.A.

MODULI SALDATI AD ALVEARE PER CONTENITORI IN PLASTICA E ACCIAIO SOVRAPPONIBILI CON FERMO ANTICADUTA







Per gentile concessione di Vimar S.p.A.

STORAGE DOMINO

CARATTERISTICHE TECNICHE

La grande esperienza acquisita in molti anni di attività nel ramo del magazzinaggio e della logistica, ci hanno portato alla realizzazione degli scaffali porta contenitori DOMINO. Sovrapponibili, permettono di realizzare veri e propri magazzini, con soluzioni personalizzate che si sviluppano in altezza e larghezza a seconda delle necessità.

Vengono costruiti per 4 misure di cassette o contenitori, in robusta lamiera di acciaio profilata, che consente notevole robustezza anche a pieno carico. La sovrapposizione degli scaffali e la loro modularità, permette di realizzare dei magazzini che possono essere modificati in ogni momento a seconda delle necessità.



Per gentile concessione di Vimar S.p.A.

COPERCHIO PARAPOLVERE E PIANO DI LAVORO



L'applicazione del coperchio parapolvere e del piano di lavoro permette, non solo una maggiore protezione dei materiali, ma anche la realizzazione di comodi e pratiche postazioni per la distribuzione dei materiali.

ZOCCOLO



Lo zoccolo rialza lo scaffale da terra di 85 mm, lo isola dal pavimento ed evita che l'ultima fila di cassette/contenitori tocchi terra durante l'estrazione.

CONTENITORI

L'estrazione singola della cassetta/contenitore avviene in modo semplice e rapido ed un apposito gancio, posto anteriormente sulle guide, impedisce la fuoriuscita totale ed accidentale.

PICKING BOX



mis. 3



mis. 4



mis. 4A5



mis. 5

STORAGE BOX



mis. 272-4



mis. 272-4A5



mis. 272-5

Gamma colori ACCIAIO

RAL 7000
.01

! LE PORTATE SONO NETTE E SI RIFERISCONO A PESI UNIFORMEMENTE DISTRIBUITI.

STORAGE DOMINO



ART.	dim. mm
F ED 3044 00 01	1025x310x885 H

Q.tà max di contenitori in metallo o polipropilene inseribili:
16 pezzi mis. 3
Adatta per contenitori PICKING BOX:



mis. 3

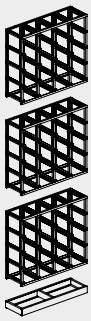

SOVRAPPONIBILITA'

TELAI SOVRAPPOSTI	Portata di ogni telaio	Portata di ogni box
2	960 kg	60 kg
max 3	640 kg	40 kg

■ Scaffale fornito senza contenitori



ART.	dim. mm
F ED 3074 00 01	1765x310x885 H

Q.tà max di contenitori in metallo o polipropilene inseribili:
28 pezzi mis. 3
Adatta per contenitori PICKING BOX:



mis. 3

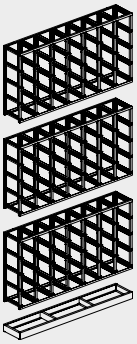

SOVRAPPONIBILITA'

TELAI SOVRAPPOSTI	Portata di ogni telaio	Portata di ogni box
2	1680 kg	60 kg
max 3	1120 kg	40 kg

■ Scaffale fornito senza contenitori



ART.	dim. mm
F ED 4034 00 01	1075x460x885 H

Q.tà max di contenitori in metallo o polipropilene inseribili:
12 pezzi mis. 4
Adatta per contenitori PICKING BOX/STORAGE BOX:



mis. 4



mis. 272-4

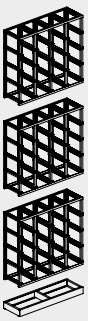

SOVRAPPONIBILITA'

TELAI SOVRAPPOSTI	Portata di ogni telaio	Portata di ogni box
max 3	1200 kg	100 kg

■ Scaffale fornito senza contenitori



ART.	dim. mm
F ED 4054 00 01	1765x460x885 H

Q.tà max di contenitori in metallo o polipropilene inseribili:
20 pezzi mis. 4
Adatta per contenitori PICKING BOX/STORAGE BOX:

 mis. 4  mis. 272-4

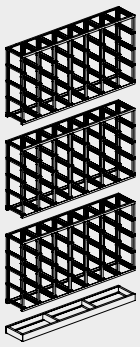

SOVRAPPONIBILITA'

TELAI SOVRAPPOSTI	Portata di ogni telaio	Portata di ogni box
max 3	1600 kg	80 kg

■ Scaffale fornito senza contenitori



ART.	dim. mm
F ED 4056 00 01	1765x460x1300 H

Q.tà max di contenitori in metallo o polipropilene inseribili:
30 pezzi mis. 4
Adatta per contenitori PICKING BOX/STORAGE BOX:

 mis. 4  mis. 272-4

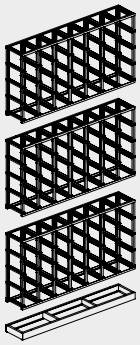

SOVRAPPONIBILITA'

TELAI SOVRAPPOSTI	Portata di ogni telaio	Portata di ogni box
2	2400 kg	80 kg
max 3	1500 kg	50 kg

■ Scaffale fornito senza contenitori



ART.	dim. mm
F ED 4555 00 01	1765x460x1300 H

Q.tà max di contenitori in metallo o polipropilene inseribili:
20 pezzi mis. 4A5
Adatta per contenitori PICKING BOX/STORAGE BOX:

 mis. 4A5  mis. 272-4A5

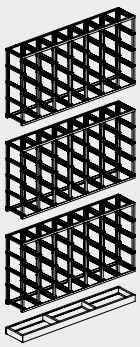

SOVRAPPONIBILITA'

TELAI SOVRAPPOSTI	Portata di ogni telaio	Portata di ogni box
2	1600 kg	80 kg
max 3	1000 kg	50 kg

■ Scaffale fornito senza contenitori

STORAGE DOMINO



ART.	dim. mm
F ED 5023 00 01	1125x660x1180 H

Q.tà max di contenitori in metallo o polipropilene inseribili :
6 pezzi mis. 5
Adatta per contenitori PICKING BOX/STORAGE BOX:

 mis. 5

 mis. 272-5



SOVRAPPONIBILITA'

TELAI SOVRAPPOSTI	Portata di ogni telaio	Portata di ogni box
max 3	1200 kg	200 kg

■ Scaffale fornito senza contenitori



ART.	dim. mm
F ED 5033 00 01	1670x660x1180 H

Q.tà max di contenitori in metallo o polipropilene inseribili :
9 pezzi mis. 5
Adatta per contenitori PICKING BOX/STORAGE BOX:

 mis. 5

 mis. 272-5



SOVRAPPONIBILITA'

TELAI SOVRAPPOSTI	Portata di ogni telaio	Portata di ogni box
max 3	1800 kg	200 kg

■ Scaffale fornito senza contenitori





COPERCHIO PARAPOLVERE

ART.	PER SCAFFALE	dim. mm
F ED 9034 00 01	F ED 3044 00 01	1020x315x20 H
F ED 9037 00 01	F ED 3074 00 01	1765x315x20 H
F ED 9043 00 01	F ED 4034 00 01	1070x465x20 H
	F ED 4054 00 01	1765x465x20 H
F ED 9045 00 01	F ED 4056 00 01	1765x465x20 H
	F ED 4555 00 01	1765x465x20 H
F ED 9052 00 01	F ED 5023 00 01	1120x665x30 H
F ED 9053 00 01	F ED 5033 00 01	1667x665x30 H



PIANO DI LAVORO

ART.	PER SCAFFALE	dim. mm
F ED 9134 00 01	F ED 3044 00 01	1025x315x32 H
F ED 9137 00 01	F ED 3074 00 01	1770x315x32 H
F ED 9143 00 01	F ED 4034 00 01	1075x465x32 H
	F ED 4054 00 01	1770x465x32 H
F ED 9145 00 01	F ED 4056 00 01	1770x465x32 H
	F ED 4555 00 01	1770x465x32 H



ZOCCOLO

ART.	PER SCAFFALE	dim. mm
F ED 9234 00 01	F ED 3044 00 01	1020x315x85 H
F ED 9237 00 01	F ED 3074 00 01	1765x315x85 H
F ED 9243 00 01	F ED 4034 00 01	1070x465x85 H
	F ED 4054 00 01	1765x465x85 H
F ED 9245 00 01	F ED 4056 00 01	1765x465x85 H
	F ED 4555 00 01	1765x465x85 H
F ED 9352 00 01	F ED 5023 00 01	1125x660x155 H
F ED 9353 00 01	F ED 5033 00 01	1670x660x155 H

PER CONTENITORI IN PLASTICA E ACCIAIO

STORAGE DOMINO



Per gentile concessione di Vimar S.p.A.

Fami Storage Systems



CAPIENTI SOLUZIONI DI STOCCAGGIO PERSONALIZZABILI CON PORTE





PERFOM AK

CARATTERISTICHE TECNICHE

Gli armadi porta contenitori FAMI rappresentano la soluzione ideale per lo stoccaggio ad uso commerciale ed industriale di minuterie ed oggetti di piccole dimensioni .
Sono composti da una struttura in lamiera di acciaio e da piani regolabili in altezza, inseriti in numero variabile a seconda della soluzione di impiego più idonea.
Sono inseribili contenitori in metallo serie Steel e in polipropilene serie PICKING BOX misura 1 o 2 .
Questi armadi vengono forniti nella versione "senza porta" o "con porta" con chiusura a chiave.



Gli armadi FAMI sono ideali per alloggiare contenitori in metallo e in polipropilene.

RIPIANI REGOLABILI

E' possibile suddividere l'armadio con ripiani regolabili in altezza, passo di 25 mm, inseribili in numero variabile a seconda delle esigenze.



CONTENITORI

I contenitori sono stati realizzati per rispondere in modo razionale alle molteplici esigenze di stoccaggio e movimentazione del materiale.

Nel piano può essere inserito un fermo posteriore che evita lo spostamento in profondità del contenitore Mis. 1





MIS. 1
dim. 160/140x95x75 mm H



MIS. 2
dim. 230/200x140x130 mm H

SICUREZZA

Ai fini della sicurezza, gli armadi porta contenitori FAMI devono essere fissati a pavimento o a parete.



PERFOM F AK

H 2000 mm



- ART. F AK 2080 52 04

H 1000 mm



- ART. F AK 2040 52 04

H 1655 mm



- ART. F AK 1066 54 04

Gamma colori ACCIAIO


GRIGIO RAL 7000 .01


VERDE RAL 6011 .02


BLU RAL 5012 .04


GRIGIO RAL 7035 .08

- LA PORTATA DEL PIANO SUPERIORE È DI 50 kg

LEGENDA



PORTATA ARMADIO


CHIUSURA ARMADIO

! LE PORTATE SONO NETTE E SI RIFERISCONO A PESI UNIFORMEMENTE DISTRIBUITI.



ART.	kg	
F AK 2040 51 04	450	-

8 piani regolabili ART. F AK 9020 01 99 - portata 50 kg
9 fermi per contenitori
54 contenitori blu PICKING BOX **mis. 1** art. FAX PB C001 A0 51 04



ART.	kg	
F AK 2040 52 04	450	-

6 piani regolabili ART. F AK 9020 01 99 - portata 50 kg
4 fermi per contenitori
24 contenitori blu PICKING BOX **mis. 1** art. FAX PB C001 A0 51 04
12 contenitori grigi PICKING BOX **mis. 2** art. FAX PB C002 A0 51 01



ART.	kg	
F AK 1040 51 04	450	key

8 piani regolabili ART. F AK 9020 01 99 - portata 50 kg
9 fermi per contenitori
54 contenitori blu PICKING BOX **mis. 1** art. FAX PB C001 A0 51 04



ART.	kg	
F AK 2040 53 04	450	-

5 piani regolabili ART. F AK 9020 01 99 - portata 50 kg
24 contenitori grigi PICKING BOX **mis. 2** art. FAX PB C002 A0 51 01



ART.	kg	
F AK 1040 53 04	450	key

5 piani regolabili ART. F AK 9020 01 99 - portata 50 kg
24 contenitori grigi PICKING BOX **mis. 2** art. FAX PB C002 A0 51 01



ART.	kg	
F AK 1040 52 04	450	key

6 piani regolabili ART. F AK 9020 01 99 - portata 50 kg
4 fermi per contenitori
24 contenitori blu PICKING BOX **mis. 1** art. FAX PB C001 A0 51 04
12 contenitori grigi PICKING BOX **mis. 2** art. FAX PB C002 A0 51 01

PERFOM F AK



H 1655 mm



ART.	kg	
F AK 2066 54 04	500	-

12 piani regolabili ART. F AK 9020 01 99 - portata 50 kg
7 fermi per contenitori
42 contenitori blu PICKING BOX **mis. 1** art. FAX PB C001 A0 51 04
24 contenitori grigi PICKING BOX **mis. 2** art. FAX PB C002 A0 51 01

H 1655 mm



ART.	kg	
F AK 1066 54 04	500	key

12 piani regolabili ART. F AK 9020 01 99 - portata 50 kg
7 fermi per contenitori
42 contenitori blu PICKING BOX **mis. 1** art. FAX PB C001 A0 51 04
24 contenitori grigi PICKING BOX **mis. 2** art. FAX PB C002 A0 51 01

kg PORTATA CHIUSURA

700x270 mm

H 2000 mm



ART.	kg	
F AK 1080 52 04	500	key

15 piani regolabili ART. F AK 9020 01 99 - portata 50 kg
9 fermi per contenitori
54 contenitori blu PICKING BOX **mis. 1** art. FAX PB C001 A0 51 04
28 contenitori grigi PICKING BOX **mis. 2** art. FAX PB C002 A0 51 01

H 2000 mm



ART.	kg	
F AK 2080 52 04	500	-

15 piani regolabili profondità 235 mm - portata 50 kg
9 fermi per contenitori
54 contenitori blu PICKING BOX **mis. 1** art. FAX PB C001 A0 51 04
28 contenitori grigi PICKING BOX **mis. 2** art. FAX PB C002 A0 51 01

H 1655 mm



ART.	kg	
F AK 1066 63 04	500	key

armadio composto da:
1 telaio porta Visual Box altezza 1500 mm art. FVB SW 1500 00 00 01
2 art. FAX VB CH00 90 00 01
4 art. FAX VB CH00 60 00 01
3 art. FAX VB CH00 50 00 01
1 art. FAX VB CH00 40 00 01
1 art. FAX VB CH00 30 00 01

H 2000 mm



ART.	kg	
F AK 1080 58 04	450	key

armadio composto da:
1 telaio porta Visual Box altezza 1750 mm art. FVB SW 1750 00 00 01
1 art. FAX VB CH00 90 00 01
6 art. FAX VB CH00 60 00 01
2 art. FAX VB CH00 50 00 01
2 art. FAX VB CH00 40 00 01
1 art. FAX VB CH00 30 00 01

MONTAGGIO AD INCASTRO

VASTA GAMMA DI ACCESSORI

PORTATE PER PIANO DA 100 A 400 kg





Per gentile concessione di Animo S.p.A.

SYSTEM ST

CARATTERISTICHE TECNICHE

Gli scaffali della serie F ST hanno una struttura componibile facile da montare: fiancate, pareti laterali, pareti centrali e pareti posteriori s'incastrano tra loro senza l'uso di viti.
I piani corredati di 4 ganci, hanno una portata variabile dai 100 ai 400 kg. Questa tipologia di scaffalatura è predisposta a diventare un armadio con l'aggiunta di porte a battente o scorrevoli, mentre l'uso di divisori verticali, separatori, bandinelle e cassetti ad estrazione semplice (87%) e telescopica (100%) la rendono un magazzino organizzato.
Al bisogno, può essere arricchita da vari accessori.

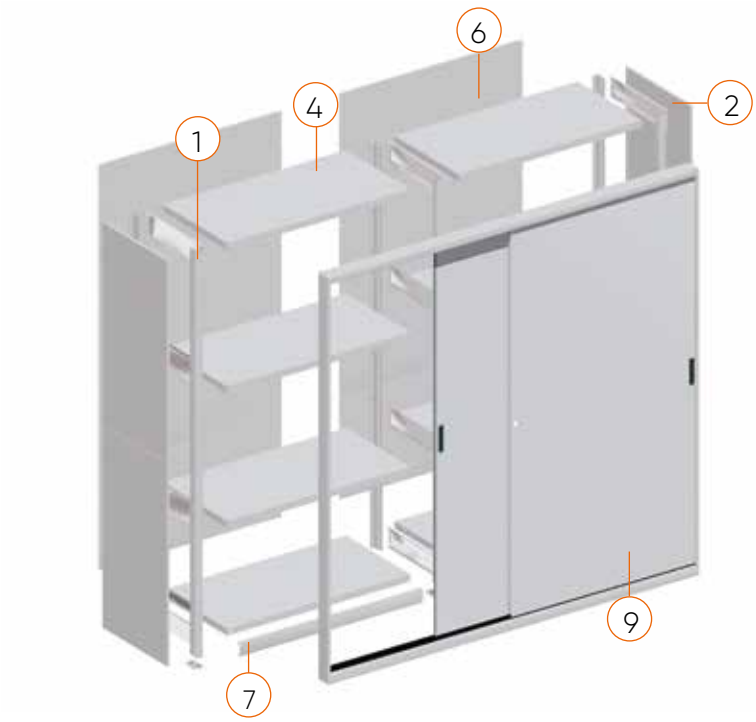

	COMPONENTI SCAFFALATURA F ST
1	fiancate
2	pareti laterali
3	pareti centrali
4	piani
5	crociere
6	pareti posteriori
7	zoccoli
8	porte a battente
9	porte scorrevoli
10	divisori verticali
11	separatori
12	bandinelle posteriori e anteriori, divisori trapezoidali
13	cassetti

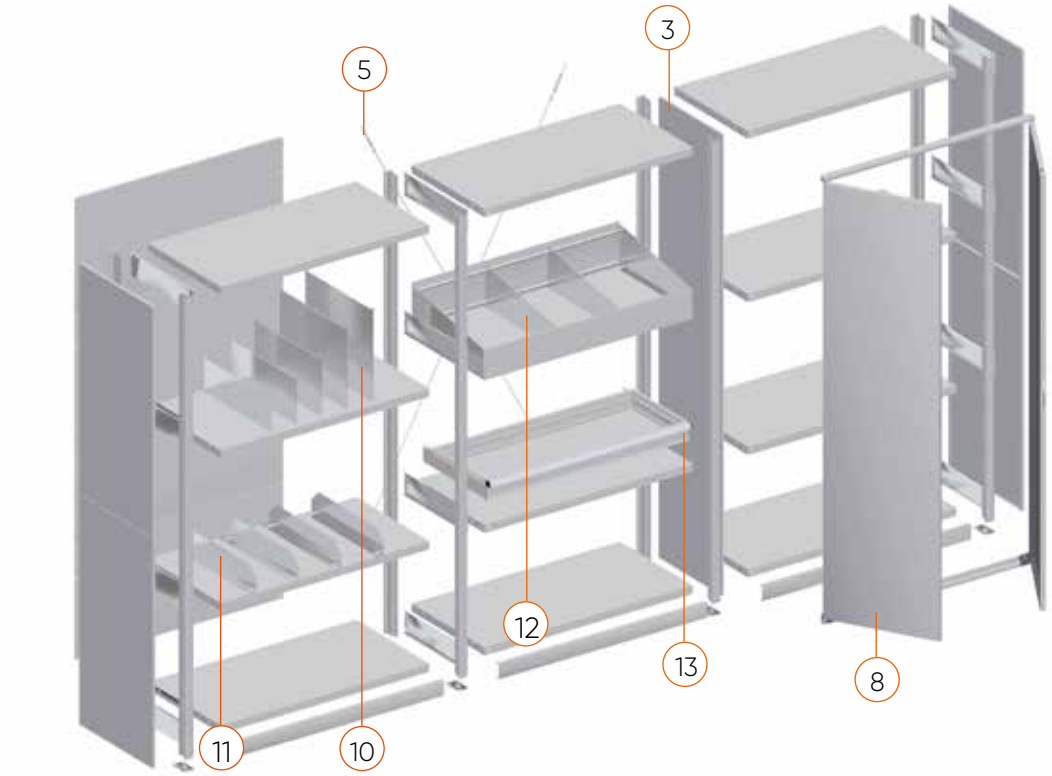

FIANCATE DELLA SCAFFALATURA

Le fiancate della scaffalatura F ST vengono montate in modo semplice e veloce tramite degli appositi traversini zincati e senza l'ausilio di viti.



PARETI LATERALI, CENTRALI E POSTERIORI

Le pareti laterali, centrali e posteriori vengono montate ad incastro senza l'ausilio di viti, formando dei vani chiusi.





PORTE SCORREVOLI O A BATTENTE

Le porte servono per proteggere la merce da urti e polvere. Entrambi i tipi di porta sono provvisti di serratura di sicurezza e di due chiavi.



ACCESSORI

Per sfruttare al meglio gli spazi della scaffalatura possono essere aggiunti accessori quali: divisori, separatori e bandinelle forniti zincati.





SYSTEM F ST

H 2000 mm



ART. F ST S200 53 99

Dimensioni mm 4100x500x2000 H
16 pianl 1000x500x35 H - portata di ogni piano 300 kg

Gamma colori
ACCIAIO

RAL 5012 + ZINCATO .54	RAL 7035 + ZINCATO .55	ZINCATO .99

RAL 5012 .04	RAL 7035 .08	ZINCATO .99

LEGENDA

PORTATA SCAFFALE

LUNGHEZZA

CHIUSURA SCAFFALE

! LE PORTATE SONO NETTE E SI RIFERISCONO A PESI UNIFORMEMENTE DISTRIBUITI.



H 2000 mm

ART.	dim. mm
F ST S200 56 99	3100x500x2000 H

15 piani 1000x500x35 H - portata di ogni piano 300 kg
COLORE ZINCATO



H 2000 mm

ART.	dim. mm
F ST S200 57 99	2100x500x2000 H

8 piani 1000x500x35 H - portata di ogni piano 300 kg
COLORE ZINCATO

SYSTEM F ST



Per gentile concessione di Animo S.p.A.

INGOMBRO CAMPATE

	A	B	C	
1000 mm	974 mm			LUNGHEZZA PIANI
1300 mm	1274 mm			
300 mm		321 mm	642 mm	PROFONDITÀ PIANI
400 mm		421 mm	842 mm	
500 mm		521 mm	1042 mm	
600 mm		621 mm	1242 mm	
800 mm		821 mm	1642 mm	



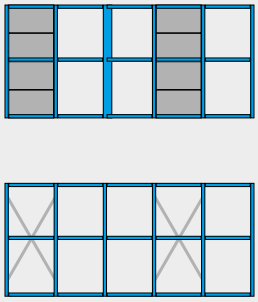

È obbligatorio almeno ogni **3 campate** utilizzare una campata con parete posteriore oppure una con crociera.

PORTATA DI OGNI CAMPATA 2300 kg

FISSAGGIO

SET DI FISSAGGIO A PAVIMENTO



ART. F NC 8999 00 99

Materiale di fissaggio composto da 2 viti ad espansione in acciaio M8x75 mm per pavimenti in calcestruzzo non fessurato uguali o maggiori alla classe: C20/25.

STAFFA DI FISSAGGIO ALLA PARETE



ART. F ST 0710 00 99

Tutte le campate con obbligo di fissaggio alla parete, vengono fornite di serie con le apposite staffe di fissaggio.

FISSAGGIO DEI PIEDINI



Le campate base vengono fornite di serie con chiave a brugola per il fissaggio dei piedini.

LE CAMPATE VENGONO FORNITE SMONTATE E COMPLETE DI PIEDINI.

SYSTEM F ST

H 2000 mm

CONFIGURA IL TUO SCAFFALE

CAMPATA BASE CON CROCIERA

1000 mm

	ART.	profondità
VERNICIATO	F ST A200 30 _ _	300 mm
	F ST A200 40 _ _	400 mm
	F ST A200 50 _ _	500 mm
	F ST A200 60 _ _	600 mm
	F ST A200 80 _ _	800 mm
ZINCATO	F ST A200 30 99	300 mm
	F ST A200 40 99	400 mm
	F ST A200 50 99	500 mm
	F ST A200 60 99	600 mm
	F ST A200 80 99	800 mm

1300 mm

	ART.	profondità
VERNICIATO	F ST F200 30 _ _	300 mm
	F ST F200 40 _ _	400 mm
	F ST F200 50 _ _	500 mm
	F ST F200 60 _ _	600 mm
	F ST F200 80 _ _	800 mm
ZINCATO	F ST F200 30 99	300 mm
	F ST F200 40 99	400 mm
	F ST F200 50 99	500 mm
	F ST F200 60 99	600 mm
	F ST F200 80 99	800 mm



CAMPATA AGGIUNTIVA

1000 mm

	ART.	profondità
VERNICIATO	F ST B200 30 _ _	300 mm
	F ST B200 40 _ _	400 mm
	F ST B200 50 _ _	500 mm
	F ST B200 60 _ _	600 mm
	F ST B200 80 _ _	800 mm
ZINCATO	F ST B200 30 99	300 mm
	F ST B200 40 99	400 mm
	F ST B200 50 99	500 mm
	F ST B200 60 99	600 mm
	F ST B200 80 99	800 mm

1300 mm

	ART.	profondità
VERNICIATO	F ST G200 30 _ _	300 mm
	F ST G200 40 _ _	400 mm
	F ST G200 50 _ _	500 mm
	F ST G200 60 _ _	600 mm
	F ST G200 80 _ _	800 mm
ZINCATO	F ST G200 30 99	300 mm
	F ST G200 40 99	400 mm
	F ST G200 50 99	500 mm
	F ST G200 60 99	600 mm
	F ST G200 80 99	800 mm



CAMPATA AGGIUNTIVA CON CROCIERA

1000 mm

	ART.	profondità
VERNICIATO	F ST C200 40 _ _	400 mm
	F ST C200 50 _ _	500 mm
	F ST C200 60 _ _	600 mm
	F ST C200 80 _ _	800 mm
ZINCATO	F ST C200 40 99	400 mm
	F ST C200 50 99	500 mm
	F ST C200 60 99	600 mm
	F ST C200 80 99	800 mm

1300 mm

	ART.	profondità
VERNICIATO	F ST H200 40 _ _	400 mm
	F ST H200 50 _ _	500 mm
	F ST H200 60 _ _	600 mm
	F ST H200 80 _ _	800 mm
ZINCATO	F ST H200 40 99	400 mm
	F ST H200 50 99	500 mm
	F ST H200 60 99	600 mm
	F ST H200 80 99	800 mm



LUNGHEZZA

Gamma colori ACCIAIO

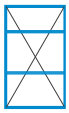

RAL 5012 + ZINCATO .54



RAL 7035 + ZINCATO .55

CAMPATA BASE CON PARETE POSTERIORE



	1000 mm		1300 mm	
	ART.	profondità	ART.	profondità
VERNICIATO	F ST D200 30 _ _	300 mm	F ST L200 30 _ _	300 mm
	F ST D200 40 _ _	400 mm	F ST L200 40 _ _	400 mm
	F ST D200 50 _ _	500 mm	F ST L200 50 _ _	500 mm
	F ST D200 60 _ _	600 mm	F ST L200 60 _ _	600 mm
	F ST D200 80 _ _	800 mm	F ST L200 80 _ _	800 mm
ZINCATO	F ST D200 30 99	300 mm	F ST L200 30 99	300 mm
	F ST D200 40 99	400 mm	F ST L200 40 99	400 mm
	F ST D200 50 99	500 mm	F ST L200 50 99	500 mm
	F ST D200 60 99	600 mm	F ST L200 60 99	600 mm
	F ST D200 80 99	800 mm	F ST L200 80 99	800 mm

CAMPATA AGGIUNTIVA CON PARETE POSTERIORE



	1000 mm		1300 mm	
	ART.	profondità	ART.	profondità
VERNICIATO	F ST E200 30 _ _	300 mm	F ST M200 30 _ _	300 mm
	F ST E200 40 _ _	400 mm	F ST M200 40 _ _	400 mm
	F ST E200 50 _ _	500 mm	F ST M200 50 _ _	500 mm
	F ST E200 60 _ _	600 mm	F ST M200 60 _ _	600 mm
	F ST E200 80 _ _	800 mm	F ST M200 80 _ _	800 mm
ZINCATO	F ST E200 30 99	300 mm	F ST M200 30 99	300 mm
	F ST E200 40 99	400 mm	F ST M200 40 99	400 mm
	F ST E200 50 99	500 mm	F ST M200 50 99	500 mm
	F ST E200 60 99	600 mm	F ST M200 60 99	600 mm
	F ST E200 80 99	800 mm	F ST M200 80 99	800 mm

CAMPATE LARGHEZZA 1000 mm

Ogni campata è completa di 4 piani. Per la profondità 300 mm vengono forniti i piani senza rinforzi con portata di 120 kg. Per le profondità 400/500/600/800 mm vengono forniti i piani completi di rinforzi con portata 300 kg.

CAMPATE LARGHEZZA 1300 mm

Ogni campata è completa di 4 piani. Per la profondità 300 mm vengono forniti i piani senza rinforzi con portata di 100 kg. Per le profondità 400/500/600/800 mm vengono forniti i piani completi di rinforzi con portata 230 kg.

OBBLIGO DI FISSAGGIO A PARETE.

OBBLIGO DI FISSAGGIO A PARETE O A PAVIMENTO.

SYSTEM F ST

H 2000 mm

CAMPATA BASE CON CROCIERA

	⟷ 1000 mm		⟷ 1300 mm	
	ART.	profondità	ART.	profondità
VERNICIATO	F ST A201 30 _ _	300+300 mm	F ST F201 30 _ _	300+300 mm
	F ST A201 40 _ _	400+400 mm	F ST F201 40 _ _	400+400 mm
	F ST A201 50 _ _	500+500 mm	F ST F201 50 _ _	500+500 mm
	F ST A201 60 _ _	600+600 mm	F ST F201 60 _ _	600+600 mm
	F ST A201 80 _ _	800+800 mm	F ST F201 80 _ _	800+800 mm
ZINCATO	F ST A201 30 99	300+300 mm	F ST F201 30 99	300+300 mm
	F ST A201 40 99	400+400 mm	F ST F201 40 99	400+400 mm
	F ST A201 50 99	500+500 mm	F ST F201 50 99	500+500 mm
	F ST A201 60 99	600+600 mm	F ST F201 60 99	600+600 mm
	F ST A201 80 99	800+800 mm	F ST F201 80 99	800+800 mm



CAMPATA AGGIUNTIVA

	⟷ 1000 mm		⟷ 1300 mm	
	ART.	profondità	ART.	profondità
VERNICIATO	F ST B201 30 _ _	300+300 mm	F ST G201 30 _ _	300+300 mm
	F ST B201 40 _ _	400+400 mm	F ST G201 40 _ _	400+400 mm
	F ST B201 50 _ _	500+500 mm	F ST G201 50 _ _	500+500 mm
	F ST B201 60 _ _	600+600 mm	F ST G201 60 _ _	600+600 mm
	F ST B201 80 _ _	800+800 mm	F ST G201 80 _ _	800+800 mm
ZINCATO	F ST B201 30 99	300+300 mm	F ST G201 30 99	300+300 mm
	F ST B201 40 99	400+400 mm	F ST G201 40 99	400+400 mm
	F ST B201 50 99	500+500 mm	F ST G201 50 99	500+500 mm
	F ST B201 60 99	600+600 mm	F ST G201 60 99	600+600 mm
	F ST B201 80 99	800+800 mm	F ST G201 80 99	800+800 mm



CAMPATA AGGIUNTIVA CON CROCIERA

	⟷ 1000 mm		⟷ 1300 mm	
	ART.	profondità	ART.	profondità
VERNICIATO	F ST C201 30 _ _	300+300 mm	F ST H201 30 _ _	300+300 mm
	F ST C201 40 _ _	400+400 mm	F ST H201 40 _ _	400+400 mm
	F ST C201 50 _ _	500+500 mm	F ST H201 50 _ _	500+500 mm
	F ST C201 60 _ _	600+600 mm	F ST H201 60 _ _	600+600 mm
	F ST C201 80 _ _	800+800 mm	F ST H201 80 _ _	800+800 mm
ZINCATO	F ST C201 30 99	300+300 mm	F ST H201 30 99	300+300 mm
	F ST C201 40 99	400+400 mm	F ST H201 40 99	400+400 mm
	F ST C201 50 99	500+500 mm	F ST H201 50 99	500+500 mm
	F ST C201 60 99	600+600 mm	F ST H201 60 99	600+600 mm
	F ST C201 80 99	800+800 mm	F ST H201 80 99	800+800 mm



⟷ LUNGHEZZA

Gamma colori ACCIAIO

RAL 5012 + ZINCATO .54

RAL 7035 + ZINCATO .55

CAMPATA BASE CON PARETE POSTERIORE



	⟷ 1000 mm		⟷ 1300 mm	
	ART.	profondità	ART.	profondità
VERNICIATO	F ST D201 30 _ _	300+300 mm	F ST L201 30 _ _	300+300 mm
	F ST D201 40 _ _	400+400 mm	F ST L201 40 _ _	400+400 mm
	F ST D201 50 _ _	500+500 mm	F ST L201 50 _ _	500+500 mm
	F ST D201 60 _ _	600+600 mm	F ST L201 60 _ _	600+600 mm
	F ST D201 80 _ _	800+800 mm	F ST L201 80 _ _	800+800 mm
ZINCATO	F ST D201 30 99	300+300 mm	F ST L201 30 99	300+300 mm
	F ST D201 40 99	400+400 mm	F ST L201 40 99	400+400 mm
	F ST D201 50 99	500+500 mm	F ST L201 50 99	500+500 mm
	F ST D201 60 99	600+600 mm	F ST L201 60 99	600+600 mm
	F ST D201 80 99	800+800 mm	F ST L201 80 99	800+800 mm

CAMPATA AGGIUNTIVA CON PARETE POSTERIORE



	⟷ 1000 mm		⟷ 1300 mm	
	ART.	profondità	ART.	profondità
VERNICIATO	F ST E201 30 _ _	300+300 mm	F ST M201 30 _ _	300+300 mm
	F ST E201 40 _ _	400+400 mm	F ST M201 40 _ _	400+400 mm
	F ST E201 50 _ _	500+500 mm	F ST M201 50 _ _	500+500 mm
	F ST E201 60 _ _	600+600 mm	F ST M201 60 _ _	600+600 mm
	F ST E201 80 _ _	800+800 mm	F ST M201 80 _ _	800+800 mm
ZINCATO	F ST E201 30 99	300+300 mm	F ST M201 30 99	300+300 mm
	F ST E201 40 99	400+400 mm	F ST M201 40 99	400+400 mm
	F ST E201 50 99	500+500 mm	F ST M201 50 99	500+500 mm
	F ST E201 60 99	600+600 mm	F ST M201 60 99	600+600 mm
	F ST E201 80 99	800+800 mm	F ST M201 80 99	800+800 mm

CAMPATE LARGHEZZA 1000 mm

Ogni campata è completa di 8 piani. Per la profondità 300 mm vengono forniti i piani senza rinforzi con portata di 120 kg. Per le profondità 400/500/600/800 mm vengono forniti i piani completi di rinforzi con portata 300 kg.

CAMPATE LARGHEZZA 1300 mm

Ogni campata è completa di 8 piani. Per la profondità 300 mm vengono forniti i piani senza rinforzi con portata di 100 kg. Per le profondità 400/500/600/800 mm vengono forniti i piani completi di rinforzi con portata 230 kg.

SYSTEM F ST

H 2200 mm

CAMPATA BASE CON CROCIERA

	ART.	profondità	⟷ 1000 mm
VERNICIATO	F ST A220 30 _ _	300 mm	
	F ST A220 40 _ _	400 mm	
	F ST A220 50 _ _	500 mm	
	F ST A220 60 _ _	600 mm	
	F ST A220 80 _ _	800 mm	
ZINCATO	F ST A220 30 99	300 mm	
	F ST A220 40 99	400 mm	
	F ST A220 50 99	500 mm	
	F ST A220 60 99	600 mm	
	F ST A220 80 99	800 mm	

	ART.	profondità	⟷ 1300 mm
VERNICIATO	F ST F220 30 _ _	300 mm	
	F ST F220 40 _ _	400 mm	
	F ST F220 50 _ _	500 mm	
	F ST F220 60 _ _	600 mm	
	F ST F220 80 _ _	800 mm	
ZINCATO	F ST F220 30 99	300 mm	
	F ST F220 40 99	400 mm	
	F ST F220 50 99	500 mm	
	F ST F220 60 99	600 mm	
	F ST F220 80 99	800 mm	



CAMPATA AGGIUNTIVA

	ART.	profondità	⟷ 1000 mm
VERNICIATO	F ST B220 30 _ _	300 mm	
	F ST B220 40 _ _	400 mm	
	F ST B220 50 _ _	500 mm	
	F ST B220 60 _ _	600 mm	
	F ST B220 80 _ _	800 mm	
ZINCATO	F ST B220 30 99	300 mm	
	F ST B220 40 99	400 mm	
	F ST B220 50 99	500 mm	
	F ST B220 60 99	600 mm	
	F ST B220 80 99	800 mm	

	ART.	profondità	⟷ 1300 mm
VERNICIATO	F ST G220 30 _ _	300 mm	
	F ST G220 40 _ _	400 mm	
	F ST G220 50 _ _	500 mm	
	F ST G220 60 _ _	600 mm	
	F ST G220 80 _ _	800 mm	
ZINCATO	F ST G220 30 99	300 mm	
	F ST G220 40 99	400 mm	
	F ST G220 50 99	500 mm	
	F ST G220 60 99	600 mm	
	F ST G220 80 99	800 mm	



CAMPATA AGGIUNTIVA CON CROCIERA

	ART.	profondità	⟷ 1000 mm
VERNICIATO	F ST C220 40 _ _	400 mm	
	F ST C220 50 _ _	500 mm	
	F ST C220 60 _ _	600 mm	
	F ST C220 80 _ _	800 mm	
ZINCATO	F ST C220 40 99	400 mm	
	F ST C220 50 99	500 mm	
	F ST C220 60 99	600 mm	
	F ST C220 80 99	800 mm	

	ART.	profondità	⟷ 1300 mm
VERNICIATO	F ST H220 40 _ _	400 mm	
	F ST H220 50 _ _	500 mm	
	F ST H220 60 _ _	600 mm	
	F ST H220 80 _ _	800 mm	
ZINCATO	F ST H220 40 99	400 mm	
	F ST H220 50 99	500 mm	
	F ST H220 60 99	600 mm	
	F ST H220 80 99	800 mm	



⟷ LUNGHEZZA

Gamma colori ACCIAIO

RAL 5012 + ZINCATO .54

RAL 7035 + ZINCATO .55

CAMPATA BASE CON PARETE POSTERIORE



	ART.	profondità	ART.	profondità
		⟷ 1000 mm		⟷ 1300 mm
VERNICIATO	F ST D220 30 _ _	300 mm	F ST L220 30 _ _	300 mm
	F ST D220 40 _ _	400 mm	F ST L220 40 _ _	400 mm
	F ST D220 50 _ _	500 mm	F ST L220 50 _ _	500 mm
	F ST D220 60 _ _	600 mm	F ST L220 60 _ _	600 mm
	F ST D220 80 _ _	800 mm	F ST L220 80 _ _	800 mm
ZINCATO	F ST D220 30 99	300 mm	F ST L220 30 99	300 mm
	F ST D220 40 99	400 mm	F ST L220 40 99	400 mm
	F ST D220 50 99	500 mm	F ST L220 50 99	500 mm
	F ST D220 60 99	600 mm	F ST L220 60 99	600 mm
	F ST D220 80 99	800 mm	F ST L220 80 99	800 mm

CAMPATA AGGIUNTIVA CON PARETE POSTERIORE



	ART.	profondità	ART.	profondità
		⟷ 1000 mm		⟷ 1300 mm
VERNICIATO	F ST E220 30 _ _	300 mm	F ST M220 30 _ _	300 mm
	F ST E220 40 _ _	400 mm	F ST M220 40 _ _	400 mm
	F ST E220 50 _ _	500 mm	F ST M220 50 _ _	500 mm
	F ST E220 60 _ _	600 mm	F ST M220 60 _ _	600 mm
	F ST E220 80 _ _	800 mm	F ST M220 80 _ _	800 mm
ZINCATO	F ST E220 30 99	300 mm	F ST M220 30 99	300 mm
	F ST E220 40 99	400 mm	F ST M220 40 99	400 mm
	F ST E220 50 99	500 mm	F ST M220 50 99	500 mm
	F ST E220 60 99	600 mm	F ST M220 60 99	600 mm
	F ST E220 80 99	800 mm	F ST M220 80 99	800 mm

CAMPATE LARGHEZZA 1000 mm

Ogni campata è completa di 4 piani. Per la profondità 300 mm vengono forniti i piani senza rinforzi con portata di 120 kg. Per le profondità 400/500/600/800 mm vengono forniti i piani completi di rinforzi con portata 300 kg.

CAMPATE LARGHEZZA 1300 mm

Ogni campata è completa di 4 piani. Per la profondità 300 mm vengono forniti i piani senza rinforzi con portata di 100 kg. Per le profondità 400/500/600/800 mm vengono forniti i piani completi di rinforzi con portata 230 kg.

OBBLIGO DI FISSAGGIO A PARETE.

OBBLIGO DI FISSAGGIO A PARETE O A PAVIMENTO.

SYSTEM F ST

H 2200 mm

CAMPATA BASE CON CROCIERA

	⟷ 1000 mm		⟷ 1300 mm	
	ART.	profondità	ART.	profondità
VERNICIATO	F ST A221 30 _ _	300+300 mm	F ST F221 30 _ _	300+300 mm
	F ST A221 40 _ _	400+400 mm	F ST F221 40 _ _	400+400 mm
	F ST A221 50 _ _	500+500 mm	F ST F221 50 _ _	500+500 mm
	F ST A221 60 _ _	600+600 mm	F ST F221 60 _ _	600+600 mm
	F ST A221 80 _ _	800+800 mm	F ST F221 80 _ _	800+800 mm
ZINCATO	F ST A221 30 99	300+300 mm	F ST F221 30 99	300+300 mm
	F ST A221 40 99	400+400 mm	F ST F221 40 99	400+400 mm
	F ST A221 50 99	500+500 mm	F ST F221 50 99	500+500 mm
	F ST A221 60 99	600+600 mm	F ST F221 60 99	600+600 mm
	F ST A221 80 99	800+800 mm	F ST F221 80 99	800+800 mm



CAMPATA AGGIUNTIVA

	⟷ 1000 mm		⟷ 1300 mm	
	ART.	profondità	ART.	profondità
VERNICIATO	F ST B221 30 _ _	300+300 mm	F ST G221 30 _ _	300+300 mm
	F ST B221 40 _ _	400+400 mm	F ST G221 40 _ _	400+400 mm
	F ST B221 50 _ _	500+500 mm	F ST G221 50 _ _	500+500 mm
	F ST B221 60 _ _	600+600 mm	F ST G221 60 _ _	600+600 mm
	F ST B221 80 _ _	800+800 mm	F ST G221 80 _ _	800+800 mm
ZINCATO	F ST B221 30 99	300+300 mm	F ST G221 30 99	300+300 mm
	F ST B221 40 99	400+400 mm	F ST G221 40 99	400+400 mm
	F ST B221 50 99	500+500 mm	F ST G221 50 99	500+500 mm
	F ST B221 60 99	600+600 mm	F ST G221 60 99	600+600 mm
	F ST B221 80 99	800+800 mm	F ST G221 80 99	800+800 mm



CAMPATA AGGIUNTIVA CON CROCIERA

	⟷ 1000 mm		⟷ 1300 mm	
	ART.	profondità	ART.	profondità
VERNICIATO	F ST C221 30 _ _	300+300 mm	F ST H221 30 _ _	300+300 mm
	F ST C221 40 _ _	400+400 mm	F ST H221 40 _ _	400+400 mm
	F ST C221 50 _ _	500+500 mm	F ST H221 50 _ _	500+500 mm
	F ST C221 60 _ _	600+600 mm	F ST H221 60 _ _	600+600 mm
	F ST C221 80 _ _	800+800 mm	F ST H221 80 _ _	800+800 mm
ZINCATO	F ST C221 30 99	300+300 mm	F ST H221 30 99	300+300 mm
	F ST C221 40 99	400+400 mm	F ST H221 40 99	400+400 mm
	F ST C221 50 99	500+500 mm	F ST H221 50 99	500+500 mm
	F ST C221 60 99	600+600 mm	F ST H221 60 99	600+600 mm
	F ST C221 80 99	800+800 mm	F ST H221 80 99	800+800 mm



⟷ LUNGHEZZA

Gamma colori ACCIAIO

RAL 5012 + ZINCATO .54

RAL 7035 + ZINCATO .55

CAMPATA BASE CON PARETE POSTERIORE

1000 mm

	ART.	profondità
VERNICIATO	F ST D221 30 _ _	300+300 mm
	F ST D221 40 _ _	400+400 mm
	F ST D221 50 _ _	500+500 mm
	F ST D221 60 _ _	600+600 mm
	F ST D221 80 _ _	800+800 mm
ZINCATO	F ST D221 30 99	300+300 mm
	F ST D221 40 99	400+400 mm
	F ST D221 50 99	500+500 mm
	F ST D221 60 99	600+600 mm
	F ST D221 80 99	800+800 mm

1300 mm

	ART.	profondità
VERNICIATO	F ST L221 30 _ _	300+300 mm
	F ST L221 40 _ _	400+400 mm
	F ST L221 50 _ _	500+500 mm
	F ST L221 60 _ _	600+600 mm
	F ST L221 80 _ _	800+800 mm
ZINCATO	F ST L221 30 99	300+300 mm
	F ST L221 40 99	400+400 mm
	F ST L221 50 99	500+500 mm
	F ST L221 60 99	600+600 mm
	F ST L221 80 99	800+800 mm



CAMPATA AGGIUNTIVA CON PARETE POSTERIORE

1000 mm

	ART.	profondità
VERNICIATO	F ST E221 30 _ _	300+300 mm
	F ST E221 40 _ _	400+400 mm
	F ST E221 50 _ _	500+500 mm
	F ST E221 60 _ _	600+600 mm
	F ST E221 80 _ _	800+800 mm
ZINCATO	F ST E221 30 99	300+300 mm
	F ST E221 40 99	400+400 mm
	F ST E221 50 99	500+500 mm
	F ST E221 60 99	600+600 mm
	F ST E221 80 99	800+800 mm

1300 mm

	ART.	profondità
VERNICIATO	F ST M221 30 _ _	300+300 mm
	F ST M221 40 _ _	400+400 mm
	F ST M221 50 _ _	500+500 mm
	F ST M221 60 _ _	600+600 mm
	F ST M221 80 _ _	800+800 mm
ZINCATO	F ST M221 30 99	300+300 mm
	F ST M221 40 99	400+400 mm
	F ST M221 50 99	500+500 mm
	F ST M221 60 99	600+600 mm
	F ST M221 80 99	800+800 mm



CAMPATE LARGHEZZA 1000 mm

Ogni campata è completa di 8 piani. Per la profondità 300 mm vengono forniti i piani senza rinforzi con portata di 120 kg. Per le profondità 400/500/600/800 mm vengono forniti i piani completi di rinforzi con portata 300 kg.

CAMPATE LARGHEZZA 1300 mm

Ogni campata è completa di 8 piani. Per la profondità 300 mm vengono forniti i piani senza rinforzi con portata di 100 kg. Per le profondità 400/500/600/800 mm vengono forniti i piani completi di rinforzi con portata 230 kg.

SYSTEM F ST



Per gentile concessione di Animo S.p.A.



SYSTEM F ST

H 2500 mm

CAMPATA BASE CON CROCIERA

⟷ 1000 mm

	ART.	profondità
VERNICIATO	F ST A250 30 _ _	300 mm
	F ST A250 40 _ _	400 mm
	F ST A250 50 _ _	500 mm
	F ST A250 60 _ _	600 mm
	F ST A250 80 _ _	800 mm
ZINCATO	F ST A250 30 99	300 mm
	F ST A250 40 99	400 mm
	F ST A250 50 99	500 mm
	F ST A250 60 99	600 mm
	F ST A250 80 99	800 mm

⟷ 1300 mm

	ART.	profondità
VERNICIATO	F ST F250 30 _ _	300 mm
	F ST F250 40 _ _	400 mm
	F ST F250 50 _ _	500 mm
	F ST F250 60 _ _	600 mm
	F ST F250 80 _ _	800 mm
ZINCATO	F ST F250 30 99	300 mm
	F ST F250 40 99	400 mm
	F ST F250 50 99	500 mm
	F ST F250 60 99	600 mm
	F ST F250 80 99	800 mm



CAMPATA AGGIUNTIVA

⟷ 1000 mm

	ART.	profondità
VERNICIATO	F ST B250 30 _ _	300 mm
	F ST B250 40 _ _	400 mm
	F ST B250 50 _ _	500 mm
	F ST B250 60 _ _	600 mm
	F ST B250 80 _ _	800 mm
ZINCATO	F ST B250 30 99	300 mm
	F ST B250 40 99	400 mm
	F ST B250 50 99	500 mm
	F ST B250 60 99	600 mm
	F ST B250 80 99	800 mm

⟷ 1300 mm

	ART.	profondità
VERNICIATO	F ST G250 30 _ _	300 mm
	F ST G250 40 _ _	400 mm
	F ST G250 50 _ _	500 mm
	F ST G250 60 _ _	600 mm
	F ST G250 80 _ _	800 mm
ZINCATO	F ST G250 30 99	300 mm
	F ST G250 40 99	400 mm
	F ST G250 50 99	500 mm
	F ST G250 60 99	600 mm
	F ST G250 80 99	800 mm



CAMPATA AGGIUNTIVA CON CROCIERA

⟷ 1000 mm

	ART.	profondità
VERNICIATO	F ST C250 50 _ _	500 mm
	F ST C250 60 _ _	600 mm
	F ST C250 80 _ _	800 mm
ZINCATO	F ST C250 50 99	500 mm
	F ST C250 60 99	600 mm
	F ST C250 80 99	800 mm

⟷ 1300 mm

	ART.	profondità
VERNICIATO	F ST H250 50 _ _	500 mm
	F ST H250 60 _ _	600 mm
	F ST H250 80 _ _	800 mm
ZINCATO	F ST H250 50 99	500 mm
	F ST H250 60 99	600 mm
	F ST H250 80 99	800 mm



⟷ LUNGHEZZA

Gamma colori ACCIAIO

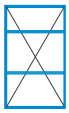
RAL 5012 + ZINCATO .54


RAL 7035 + ZINCATO .55

CAMPATA BASE CON PARETE POSTERIORE

1000 mm

	ART.	profondità
VERNICIATO	F ST D250 30 _ _	300 mm
	F ST D250 40 _ _	400 mm
	F ST D250 50 _ _	500 mm
	F ST D250 60 _ _	600 mm
	F ST D250 80 _ _	800 mm
ZINCATO	F ST D250 30 99	300 mm
	F ST D250 40 99	400 mm
	F ST D250 50 99	500 mm
	F ST D250 60 99	600 mm
	F ST D250 80 99	800 mm

1300 mm

	ART.	profondità
VERNICIATO	F ST L250 30 _ _	300 mm
	F ST L250 40 _ _	400 mm
	F ST L250 50 _ _	500 mm
	F ST L250 60 _ _	600 mm
	F ST L250 80 _ _	800 mm
ZINCATO	F ST L250 30 99	300 mm
	F ST L250 40 99	400 mm
	F ST L250 50 99	500 mm
	F ST L250 60 99	600 mm
	F ST L250 80 99	800 mm



CAMPATA AGGIUNTIVA CON PARETE POSTERIORE

1000 mm

	ART.	profondità
VERNICIATO	F ST E250 30 _ _	300 mm
	F ST E250 40 _ _	400 mm
	F ST E250 50 _ _	500 mm
	F ST E250 60 _ _	600 mm
	F ST E250 80 _ _	800 mm
ZINCATO	F ST E250 30 99	300 mm
	F ST E250 40 99	400 mm
	F ST E250 50 99	500 mm
	F ST E250 60 99	600 mm
	F ST E250 80 99	800 mm

1300 mm

	ART.	profondità
VERNICIATO	F ST M250 30 _ _	300 mm
	F ST M250 40 _ _	400 mm
	F ST M250 50 _ _	500 mm
	F ST M250 60 _ _	600 mm
	F ST M250 80 _ _	800 mm
ZINCATO	F ST M250 30 99	300 mm
	F ST M250 40 99	400 mm
	F ST M250 50 99	500 mm
	F ST M250 60 99	600 mm
	F ST M250 80 99	800 mm



CAMPATE LARGHEZZA 1000 mm

Ogni campata è completa di 5 piani. Per la profondità 300 mm vengono forniti i piani senza rinforzi con portata di 120 kg. Per le profondità 400/500/600/800 mm vengono forniti i piani completi di rinforzi con portata 300 kg.

CAMPATE LARGHEZZA 1300 mm

Ogni campata è completa di 5 piani. Per la profondità 300 mm vengono forniti i piani senza rinforzi con portata di 100 kg. Per le profondità 400/500/600/800 mm vengono forniti i piani completi di rinforzi con portata 230 kg.

OBBLIGO DI FISSAGGIO A PARETE.

OBBLIGO DI FISSAGGIO A PARETE O A PAVIMENTO.

SYSTEM F ST

H 2500 mm

CAMPATA BASE CON CROCIERA

	ART.	profondità (1000 mm)	ART.	profondità (1300 mm)
VERNICIATO	F ST A251 30 _ _	300+300 mm	F ST F251 30 _ _	300+300 mm
	F ST A251 40 _ _	400+400 mm	F ST F251 40 _ _	400+400 mm
	F ST A251 50 _ _	500+500 mm	F ST F251 50 _ _	500+500 mm
	F ST A251 60 _ _	600+600 mm	F ST F251 60 _ _	600+600 mm
	F ST A251 80 _ _	800+800 mm	F ST F251 80 _ _	800+800 mm
ZINCATO	F ST A251 30 99	300+300 mm	F ST F251 30 99	300+300 mm
	F ST A251 40 99	400+400 mm	F ST F251 40 99	400+400 mm
	F ST A251 50 99	500+500 mm	F ST F251 50 99	500+500 mm
	F ST A251 60 99	600+600 mm	F ST F251 60 99	600+600 mm
	F ST A251 80 99	800+800 mm	F ST F251 80 99	800+800 mm



CAMPATA AGGIUNTIVA

	ART.	profondità (1000 mm)	ART.	profondità (1300 mm)
VERNICIATO	F ST B251 30 _ _	300+300 mm	F ST G251 30 _ _	300+300 mm
	F ST B251 40 _ _	400+400 mm	F ST G251 40 _ _	400+400 mm
	F ST B251 50 _ _	500+500 mm	F ST G251 50 _ _	500+500 mm
	F ST B251 60 _ _	600+600 mm	F ST G251 60 _ _	600+600 mm
	F ST B251 80 _ _	800+800 mm	F ST G251 80 _ _	800+800 mm
ZINCATO	F ST B251 30 99	300+300 mm	F ST G251 30 99	300+300 mm
	F ST B251 40 99	400+400 mm	F ST G251 40 99	400+400 mm
	F ST B251 50 99	500+500 mm	F ST G251 50 99	500+500 mm
	F ST B251 60 99	600+600 mm	F ST G251 60 99	600+600 mm
	F ST B251 80 99	800+800 mm	F ST G251 80 99	800+800 mm



CAMPATA AGGIUNTIVA CON CROCIERA

	ART.	profondità (1000 mm)	ART.	profondità (1300 mm)
VERNICIATO	F ST C251 30 _ _	300+300 mm	F ST H251 30 _ _	300+300 mm
	F ST C251 40 _ _	400+400 mm	F ST H251 40 _ _	400+400 mm
	F ST C251 50 _ _	500+500 mm	F ST H251 50 _ _	500+500 mm
	F ST C251 60 _ _	600+600 mm	F ST H251 60 _ _	600+600 mm
	F ST C251 80 _ _	800+800 mm	F ST H251 80 _ _	800+800 mm
ZINCATO	F ST C251 30 99	300+300 mm	F ST H251 30 99	300+300 mm
	F ST C251 40 99	400+400 mm	F ST H251 40 99	400+400 mm
	F ST C251 50 99	500+500 mm	F ST H251 50 99	500+500 mm
	F ST C251 60 99	600+600 mm	F ST H251 60 99	600+600 mm
	F ST C251 80 99	800+800 mm	F ST H251 80 99	800+800 mm



LUNGHEZZA

Gamma colori ACCIAIO

RAL 5012 + ZINCATO .54

RAL 7035 + ZINCATO .55

CAMPATA BASE CON PARETE POSTERIORE

1000 mm

	ART.	profondità
VERNICIATO	F ST D251 30 _ _	300+300 mm
	F ST D251 40 _ _	400+400 mm
	F ST D251 50 _ _	500+500 mm
	F ST D251 60 _ _	600+600 mm
	F ST D251 80 _ _	800+800 mm
ZINCATO	F ST D251 30 99	300+300 mm
	F ST D251 40 99	400+400 mm
	F ST D251 50 99	500+500 mm
	F ST D251 60 99	600+600 mm
	F ST D251 80 99	800+800 mm

1300 mm

	ART.	profondità
VERNICIATO	F ST L251 30 _ _	300+300 mm
	F ST L251 40 _ _	400+400 mm
	F ST L251 50 _ _	500+500 mm
	F ST L251 60 _ _	600+600 mm
	F ST L251 80 _ _	800+800 mm
ZINCATO	F ST L251 30 99	300+300 mm
	F ST L251 40 99	400+400 mm
	F ST L251 50 99	500+500 mm
	F ST L251 60 99	600+600 mm
	F ST L251 80 99	800+800 mm



CAMPATA AGGIUNTIVA CON PARETE POSTERIORE

1000 mm

	ART.	profondità
VERNICIATO	F ST E251 30 _ _	300+300 mm
	F ST E251 40 _ _	400+400 mm
	F ST E251 50 _ _	500+500 mm
	F ST E251 60 _ _	600+600 mm
	F ST E251 80 _ _	800+800 mm
ZINCATO	F ST E251 30 99	300+300 mm
	F ST E251 40 99	400+400 mm
	F ST E251 50 99	500+500 mm
	F ST E251 60 99	600+600 mm
	F ST E251 80 99	800+800 mm

1300 mm

	ART.	profondità
VERNICIATO	F ST M251 30 _ _	300+300 mm
	F ST M251 40 _ _	400+400 mm
	F ST M251 50 _ _	500+500 mm
	F ST M251 60 _ _	600+600 mm
	F ST M251 80 _ _	800+800 mm
ZINCATO	F ST M251 30 99	300+300 mm
	F ST M251 40 99	400+400 mm
	F ST M251 50 99	500+500 mm
	F ST M251 60 99	600+600 mm
	F ST M251 80 99	800+800 mm



CAMPATE LARGHEZZA 1000 mm

Ogni campata è completa di 10 piani. Per la profondità 300 mm vengono forniti i piani senza rinforzi con portata di 120 kg. Per le profondità 400/500/600/800 mm vengono forniti i piani completi di rinforzi con portata 300 kg.

CAMPATE LARGHEZZA 1300 mm

Ogni campata è completa di 10 piani. Per la profondità 300 mm vengono forniti i piani senza rinforzi con portata di 100 kg. Per le profondità 400/500/600/800 mm vengono forniti i piani completi di rinforzi con portata 230 kg.

■ OBBLIGO DI FISSAGGIO A PARETE O A PAVIMENTO.

SYSTEM F ST

H 3000 mm

CAMPATA BASE CON CROCIERA

	ART.	profondità	ART.	profondità
VERNICIATO		⟷ 1000 mm		⟷ 1300 mm
	F ST A300 30 _ _	300 mm	F ST F300 30 _ _	300 mm
	F ST A300 40 _ _	400 mm	F ST F300 40 _ _	400 mm
	F ST A300 50 _ _	500 mm	F ST F300 50 _ _	500 mm
	F ST A300 60 _ _	600 mm	F ST F300 60 _ _	600 mm
	F ST A300 80 _ _	800 mm	F ST F300 80 _ _	800 mm
ZINCATO	F ST A300 30 99	300 mm	F ST F300 30 99	300 mm
	F ST A300 40 99	400 mm	F ST F300 40 99	400 mm
	F ST A300 50 99	500 mm	F ST F300 50 99	500 mm
	F ST A300 60 99	600 mm	F ST F300 60 99	600 mm
	F ST A300 80 99	800 mm	F ST F300 80 99	800 mm



CAMPATA AGGIUNTIVA

	ART.	profondità	ART.	profondità
VERNICIATO		⟷ 1000 mm		⟷ 1300 mm
	F ST B300 30 _ _	300 mm	F ST G300 30 _ _	300 mm
	F ST B300 40 _ _	400 mm	F ST G300 40 _ _	400 mm
	F ST B300 50 _ _	500 mm	F ST G300 50 _ _	500 mm
	F ST B300 60 _ _	600 mm	F ST G300 60 _ _	600 mm
	F ST B300 80 _ _	800 mm	F ST G300 80 _ _	800 mm
ZINCATO	F ST B300 30 99	300 mm	F ST G300 30 99	300 mm
	F ST B300 40 99	400 mm	F ST G300 40 99	400 mm
	F ST B300 50 99	500 mm	F ST G300 50 99	500 mm
	F ST B300 60 99	600 mm	F ST G300 60 99	600 mm
	F ST B300 80 99	800 mm	F ST G300 80 99	800 mm



CAMPATA AGGIUNTIVA CON CROCIERA

	ART.	profondità	ART.	profondità
VERNICIATO		⟷ 1000 mm		⟷ 1300 mm
	F ST C300 50 _ _	500 mm	F ST H300 50 _ _	500 mm
	F ST C300 60 _ _	600 mm	F ST H300 60 _ _	600 mm
	F ST C300 80 _ _	800 mm	F ST H300 80 _ _	800 mm
ZINCATO	F ST C300 50 99	500 mm	F ST H300 50 99	500 mm
	F ST C300 60 99	600 mm	F ST H300 60 99	600 mm
	F ST C300 80 99	800 mm	F ST H300 80 99	800 mm



⟷ LUNGHEZZA

Gamma colori ACCIAIO

RAL 5012 + ZINCATO .54

RAL 7035 + ZINCATO .55

CAMPATA BASE CON PARETE POSTERIORE



VERNICIATO

ART.	profondità	ART.	profondità
	⟷ 1000 mm		⟷ 1300 mm
F ST D300 30 _ _	300 mm	F ST L300 30 _ _	300 mm
F ST D300 40 _ _	400 mm	F ST L300 40 _ _	400 mm
F ST D300 50 _ _	500 mm	F ST L300 50 _ _	500 mm
F ST D300 60 _ _	600 mm	F ST L300 60 _ _	600 mm
F ST D300 80 _ _	800 mm	F ST L300 80 _ _	800 mm

ZINCATO

F ST D300 30 99	300 mm	F ST L300 30 99	300 mm
F ST D300 40 99	400 mm	F ST L300 40 99	400 mm
F ST D300 50 99	500 mm	F ST L300 50 99	500 mm
F ST D300 60 99	600 mm	F ST L300 60 99	600 mm
F ST D300 80 99	800 mm	F ST L300 80 99	800 mm

CAMPATA AGGIUNTIVA CON PARETE POSTERIORE



VERNICIATO

ART.	profondità	ART.	profondità
	⟷ 1000 mm		⟷ 1300 mm
F ST E300 30 _ _	300 mm	F ST M300 30 _ _	300 mm
F ST E300 40 _ _	400 mm	F ST M300 40 _ _	400 mm
F ST E300 50 _ _	500 mm	F ST M300 50 _ _	500 mm
F ST E300 60 _ _	600 mm	F ST M300 60 _ _	600 mm
F ST E300 80 _ _	800 mm	F ST M300 80 _ _	800 mm

ZINCATO

F ST E300 30 99	300 mm	F ST M300 30 99	300 mm
F ST E300 40 99	400 mm	F ST M300 40 99	400 mm
F ST E300 50 99	500 mm	F ST M300 50 99	500 mm
F ST E300 60 99	600 mm	F ST M300 60 99	600 mm
F ST E300 80 99	800 mm	F ST M300 80 99	800 mm

CAMPATE LARGHEZZA 1000 mm

Ogni campata è completa di 6 piani. Per la profondità 300 mm vengono forniti i piani senza rinforzi con portata di 120 kg. Per le profondità 400/500/600/800 mm vengono forniti i piani completi di rinforzi con portata 300 kg.

CAMPATE LARGHEZZA 1300 mm

Ogni campata è completa di 6 piani. Per la profondità 300 mm vengono forniti i piani senza rinforzi con portata di 100 kg. Per le profondità 400/500/600/800 mm vengono forniti i piani completi di rinforzi con portata 230 kg.

OBBLIGO DI FISSAGGIO A PARETE.

OBBLIGO DI FISSAGGIO A PARETE O A PAVIMENTO.

SYSTEM F ST

H 3000 mm

CAMPATA BASE CON CROCIERA

VERNICIATO

ART.	profondità	ART.	profondità
F ST A301 30 _ _	300+300 mm	F ST F301 30 _ _	300+300 mm
F ST A301 40 _ _	400+400 mm	F ST F301 40 _ _	400+400 mm
F ST A301 50 _ _	500+500 mm	F ST F301 50 _ _	500+500 mm
F ST A301 60 _ _	600+600 mm	F ST F301 60 _ _	600+600 mm
F ST A301 80 _ _	800+800 mm	F ST F301 80 _ _	800+800 mm

ZINCATO

F ST A301 30 99	300+300 mm	F ST F301 30 99	300+300 mm
F ST A301 40 99	400+400 mm	F ST F301 40 99	400+400 mm
F ST A301 50 99	500+500 mm	F ST F301 50 99	500+500 mm
F ST A301 60 99	600+600 mm	F ST F301 60 99	600+600 mm
F ST A301 80 99	800+800 mm	F ST F301 80 99	800+800 mm



CAMPATA AGGIUNTIVA

VERNICIATO

ART.	profondità	ART.	profondità
F ST B301 30 _ _	300+300 mm	F ST G301 30 _ _	300+300 mm
F ST B301 40 _ _	400+400 mm	F ST G301 40 _ _	400+400 mm
F ST B301 50 _ _	500+500 mm	F ST G301 50 _ _	500+500 mm
F ST B301 60 _ _	600+600 mm	F ST G301 60 _ _	600+600 mm
F ST B301 80 _ _	800+800 mm	F ST G301 80 _ _	800+800 mm

ZINCATO

F ST B301 30 99	300+300 mm	F ST G301 30 99	300+300 mm
F ST B301 40 99	400+400 mm	F ST G301 40 99	400+400 mm
F ST B301 50 99	500+500 mm	F ST G301 50 99	500+500 mm
F ST B301 60 99	600+600 mm	F ST G301 60 99	600+600 mm
F ST B301 80 99	800+800 mm	F ST G301 80 99	800+800 mm



CAMPATA AGGIUNTIVA CON CROCIERA

VERNICIATO

ART.	profondità	ART.	profondità
F ST C301 30 _ _	300+300 mm	F ST H301 30 _ _	300+300 mm
F ST C301 40 _ _	400+400 mm	F ST H301 40 _ _	400+400 mm
F ST C301 50 _ _	500+500 mm	F ST H301 50 _ _	500+500 mm
F ST C301 60 _ _	600+600 mm	F ST H301 60 _ _	600+600 mm
F ST C301 80 _ _	800+800 mm	F ST H301 80 _ _	800+800 mm

ZINCATO

F ST C301 30 99	300+300 mm	F ST H301 30 99	300+300 mm
F ST C301 40 99	400+400 mm	F ST H301 40 99	400+400 mm
F ST C301 50 99	500+500 mm	F ST H301 50 99	500+500 mm
F ST C301 60 99	600+600 mm	F ST H301 60 99	600+600 mm
F ST C301 80 99	800+800 mm	F ST H301 80 99	800+800 mm



LUNGHEZZA

Gamma colori ACCIAIO

RAL 5012 + ZINCATO .54

RAL 7035 + ZINCATO .55

CAMPATA BASE CON PARETE POSTERIORE



	ART.	profondità	ART.	profondità
		⟷ 1000 mm		⟷ 1300 mm
VERNICIATO	F ST D301 30 _ _	300+300 mm	F ST L301 30 _ _	300+300 mm
	F ST D301 40 _ _	400+400 mm	F ST L301 40 _ _	400+400 mm
	F ST D301 50 _ _	500+500 mm	F ST L301 50 _ _	500+500 mm
	F ST D301 60 _ _	600+600 mm	F ST L301 60 _ _	600+600 mm
	F ST D301 80 _ _	800+800 mm	F ST L301 80 _ _	800+800 mm
ZINCATO	F ST D301 30 99	300+300 mm	F ST L301 30 99	300+300 mm
	F ST D301 40 99	400+400 mm	F ST L301 40 99	400+400 mm
	F ST D301 50 99	500+500 mm	F ST L301 50 99	500+500 mm
	F ST D301 60 99	600+600 mm	F ST L301 60 99	600+600 mm
	F ST D301 80 99	800+800 mm	F ST L301 80 99	800+800 mm

CAMPATA AGGIUNTIVA CON PARETE POSTERIORE



	ART.	profondità	ART.	profondità
		⟷ 1000 mm		⟷ 1300 mm
VERNICIATO	F ST E301 30 _ _	300+300 mm	F ST M301 30 _ _	300+300 mm
	F ST E301 40 _ _	400+400 mm	F ST M301 40 _ _	400+400 mm
	F ST E301 50 _ _	500+500 mm	F ST M301 50 _ _	500+500 mm
	F ST E301 60 _ _	600+600 mm	F ST M301 60 _ _	600+600 mm
	F ST E301 80 _ _	800+800 mm	F ST M301 80 _ _	800+800 mm
ZINCATO	F ST E301 30 99	300+300 mm	F ST M301 30 99	300+300 mm
	F ST E301 40 99	400+400 mm	F ST M301 40 99	400+400 mm
	F ST E301 50 99	500+500 mm	F ST M301 50 99	500+500 mm
	F ST E301 60 99	600+600 mm	F ST M301 60 99	600+600 mm
	F ST E301 80 99	800+800 mm	F ST M301 80 99	800+800 mm

CAMPATE LARGHEZZA 1000 mm

Ogni campata è completa di 12 piani. Per la profondità 300 mm vengono forniti i piani senza rinforzi con portata di 120 kg. Per le profondità 400/500/600/800 mm vengono forniti i piani completi di rinforzi con portata 300 kg.

CAMPATE LARGHEZZA 1300 mm

Ogni campata è completa di 12 piani. Per la profondità 300 mm vengono forniti i piani senza rinforzi con portata di 100 kg. Per le profondità 400/500/600/800 mm vengono forniti i piani completi di rinforzi con portata 230 kg.

■ OBBLIGO DI FISSAGGIO A PARETE O A PAVIMENTO.

SYSTEM F ST





Per gentile concessione di Animo S.p.A.

SYSTEM F ST

FIANCATE CON TRAVERSINI

FIANCATA ALTEZZA 1000 mm H



ZINCATO

ART.	profondità
F ST 0100 30 99	300 mm
F ST 0100 40 99	400 mm
F ST 0100 50 99	500 mm
F ST 0100 60 99	600 mm
F ST 0100 80 99	800 mm

Fiancata con 2 traversini

VERNICIATO

ART.	profondità
F ST 0100 30 _ _	300 mm
F ST 0100 40 _ _	400 mm
F ST 0100 50 _ _	500 mm
F ST 0100 60 _ _	600 mm
F ST 0100 80 _ _	800 mm

Fiancata con 2 traversini

FIANCATA ALTEZZA 2000 mm H

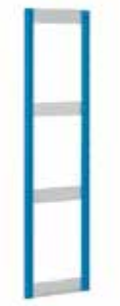

ZINCATO

ART.	profondità
F ST 0200 30 99	300 mm
F ST 0200 40 99	400 mm
F ST 0200 50 99	500 mm
F ST 0200 60 99	600 mm
F ST 0200 80 99	800 mm

Fiancata con 4 traversini

VERNICIATO

ART.	profondità
F ST 0200 30 _ _	300 mm
F ST 0200 40 _ _	400 mm
F ST 0200 50 _ _	500 mm
F ST 0200 60 _ _	600 mm
F ST 0200 80 _ _	800 mm

Fiancata con 4 traversini

FIANCATA ALTEZZA 2200 mm H

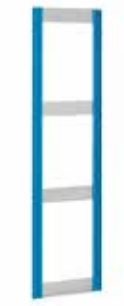

ZINCATO

ART.	profondità
F ST 0220 30 99	300 mm
F ST 0220 40 99	400 mm
F ST 0220 50 99	500 mm
F ST 0220 60 99	600 mm
F ST 0220 80 99	800 mm

Fiancata con 4 traversini

VERNICIATO

ART.	profondità
F ST 0220 30 _ _	300 mm
F ST 0220 40 _ _	400 mm
F ST 0220 50 _ _	500 mm
F ST 0220 60 _ _	600 mm
F ST 0220 80 _ _	800 mm

Fiancata con 4 traversini

Gamma colori ACCIAIO

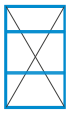

RAL 5012 + ZINCATO .54



RAL 7035 + ZINCATO .55

FIANCATA ALTEZZA 2500 mm H

ZINCATO

ART.	profondità
F ST 0250 30 99	300 mm
F ST 0250 40 99	400 mm
F ST 0250 50 99	500 mm
F ST 0250 60 99	600 mm
F ST 0250 80 99	800 mm

Fiancata con 6 traversini

VERNICIATO

ART.	profondità
F ST 0250 30 _ _	300 mm
F ST 0250 40 _ _	400 mm
F ST 0250 50 _ _	500 mm
F ST 0250 60 _ _	600 mm
F ST 0250 80 _ _	800 mm

Fiancata con 6 traversini



FIANCATA ALTEZZA 3000 mm H

ZINCATO

ART.	profondità
F ST 0300 30 99	300 mm
F ST 0300 40 99	400 mm
F ST 0300 50 99	500 mm
F ST 0300 60 99	600 mm
F ST 0300 80 99	800 mm

Fiancata con 6 traversini

VERNICIATO

ART.	profondità
F ST 0300 30 _ _	300 mm
F ST 0300 40 _ _	400 mm
F ST 0300 50 _ _	500 mm
F ST 0300 60 _ _	600 mm
F ST 0300 80 _ _	800 mm

Fiancata con 6 traversini



FISSAGGIO

STAFFA DI FISSAGGIO ALLA PARETE

ART. F ST 0710 00 99

Tutte le fiancate con obbligo di fissaggio alla parete, vengono fornite di serie con le apposite staffe di fissaggio.



SET DI FISSAGGIO A PAVIMENTO

ART. F NC 8999 00 99

Materiale di fissaggio composto da 2 viti ad espansione in acciaio M8x75 mm per pavimenti in calcestruzzo non fessurato uguali o maggiori alla classe: C20/25.



SET DI FISSAGGIO TRA FIANCATE

ART. F ST 0720 00 99

Le clips sono costruite in acciaio zincato e vengono inserite nella parte posteriore delle fiancate. Ogni set di fissaggio è composto da 4 clips fornite zincate.



TUTTE LE FIANCATE VENGONO FORNITE SMONTATE E COMPLETE DI PIEDINI

OBBLIGO DI FISSAGGIO A PARETE.

OBBLIGO DI FISSAGGIO A PARETE O A PAVIMENTO.

SYSTEM F ST

FIANCATE CON TRAVERSINI E PARETI CENTRALI

FIANCATA ALTEZZA 1000 mm H



ZINCATO

ART.	profondità
F ST 0101 30 99	300 mm
F ST 0101 40 99	400 mm
F ST 0101 50 99	500 mm
F ST 0101 60 99	600 mm
F ST 0101 80 99	800 mm

Fiancata con 2 traversini e parete centrale

VERNICIATO

ART.	profondità
F ST 0101 30 _ _	300 mm
F ST 0101 40 _ _	400 mm
F ST 0101 50 _ _	500 mm
F ST 0101 60 _ _	600 mm
F ST 0101 80 _ _	800 mm

Fiancata con 2 traversini e parete centrale

FIANCATA ALTEZZA 2000 mm H



ZINCATO

ART.	profondità
F ST 0202 30 99	300 mm
F ST 0202 40 99	400 mm
F ST 0202 50 99	500 mm
F ST 0202 60 99	600 mm
F ST 0202 80 99	800 mm

Fiancata con 2 traversini e pareti centrali

VERNICIATO

ART.	profondità
F ST 0202 30 _ _	300 mm
F ST 0202 40 _ _	400 mm
F ST 0202 50 _ _	500 mm
F ST 0202 60 _ _	600 mm
F ST 0202 80 _ _	800 mm

Fiancata con 2 traversini e pareti centrali

FIANCATA ALTEZZA 2200 mm H



ZINCATO

ART.	profondità
F ST 0223 30 99	300 mm
F ST 0223 40 99	400 mm
F ST 0223 50 99	500 mm
F ST 0223 60 99	600 mm
F ST 0223 80 99	800 mm

Fiancata con 2 traversini e pareti centrali

VERNICIATO

ART.	profondità
F ST 0223 30 _ _	300 mm
F ST 0223 40 _ _	400 mm
F ST 0223 50 _ _	500 mm
F ST 0223 60 _ _	600 mm
F ST 0223 80 _ _	800 mm

Fiancata con 2 traversini e pareti centrali

Gamma colori ACCIAIO

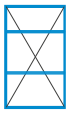

RAL 5012 + ZINCATO .54



RAL 7035 + ZINCATO .55

FIANCATA ALTEZZA 2500 mm H

ZINCATO

ART.	profondità
F ST 0254 30 99	300 mm
F ST 0254 40 99	400 mm
F ST 0254 50 99	500 mm
F ST 0254 60 99	600 mm
F ST 0254 80 99	800 mm

Fiancata con 2 traversini e pareti centrali

VERNICIATO

ART.	profondità
F ST 0254 30 _ _	300 mm
F ST 0254 40 _ _	400 mm
F ST 0254 50 _ _	500 mm
F ST 0254 60 _ _	600 mm
F ST 0254 80 _ _	800 mm

Fiancata con 2 traversini e pareti centrali



FIANCATA ALTEZZA 3000 mm H

ZINCATO

ART.	profondità
F ST 0305 30 99	300 mm
F ST 0305 40 99	400 mm
F ST 0305 50 99	500 mm
F ST 0305 60 99	600 mm
F ST 0305 80 99	800 mm

Fiancata con 2 traversini e pareti centrali

VERNICIATO

ART.	profondità
F ST 0305 30 _ _	300 mm
F ST 0305 40 _ _	400 mm
F ST 0305 50 _ _	500 mm
F ST 0305 60 _ _	600 mm
F ST 0305 80 _ _	800 mm

Fiancata con 2 traversini e pareti centrali



FISSAGGIO

STAFFA DI FISSAGGIO ALLA PARETE

ART. F ST 0710 00 99

Tutte le fiancate con obbligo di fissaggio alla parete, vengono fornite di serie con le apposite staffe di fissaggio.



SET DI FISSAGGIO A PAVIMENTO

ART. F NC 8999 00 99

Materiale di fissaggio composto da 2 viti ad espansione in acciaio M8x75 mm per pavimenti in calcestruzzo non fessurato uguali o maggiori alla classe: C20/25.



SET DI FISSAGGIO TRA FIANCATE

ART. F ST 0720 00 99

Le clips sono costruite in acciaio zincato e vengono inserite nella parte posteriore delle fiancate. Ogni set di fissaggio è composto da 4 clips fornite zincate.



TUTTE LE FIANCATE VENGONO FORNITE SMONTATE E COMPLETE DI PIEDINI

OBBLIGO DI FISSAGGIO A PARETE.

OBBLIGO DI FISSAGGIO A PARETE O A PAVIMENTO.

SYSTEM F ST

PIANI FESSURATI

I piani sono fessurati a passo 40,5 mm per l'inserimento di separatori o divisori verticali. Sui lati lunghi presentano una speciale modanatura che conferisce ai piani una struttura particolarmente robusta. Con l'inserimento di rinforzi, applicabili senza viti, si puo' aumentare la portata dei piani.



Fornito con 4 ganci

1000 mm

ZINCATO

ART.	dim. mm	n. rinforzi	kg
F ST 1030 00 99	300x35 H	-	120
F ST 1040 00 99	400x35 H	-	120
F ST 1040 01 99	400x35 H	1	300
F ST 1050 00 99	500x35 H	-	120
F ST 1050 01 99	500x35 H	1	300
F ST 1050 02 99	500x35 H	2	400
F ST 1060 00 99	600x35 H	-	120
F ST 1060 01 99	600x35 H	1	300
F ST 1060 02 99	600x35 H	2	400
F ST 1080 00 99	800x35 H	-	120
F ST 1080 01 99	800x35 H	1	300
F ST 1080 02 99	800x35 H	2	400

VERNICIATO

ART.	dim. mm	n. rinforzi	kg
F ST 1030 00 _ _	300x35 H	-	120
F ST 1040 00 _ _	400x35 H	-	120
F ST 1040 01 _ _	400x35 H	1	300
F ST 1050 00 _ _	500x35 H	-	120
F ST 1050 01 _ _	500x35 H	1	300
F ST 1050 02 _ _	500x35 H	2	400
F ST 1060 00 _ _	600x35 H	-	120
F ST 1060 01 _ _	600x35 H	1	300
F ST 1060 02 _ _	600x35 H	2	400
F ST 1080 00 _ _	800x35 H	-	120
F ST 1080 01 _ _	800x35 H	1	300
F ST 1080 02 _ _	800x35 H	2	400

1300 mm

ZINCATO

ART.	dim. mm	n. rinforzi	kg
F ST 1130 00 99	300x35 H	-	100
F ST 1140 00 99	400x35 H	-	100
F ST 1140 01 99	400x35 H	1	230
F ST 1150 00 99	500x35 H	-	100
F ST 1150 01 99	500x35 H	1	230
F ST 1150 02 99	500x35 H	2	300
F ST 1160 00 99	600x35 H	-	100
F ST 1160 01 99	600x35 H	1	230
F ST 1160 02 99	600x35 H	2	300
F ST 1180 00 99	800x35 H	-	100
F ST 1180 01 99	800x35 H	1	230
F ST 1180 02 99	800x35 H	2	300

VERNICIATO

ART.	dim. mm	n. rinforzi	kg
F ST 1130 00 _ _	300x35 H	-	100
F ST 1140 00 _ _	400x35 H	-	100
F ST 1140 01 _ _	400x35 H	1	230
F ST 1150 00 _ _	500x35 H	-	100
F ST 1150 01 _ _	500x35 H	1	230
F ST 1150 02 _ _	500x35 H	2	300
F ST 1160 00 _ _	600x35 H	-	100
F ST 1160 01 _ _	600x35 H	1	230
F ST 1160 02 _ _	600x35 H	2	300
F ST 1180 00 _ _	800x35 H	-	100
F ST 1180 01 _ _	800x35 H	1	230
F ST 1180 02 _ _	800x35 H	2	300

kg PORTATA ⟷ LUNGHEZZA

Gamma colori
ACCIAIO

RAL 5012
.04

RAL 7035
.08



TUTTI I PIANI DI QUESTA SERIE VENGONO FORNITI CON ETICHETTA DI PORTATA

1000 mm



RINFORZO ZINCATO DI RICAMBIO

ART. R FST 0005 99

1300 mm



RINFORZO ZINCATO DI RICAMBIO

ART. R FST 0006 99



SET 2 RINFORZI ZINCATI DI RICAMBIO LATERALI PER PIANI PROFONDITÀ 800 mm

ART. R FST 0004 99

Per gentile concessione di Animo S.p.A.



SYSTEM F ST

Gamma colori ACCIAIO

RAL 5012 .04

RAL 7035 .08

PARETI POSTERIORI

Anche le pareti posteriori vengono agganciate allo scaffale dalla parte anteriore dello stesso senza l'ausilio di viti. Questo sistema facilita il montaggio specialmente se lo scaffale viene posizionato a ridosso della parete. Fornite in più pezzi a seconda dell'altezza dello scaffale.





1000 mm

ZINCATO

ART.	dim. mm
F ST 2020 10 99	1000x2000 H
F ST 2022 10 99	1000x2200 H
F ST 2025 10 99	1000x2500 H
F ST 2030 10 99	1000x3000 H

VERNICIATO

ART.	dim. mm
F ST 2020 10 _ _	1000x2000 H
F ST 2022 10 _ _	1000x2200 H
F ST 2025 10 _ _	1000x2500 H
F ST 2030 10 _ _	1000x3000 H

1300 mm

ZINCATO

ART.	dim. mm
F ST 2020 13 99	1300x2000 H
F ST 2022 13 99	1300x2200 H
F ST 2025 13 99	1300x2500 H
F ST 2030 13 99	1300x3000 H

VERNICIATO

ART.	dim. mm
F ST 2020 13 _ _	1300x2000 H
F ST 2022 13 _ _	1300x2200 H
F ST 2025 13 _ _	1300x2500 H
F ST 2030 13 _ _	1300x3000 H

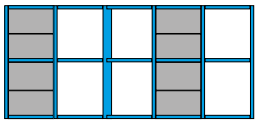

E' OBBLIGATORIO ALMENO OGNI 3 CAMPATE MONTARE UNA PARETE POSTERIORE.

TRAVERSI DI IRRIGIDIMENTO

Questo set è composto da 4 traversi di irrigidimento completi di 8 supporti e viene utilizzato per irrigidire la scaffalatura senza dovere utilizzare crociere o chiusure posteriori.
Per ogni campata devono essere applicati 2 traversi nella parte superiore e 2 traversi nella parte inferiore.

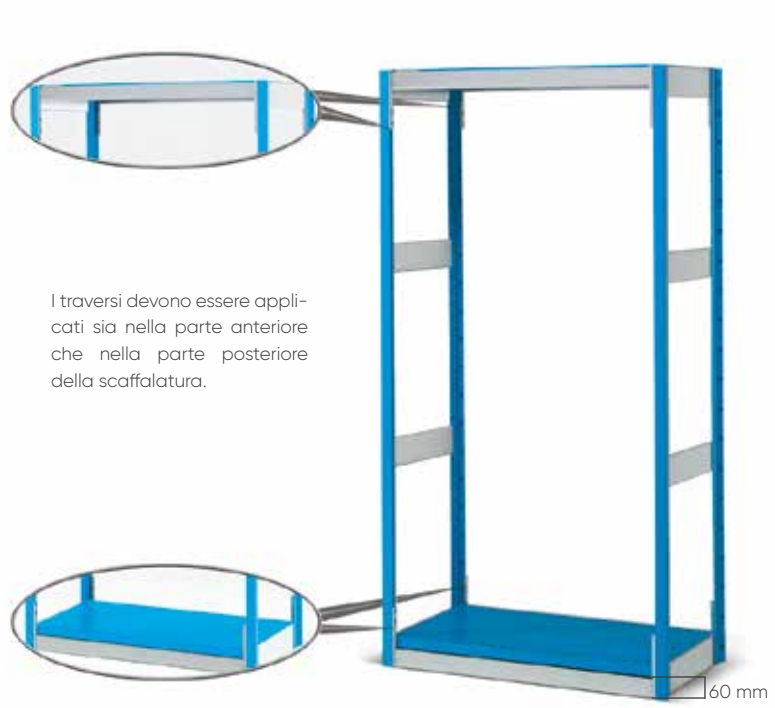



ART.	Per campate lunghezza mm
F ST 9550 01 99	1000
F ST 9560 01 99	1300

Forniti zincati
Set di 4 traversi di irrigidimento completi di 8 supporti

E' OBBLIGATORIO MONTARE IL SET DEI TRAVERSI DI IRRIGIDIMENTO SU OGNI CAMPATA.

SYSTEM F ST

CROCIERE DI IRRIGIDIMENTO





Le crociere vengono agganciate allo scaffale nella parte anteriore dello stesso senza l'ausilio di viti. Questo sistema facilita il montaggio specialmente se lo scaffale viene posizionato a ridosso della parete.

⟷ 1000 mm

ART.	dim. mm
F ST 7110 00 99	1000x1000 H
F ST 7120 00 99	1000x2000 H
F ST 7122 00 99	1000x2200 H
F ST 7125 00 99	1000x2500 H
F ST 7130 00 99	1000x3000 H

Fornite zincate

⟷ 1300 mm

ART.	dim. mm
F ST 7210 00 99	1300x1000 H
F ST 7220 00 99	1300x2000 H
F ST 7222 00 99	1300x2200 H
F ST 7225 00 99	1300x2500 H
F ST 7230 00 99	1300x3000 H

Fornite zincate

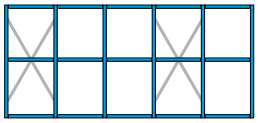

E' OBBLIGATORIO ALMENO OGNI 3 CAMPATE MONTARE UNA CROCIERA.

⟷ LUNGHEZZA

RETI POSTERIORI



Dim. maglia rete 40,5x100 mm H



Le reti posteriori vengono agganciate allo scaffale nella parte anteriore dello stesso senza l'ausilio di viti tramite degli appositi ganci zincati. Questo sistema facilita il montaggio specialmente se lo scaffale viene posizionato a ridosso della parete.

1000 mm

ART.	dim. mm
F ST 2820 10 99	1000x2000 H
F ST 2822 10 99	1000x2200 H
F ST 2825 10 99	1000x2500 H
F ST 2830 10 99	1000x3000 H

Fornite zincate

1300 mm

ART.	dim. mm
F ST 2820 13 99	1300x2000 H
F ST 2822 13 99	1300x2200 H
F ST 2825 13 99	1300x2500 H
F ST 2830 13 99	1300x3000 H

Fornite zincate

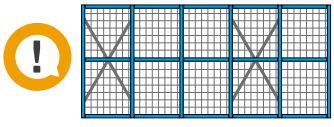

E' OBBLIGATORIO ALMENO OGNI 3 CAMPATE MONTARE UNA CROCIERA.

SET DI 14 GANCI DI RICAMBIO ZINCATI PER RETI

ART. R FST 0002 99

SYSTEM F ST

Gamma colori ACCIAIO

RAL 5012 .04

RAL 7035 .08



Le pareti laterali vengono montate nella fiancata tramite apposite clips e senza l'ausilio di viti

PARETI LATERALI NON FORATE

ZINCATO

	ART.	Per fiancate dim. mm
1000 mm	F ST 2210 30 99	300x1000 H
	F ST 2210 40 99	400x1000 H
	F ST 2210 50 99	500x1000 H
	F ST 2210 60 99	600x1000 H
	F ST 2210 80 99	800x1000 H
2000 mm	F ST 2220 30 99	300x2000 H
	F ST 2220 40 99	400x2000 H
	F ST 2220 50 99	500x2000 H
	F ST 2220 60 99	600x2000 H
	F ST 2220 80 99	800x2000 H
2200 mm	F ST 2222 30 99	300x2200 H
	F ST 2222 40 99	400x2200 h
	F ST 2222 50 99	500x2200 H
	F ST 2222 60 99	600x2200 H
	F ST 2222 80 99	800x2200 H
2500 mm	F ST 2225 30 99	300x2500 H
	F ST 2225 40 99	400x2500 H
	F ST 2225 50 99	500x2500 H
	F ST 2225 60 99	600x2500 H
	F ST 2225 80 99	800x2500 H
3000 mm	F ST 2230 30 99	300x3000 H
	F ST 2230 40 99	400x3000 H
	F ST 2230 50 99	500x3000 H
	F ST 2230 60 99	600x3000 H
	F ST 2230 80 99	800x3000 H

VERNICIATO

	ART.	Per fiancate dim. mm
1000 mm	F ST 2210 30 _ _	300x1000 H
	F ST 2210 40 _ _	400x1000 H
	F ST 2210 50 _ _	500x1000 H
	F ST 2210 60 _ _	600x1000 H
	F ST 2210 80 _ _	800x1000 H
2000 mm	F ST 2220 30 _ _	300x2000 H
	F ST 2220 40 _ _	400x2000 H
	F ST 2220 50 _ _	500x2000 H
	F ST 2220 60 _ _	600x2000 H
	F ST 2220 80 _ _	800x2000 H
2200 mm	F ST 2222 30 _ _	300x2200 H
	F ST 2222 40 _ _	400x2200 H
	F ST 2222 50 _ _	500x2200 H
	F ST 2222 60 _ _	600x2200 H
	F ST 2222 80 _ _	800x2200 H
2500 mm	F ST 2225 30 _ _	300x2500 H
	F ST 2225 40 _ _	400x2500 H
	F ST 2225 50 _ _	500x2500 H
	F ST 2225 60 _ _	600x2500 H
	F ST 2225 80 _ _	800x2500 H
3000 mm	F ST 2230 30 _ _	300x3000 H
	F ST 2230 40 _ _	400x3000 H
	F ST 2230 50 _ _	500x3000 H
	F ST 2230 60 _ _	600x3000 H
	F ST 2230 80 _ _	800x3000 H

Gamma colori ACCIAIO

RAL 5012 .04

RAL 7035 .08



PARETI LATERALI FORATE

Le pareti laterali vengono montate nella fiancata tramite apposite clips e senza l'ausilio di viti

ZINCATO

	ART.	Per fiancate dim. mm
1000 mm	F ST 2310 30 99	300x1000 H
	F ST 2310 40 99	400x1000 H
	F ST 2310 50 99	500x1000 H
	F ST 2310 60 99	600x1000 H
	F ST 2310 80 99	800x1000 H
2000 mm	F ST 2320 30 99	300x2000 H
	F ST 2320 40 99	400x2000 H
	F ST 2320 50 99	500x2000 H
	F ST 2320 60 99	600x2000 H
	F ST 2320 80 99	800x2000 H
2200 mm	F ST 2322 30 99	300x2200 H
	F ST 2322 40 99	400x2200 H
	F ST 2322 50 99	500x2200 H
	F ST 2322 60 99	600x2200 H
	F ST 2322 80 99	800x2200 H
2500 mm	F ST 2325 30 99	300x2500 H
	F ST 2325 40 99	400x2500 H
	F ST 2325 50 99	500x2500 H
	F ST 2325 60 99	600x2500 H
	F ST 2325 80 99	800x2500 H
3000 mm	F ST 2330 30 99	300x3000 H
	F ST 2330 40 99	400x3000 H
	F ST 2330 50 99	500x3000 H
	F ST 2330 60 99	600x3000 H
	F ST 2330 80 99	800x3000 H

VERNICIATO

ART.	Per fiancate dim. mm
F ST 2310 30 _ _	300x1000 H
F ST 2310 40 _ _	400x1000 H
F ST 2310 50 _ _	500x1000 H
F ST 2310 60 _ _	600x1000 H
F ST 2310 80 _ _	800x1000 H
F ST 2320 30 _ _	300x2000 H
F ST 2320 40 _ _	400x2000 H
F ST 2320 50 _ _	500x2000 H
F ST 2320 60 _ _	600x2000 H
F ST 2320 80 _ _	800x2000 H
F ST 2322 30 _ _	300x2200 H
F ST 2322 40 _ _	400x2200 H
F ST 2322 50 _ _	500x2200 H
F ST 2322 60 _ _	600x2200 H
F ST 2322 80 _ _	800x2200 H
F ST 2325 30 _ _	300x2500 H
F ST 2325 40 _ _	400x2500 H
F ST 2325 50 _ _	500x2500 H
F ST 2325 60 _ _	600x2500 H
F ST 2325 80 _ _	800x2500 H
F ST 2330 30 _ _	300x3000 H
F ST 2330 40 _ _	400x3000 H
F ST 2330 50 _ _	500x3000 H
F ST 2330 60 _ _	600x3000 H
F ST 2330 80 _ _	800x3000 H

SYSTEM F ST

Gamma colori ACCIAIO

RAL 5012 .04

RAL 7035 .08

PORTE A BATTENTE



ART.	dim. mm	
F ST 5110 00 _ _	1000x1000 H	key
F ST 5120 00 _ _	1000x2000 H	key
F ST 5210 00 _ _	1300x1000 H	key
F ST 5220 00 _ _	1300x2000 H	key

Le porte a battente hanno un ingombro in profondità di 22 mm e un coppia di porte chiude 1 campata. Fornite per le campate di lunghezza 1000 mm e 1300 mm sono di facile montaggio (per una coppia di porte vengono utilizzate soltanto 4 viti). Le porte sono provviste di chiusura a cilindro con 2 chiavi.

PORTE SCORREVOLI



ART.	dim. mm	
F ST 5720 00 _ _	2000x2000 H	key
F ST 5820 00 _ _	2600x2000 H	key

Le porte scorrevoli hanno un ingombro in profondità di 80 mm e una coppia di porte chiude 2 campate. Fornite per le campate di lunghezza 1000 mm e 1300 mm sono di facile montaggio (per una coppia di porte vengono utilizzate soltanto 6 viti). Le porte sono provviste di serratura di sicurezza e due chiavi.

ZOCCOLI



Gli zoccoli vengono utilizzati come chiusura della parte inferiore dello scaffale. Montati senza viti sono forniti in due lunghezze di 1000 mm e 1300 mm

ZINCATO

ART.	dim. mm
F ST 7510 00 99	1000
F ST 7520 00 99	1300

VERNICIATO

ART.	dim. mm
F ST 7510 00 _ _	1000
F ST 7520 00 _ _	1300

DIVISORI VERTICALI ZINCATI PER PIANI



PROFONDITA' SCAFFALE 300 mm

ART.	Spazio utile mm	Distanza tra i piani mm
F ST 9000 00 99	165	200
F ST 9005 00 99	215	250
F ST 9010 00 99	265	300
F ST 9015 00 99	315	350
F ST 9020 00 99	365	400
F ST 9025 00 99	415	450

PROFONDITA' SCAFFALE 400 mm

ART.	Spazio utile mm	Distanza tra i piani mm
F ST 9030 00 99	165	200
F ST 9035 00 99	215	250
F ST 9040 00 99	265	300
F ST 9045 00 99	315	350
F ST 9050 00 99	365	400
F ST 9055 00 99	415	450

PROFONDITA' SCAFFALE 500 mm

ART.	Spazio utile mm	Distanza tra i piani mm
F ST 9060 00 99	165	200
F ST 9065 00 99	215	250
F ST 9070 00 99	265	300
F ST 9075 00 99	315	350
F ST 9080 00 99	365	400
F ST 9085 00 99	415	450

PROFONDITA' SCAFFALE 600 mm

ART.	Spazio utile mm	Distanza tra i piani mm
F ST 9090 00 99	165	200
F ST 9095 00 99	215	250
F ST 9100 00 99	265	300
F ST 9105 00 99	315	350
F ST 9110 00 99	365	400
F ST 9115 00 99	415	450

PROFONDITA' SCAFFALE 800 mm

ART.	Spazio utile mm	Distanza tra i piani mm
F ST 9150 00 99	165	200
F ST 9155 00 99	215	250
F ST 9160 00 99	265	300
F ST 9165 00 99	315	350
F ST 9170 00 99	365	400
F ST 9175 00 99	415	450



SYSTEM F ST

SEPARATORI ZINCATI PER PIANI



ART.	Profondità scaffale mm
F ST 9230 00 99	300
F ST 9240 00 99	400
F ST 9250 00 99	500
F ST 9260 00 99	600
F ST 9280 00 99	800

I separatori vengono inseriti nelle fessurazioni dei piani con passo 40,5 mm. Hanno un'altezza di 100 mm e sono forniti esclusivamente zincati.
La distanza dei piani, per permetterne l'inserimento, deve essere minimo di 150 mm.



Gamma colori
ACCIAIO

ZINCATO
.99

SET BANDINELLE CON 2 DIVISORI TRAPEZOIDALI



	ART.	Profondità scaffale mm
ZINCATO	F ST 9510 30 99	300
	F ST 9510 40 99	400
	F ST 9510 50 99	500
	F ST 9510 60 99	600



	ART.	Profondità scaffale mm
ZINCATO	F ST 9520 30 99	300
	F ST 9520 40 99	400
	F ST 9520 50 99	500
	F ST 9520 60 99	600

Entrambe le bandinelle sono provviste di una fessurazione con interasse di 50 mm per l'inserimento dei divisori. Il montaggio risulta facile e rapido e senza l'utilizzo di viti.

DIVISORI TRAPEZOIDALI ZINCATI AGGIUNTIVI



ART.	Profondità scaffale mm
F ST 9630 00 99	300
F ST 9640 00 99	400
F ST 9650 00 99	500
F ST 9660 00 99	600

SYSTEM F ST

Gamma colori
ACCIAIO

RAL 5012
.04

RAL 7035
.08



CASSETTI AD ESTRAZIONE SEMPLICE

ART.	dim. utili mm	altezza frontale mm	kg	
F ST 8510 00 _ _	906x447x85 H	100	50	88%

Si possono inserire massimo 6 cassetti per ogni campata e la massima altezza di inserimento è di 1000 mm.



CASSETTI AD ESTRAZIONE TELESCOPICA

ART.	dim. utili mm	altezza frontale mm	kg	
F ST 8610 00 _ _	906x447x85 H	100	100	100%

Si possono inserire massimo 3 cassetti per ogni campata (oppure 6 se si riduce la portata a 50 kg) e la massima altezza di inserimento è di 1000 mm.

I cassetti possono essere forniti con guide ad estrazione semplice (estrazione pari a 88%) o telescopica (estrazione pari a 100%) con altezza frontale 100 mm. Le pareti interne fessurate e il fondo forato con passo 17 mm permettono un facile inserimento e fissaggio (tramite viti) dei divisori in metallo. Costruiti in lamiera di acciaio sono adatti solo per campate con lunghezza 1000 mm e profondità 500 mm.



TELAIO AD ESTRAZIONE TELESCOPICA PORTA CARTELLE SOSPESE DIN A4

ART.	dim. mm	kg	
F ST 7850 00 07	990x500	30	100%

Colore nero RAL 9005
I telai sono adatti solo per campate con lunghezza 1000 mm e profondità 500 mm.

kg PORTATA ESTRAZIONE

TRAVERSI DI COLLEGAMENTO TRA SCAFFALI



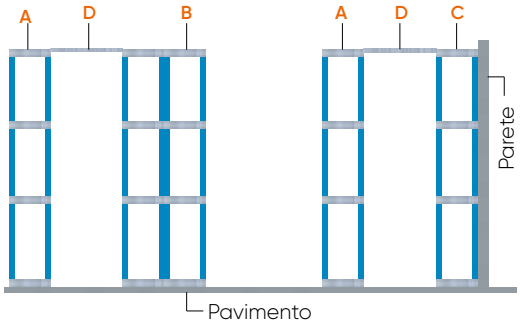

A	Fiancata con fissaggio tramite traverso.
B	Fiancata doppia con fissaggio a pavimento.
C	Fiancata singola con fissaggio a parete.
D	Traverso superiore di collegamento

- LE FIANCATE ESTERNE DEVONO ESSERE SEMPRE COLLEGATE
- LE FIANCATE INTERNE DEVO ESSERE COLLEGATE OGNI DUE CAMPATE.

Il traversino di collegamento serve per le fiancate con l'obbligo di fissaggio alla parete ma che non hanno la possibilità di essere fissate alla parete stessa. In questo caso la fiancata in oggetto dovrà essere collegata ad una fiancata doppia con fissaggio a terra oppure ad una fiancata fissa a parete.

CORRIDOI:

Se con l'installazione della scaffalatura si vengono a creare passaggi o corridoi adiacenti alla stessa, la scaffalatura deve essere chiusa con pareti in lamiera o rete su tutti i lati non adibiti al prelievo del materiale, ed i corridoi o passaggi dovranno avere le seguenti larghezze:

- Corridoi adibiti al prelievo o deposito manuale di materiale nella scaffalatura priva di cassetti e senza l'ausilio di carrelli spinti a mano : larghezza minima 800 mm.

-Corridoi adibiti al prelievo o deposito manuale di materiale con l'ausilio di carrelli spinti a mano , con o senza casetti nella scaffalatura: larghezza minima 1250 mm.

-Corridoi adibiti al passaggio del personale: larghezza minima 1250 mm.

I corridoi adibiti al prelievo e/o deposito dei materiali non possono essere utilizzati come passaggi per il personale. Per passaggi adibiti al passaggio di carrelli azionati a motore chiedere informazioni alla FAMI.

ATTENZIONE: nelle scaffalature doppie si devono obbligatoriamente montare, tra le due scaffalature, le chiusure posteriori o le reti posteriori o una fascia, in modo tale da evitare che in fase di carico del materiale, da un lato della scaffalatura, non ci sia il pericolo di spinta accidentale del materiale riposto dall'altro lato della scaffalatura.



ART.	lunghezza mm
F ST 0820 00 99	800
F ST 0830 00 99	1000
F ST 0840 00 99	1250

Forniti zincati

Per gentile concessione di Animo S.p.A.



SYSTEM F ST

GUIDE PER RK BOX



ART.	Profondità scaffale mm
F ST 9830 00 99	300
F ST 9840 00 99	400
F ST 9850 00 99	500
F ST 9860 00 99	600

Fornite zincate





FERMI PER CASSETTE RK BOX

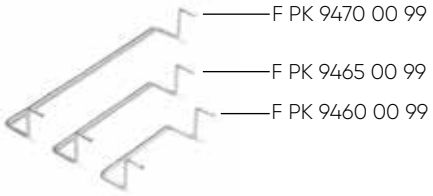

ART.	Per cassette	Ø mm
F PK 9460 00 99	FAX RB 3012 00 FAX RB 4012 00 FAX RB 5012 00	4,2
F PK 9465 00 99	FAX RB 3016 00 FAX RB 4016 00 FAX RB 5016 00 FAX RB 6016 00	4,2
F PK 9470 00 99	FAX RB 4024 00 FAX RB 5024 00	4,2

Realizzati in acciaio zincato, i fermi hanno la funzione di evitare la fuoriuscita accidentale della cassetta.



Se nella scaffalatura vengono utilizzate le cassette serie RK BOX, è obbligatorio inserire i perni di sicurezza in tutti i piani della scaffalatura stessa per evitare che, facendo leva sulla cassetta estratta, si possa sganciare il piano superiore.



SET PERNI DI SICUREZZA



ART. F ST 9996 00 99

Set di 2 perni di sicurezza zincati per il bloccaggio dei piani.

NON SI PUO' MONTARE IL RINFORZO NEI PIANI DOVE SI DEVONO INSERIRE GLI RK BOX CON IL FERMO.

RK BOX

SOLUZIONI A PAG. 1095



SYSTEM F ST

ESEMPIO DI CONFIGURAZIONE DELLO SCAFFALE CON PIANI LUNGHEZZA 1000 mm

Separatori altezza minima indispensabile per l'inserimento 150 mm H

Cassette RK BOX larghezza 240 Max n. 4

Cassette RK BOX larghezza 160 Max n. 6

Cassette RK BOX larghezza 120 Max n. 6

Cassette RK BOX larghezza 240 Max n. 1

Cassetta EURO BOX dim. mm 400x300x55 H

Cassetta EURO BOX dim. mm 400x300x78 H

Cassetta EURO BOX dim. mm 400x300x120 H

Cassetta EURO BOX dim. mm 600x400x170 h

Cassetta PICKING BOX dim. mm 350/300x200x220 H

Cassetta EURO BOX dim. mm 600x400x220 H

Cassetta EURO BOX dim. mm 600x400x285 H

Cassetta EURO BOX dim. mm 600x400x325 H

Cassetta EURO BOX dim. mm 600x400x430 H

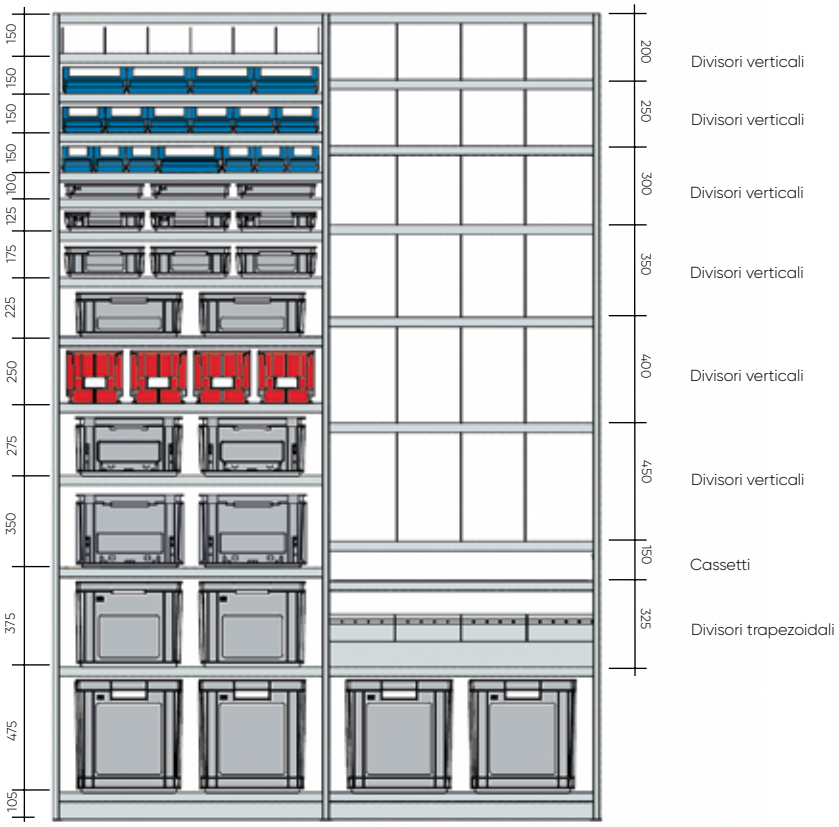

ESEMPIO DI CONFIGURAZIONE DELLO SCAFFALE CON PIANI LUNGHEZZA 1300 mm

Separatori altezza minima indispensabile per l'inserimento 150 mm H

Cassette RK BOX larghezza 240 Max n. 5

Cassette RK BOX larghezza 160 Max n. 7

Cassette RK BOX larghezza 120 Max n. 10

Cassetta EURO BOX dim. mm 400x300x55 H

Cassetta EURO BOX dim. mm 400x300x78 H

Cassetta EURO BOX dim. mm 400x300x120 H

Cassetta EURO BOX dim. mm 600x400x170 H

Cassetta PICKING BOX dim. mm 350/300x200x220 H

Cassetta EURO BOX dim. mm 600x400x220 H

Cassetta EURO BOX dim. mm 600x400x285 H

Cassetta EURO BOX dim. mm 600x400x325 H

Cassetta EURO BOX dim. mm 600x400x430 H

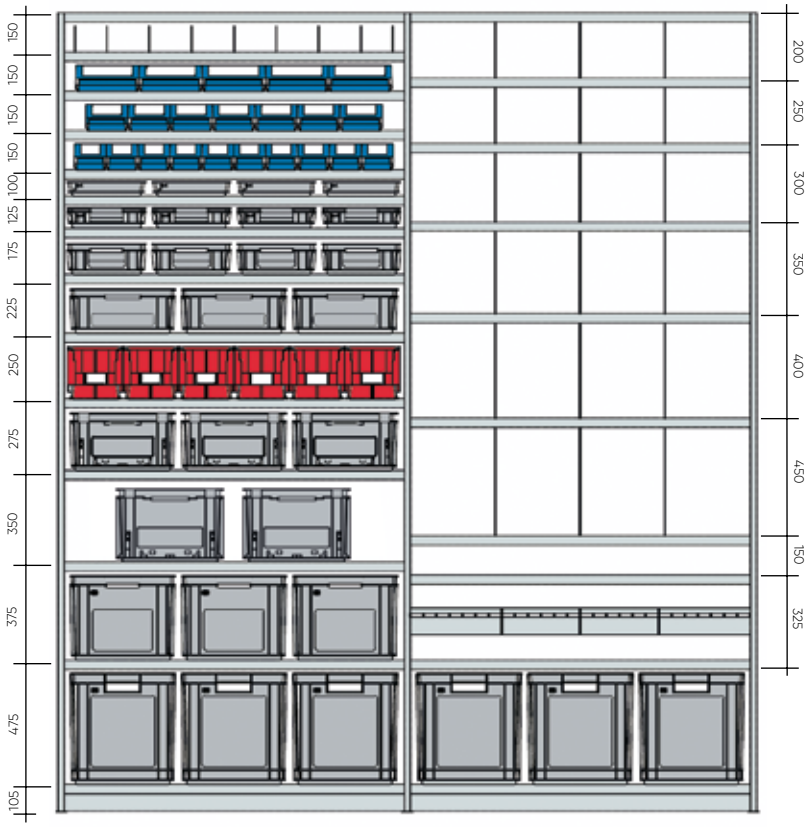

CARRELLO SCALA AUTOFRENANTE



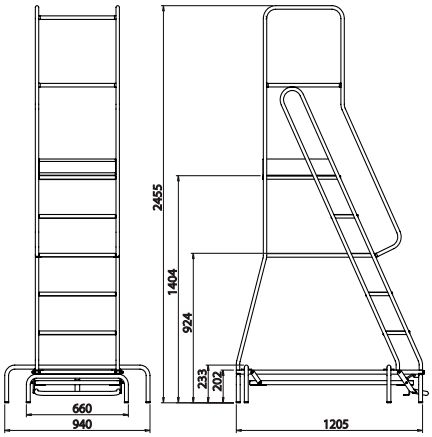

ART.	kg
F CR 0300 00 01	150

Carrello scala autofrenante.
Colore grigio RAL 7000



Il carrello scala è fornito di serie con 4 ruote in gomma girevoli senza freni.







1. Facendo pressione sul primo scalino.

2. il carrello scala scende in posizione di bloccaggio.

3. premendo il pedale di sblocco.

... il carrello scala è pronto per essere spostato.



ART.	dim. mm
F CR 0800 00 01	200x545x180 H

Piano di appoggio

SYSTEM F ST

SCAFFALATURA PORTA PNEUMATICI



ART.	dim. mm
F ST R200 41 99	2700x400x2000 H

Scaffale zincato con 6 coppie di supporti composto da: 1 campata base con 3 coppie di supporti lunghezza 1300 mm e 1 campata aggiuntiva con 3 coppie di supporti lunghezza 1300 mm.

PORTATA DI OGNI CAMPATA 250 kg

LA PARTICOLARE SAGOMATURA DEL PROFILO DEL SUPPORTO, RENDE PIU' SICURO L'APPOGGIO DEL PNEUMATICO.





CAMPATA BASE ZINCATA

1000 mm

ART.	dim. mm
F ST N200 40 99	400x2000 H

1300 mm

ART.	dim. mm
F ST T200 40 99	400x2000 H



CAMPATA AGGIUNTIVA ZINCATA

1000 mm

ART.	dim. mm
F ST P200 40 99	400x2000 H

1300 mm

ART.	dim. mm
F ST U200 40 99	400x2000 H

COMPLETI DI 3 COPPIE SUPPORTI

Le campate vengono fornite smontate, complete di piedini e chiave a brugola per il fissaggio a pavimento.



COPPIA SUPPORTI ZINCATI

La particolare sagomatura del profilo del supporto, rende più sicuro l'appoggio del pneumatico

ART.	⟷	kg
F ST 9580 00 99	1000 mm	50

Coppia supporti porta pneumatici

ART.	⟷	kg
F ST 9590 00 99	1300 mm	50

Coppia supporti porta pneumatici

kg PORTATA ⟷ LUNGHEZZA ■ OBBLIGO DI FISSAGGIO A PAVIMENTO.

SYSTEM F ST





Per gentile concessione di Animo S.p.A.



DOMINO/TR



SCAFFALI CON CONTENITORI

SOLUZIONI A PAG. 1233

LA GIUSTA COMBINAZIONE TRA L'ARMADIO MASTER E LA SCAFFALATURA A PIANI

ROBUSTA VERSATILE

M O D U L A R E

3 TIPOLOGIE DI PORTE

BATTENTE, SCORREVOLI, TAPPARELLE

10 COLORI DISPONIBILI



SYSTEM SR-MASTER

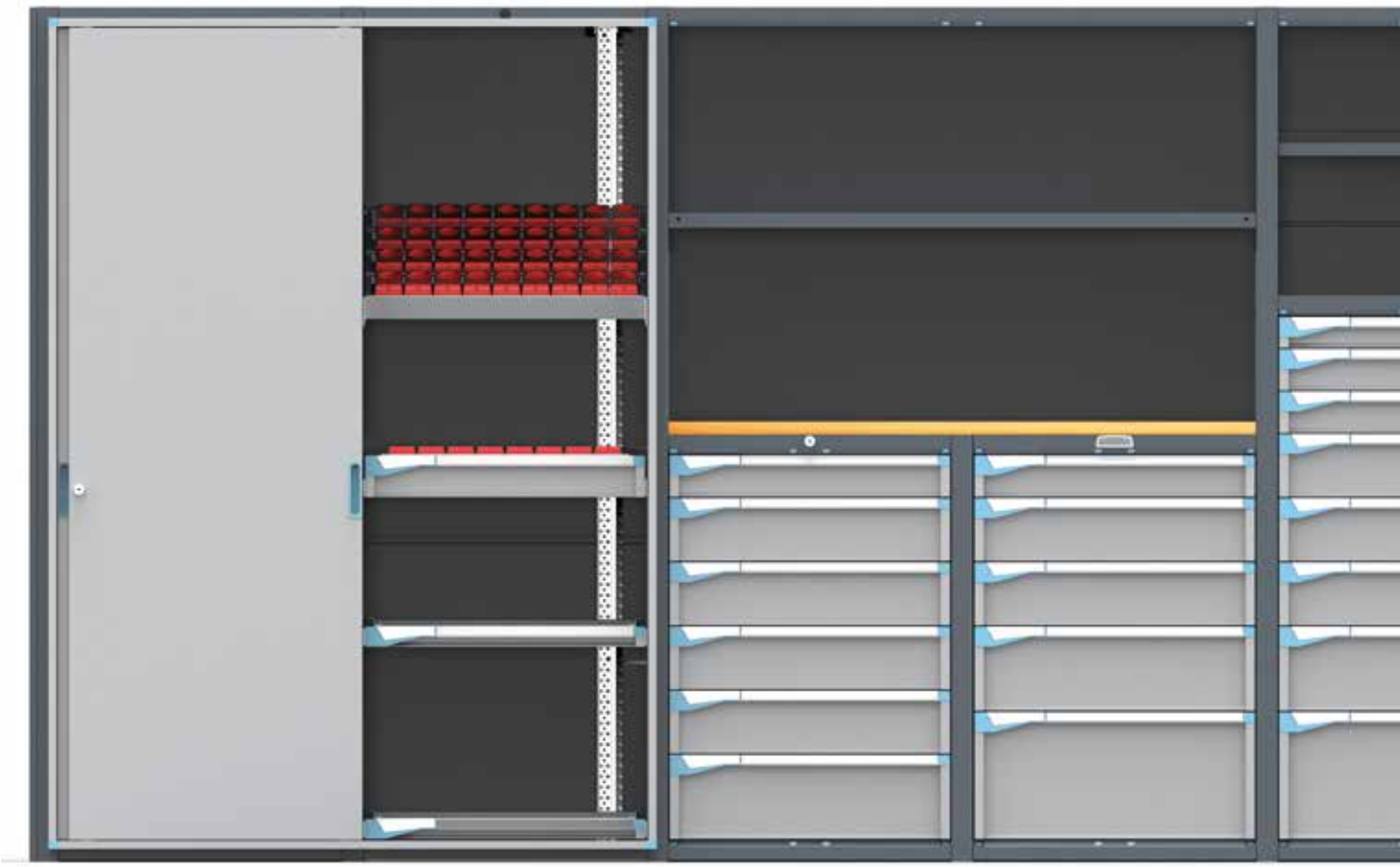

PORTATA PER CAMPATA

kg	mm
PORTATA PER CAMPATA	DISTANZA TRA I PIANI DI TENUTA O PER SERRATURE
4500	2000
5000	1500
5500	1000

PIANI DI TENUTA O PIANI PER SERRATURE NECESSARI PER OGNI CAMPATA

	mm
ALTEZZA SCAFFALATURA	NUMERO PIANI DI TENUTA O PER SERRATURE
1000	2
1500	2
2000	2
2250	3
2500	3
3000	3



SICUREZZA

PIASTRA DI APPOGGIO A PAVIMENTO

La piastra di appoggio ha la funzione di distribuire la pressione esercitata sul pavimento dalla fiancata. Una scheda tecnica fornita dalla FAMI, permette di verificare l'idoneità del pavimento destinato al montaggio della scaffalatura.

trazione consigliata del tassello	5,6 kN
diametro tassello	Ø10 mm
diametro foro nel calcestruzzo	Ø10 mm
profondità minima del foro	h_1 70 mm
profondità minima di posa	h_{nom} 50 mm
spessore max fissabile	t_{fix} 20 mm
coppia di serraggio max	T_{inst} 25 NM

spessore min. del pavimento relativo al fissaggio del tassello *	H: 100 mm
distanza min. del fissaggio dal bordo del pavimento	B: 50 mm
zona di influenza del tassello **	A: 75 mm
distanza min. del montante dal bordo del pavimento	C: 0 mm

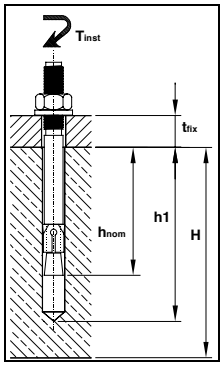

* È obbligatorio verificare che il pavimento su cui appoggia la scaffalatura sia idoneo a sopportare la pressione e il valore di punzonamento (foratura) esercitata dalla scaffalatura stessa e la trazione esercitata dal tassello.

** La zona deve rimanere libera dall'azione di qualsiasi altra forza.

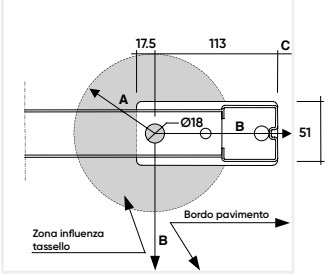

CARATTERISTICHE TECNICHE

I nuovi scaffali serie SYSTEM SR-MASTER coniugano i benefici di uno scaffale a piani con la tecnologia e l'unicità di un armadio custodia utensili Master, per offrire soluzioni modulari di logistica innovative, performanti, sicure e personalizzate, con varianti esclusive nel mercato degli arredamenti industriali.

COLORI

ARMADIO

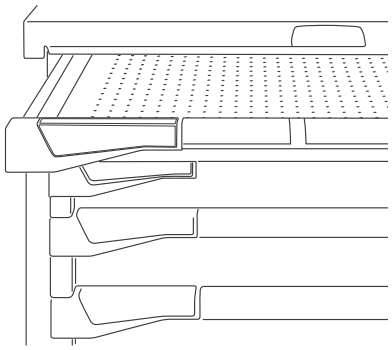

10 colori per la parte metallica

RAL 7000	RAL 6011	RAL 3003	RAL 9010	RAL 5019
RAL 7016	RAL 5012	RAL 7035	RAL 5010	RAL 9002

8 colori per gli accessori plastici

DARK GREY	MEDITERRANEAN BLUE	SKY BLUE	GLAMOUR RED
RED CARPET	JUICE ORANGE	SUNNY YELLOW	FOREST GREEN

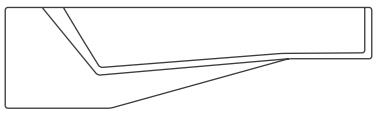

MANIGLIA FRONTALE



FIANCATA

In profilato d'acciaio, presenta su ambo i lati una fessurazione con passo 25 mm. Gli elementi che la compongono, montanti, traversini di collegamento e piedini, sono saldati tra loro e questo permette di avere una portata fino a 5.500 kg per campata.



PARETI LATERALI, CENTRALI E POSTERIORI

Le pareti laterali, centrali e posteriori sono costruite in lamiera d'acciaio, unite formano dei vani chiusi.



ACCESSORI

SEPARATORI

Vengono inseriti nelle fessurazioni dei piani con passo 40,5 mm. Hanno un'altezza variabile dai 100 ai 200 mm e sono forniti esclusivamente zincati. Ideali per organizzare e ottimizzare gli spazi sul piano.



VAI PAG. 1381

TELAI PORTA BOCCOLE

Utili per immagazzinare utensili NC, possono essere inseriti nei cassetti o sospesi tra le fiancate. Indispensabile supporto per macchine a controllo numerico, proteggono da urti e polvere, organizzano lo spazio e ottimizzano i tempi di prelievo.



MATERIALE DI SEPARAZIONE

Divisori longitudinali, trasversali, a 2-3-4 canali e cassette divisorio permettono di suddividere lo spazio dei cassetti in modo razionale e sulle specifiche esigenze dell'operatore.



ESTRAZIONE FLESSIBILE

Nuova guida ad estrazione flessibile con regolazione meccanica del fermo posteriore del cassetto/piano estraibile, in 3 diverse posizioni. Permette di ottenere 3 portate differenti: 50, 75, 100 kg.

syFLEX

Sistema di apertura brevettato che permette di configurare l'estrazione e la portata direttamente dall'utilizzatore.

92% = 100 kg
96% = 75 kg
100% = 50 kg

ESTRAZIONE TELESCOPICA

Nuova guida ad estrazione telescopica (estraibilità 100%) che garantisce una portata di 200 kg nelle 10 dimensioni disponibili dell'armadio Master.

CASSETTI E PIANI ESTRAIBILI





I cassetti/piani estraibili della serie Master possono montare indipendentemente sia le guide ad estrazione flessibile che telescopica.

ASTA VERTEBRATA

È IL CUORE E IL CERVELLO DEL SISTEMA

L'asta è in profilato d'alluminio e rimane sempre fissa, senza ruotare. Il movimento di chiusura è ottenuto da tasselli che si spostano verticalmente sfruttando una delle forze elementari della fisica: la gravità. Più il movimento è semplice, meno probabilità di rotture ci sono. La chiusura dell'asta è affidata a un sistema a catenaccio posto sulla testa dell'asta.





PIANI REGOLABILI, PIANI DI TENUTA/ PER SERRATURE

I piani intermedi regolabili in altezza, sostenuti da 4 ganci, sono disponibili fessurati, per alloggiare separatori, con portata dai 100 ai 200 kg e non fessurati con portata dai 70 ai 150 kg.

I piani di tenuta, fissati con viti alle fiancate, sono le "colonne portanti" della scaffalatura e variano di numero (2-3) in relazione all'altezza. Portata di 250 kg.

I piani per serrature, che svolgono la stessa funzione portante dei piani di tenuta, sono predisposti per alloggiare la chiusura con cilindro o con codice numerico e sostenere l'asta vertebrata. Portata di 150 kg.

PORTE SCORREVOLI

Sono realizzate in lamiera d'acciaio debitamente sagomata per garantirne la solidità, con un ingombro in profondità di 50 mm. Le porte servono per proteggere la merce da urti e polvere. Provviste di chiusura a cilindro con due chiavi.



TAPPARELLE

Le tapparelle sono in materiale plastico grigio con maniglia in lamiera di acciaio e chiusura a cilindro integrata. Ideali per spazi ristretti, dove non è possibile utilizzare le porte a battente, si muovono lungo i montanti su guide verticali.



PORTE A BATTENTE

Le porte a battente sono realizzate in robusta lamiera di acciaio debitamente sagomata, con un ingombro in profondità di 25 mm. La chiusura a 3 punti garantisce un'elevata sicurezza allo scasso. Disponibili con chiusura a cilindro e due chiavi o chiusura con codice numerico



CASSETTI VERTICALI

I cassetti verticali, con portata di 400 kg, si adattano ad alloggiare sia materiali pesanti, quali brocce, come i più svariati materiali, quali utensili, golfari, corde, da alloggiare su pratici pannelli forati

CHIUSURA CON CILINDRO

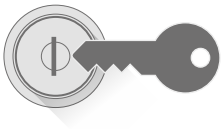

Sistema di trasmissione dal cilindro della chiusura alla testa dell'asta vertebrata a filo di acciaio con guaina elastica e movimento lineare.
La chiusura a cilindro è suddivisa in 23 diverse serie: ogni serie ha una numerazione delle chiavi compresa tra 1 e 160, per un totale di 3.680 diverse combinazioni.

FORNITA DI SERIE CON 2 CHIAVI

CHIUSURA CON CODICE NUMERICO

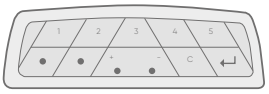

Oltre alla normale chiusura a cilindro, Fami ha deciso di aggiungere alle proprie chiusure la chiusura CODE. La serratura a codice numerico comanda l'apertura e la chiusura dell'asta vertebrata. Gestisce fino a 10 utenti con codice numerico da 3 a 8 cifre. Il download storico degli eventi è possibile tramite cavo collegando il tastierino al pc. Disponibili su richiesta fino a 10 telecomandi.

SYSTEM SR-MASTER





SYSTEM SR-MASTER

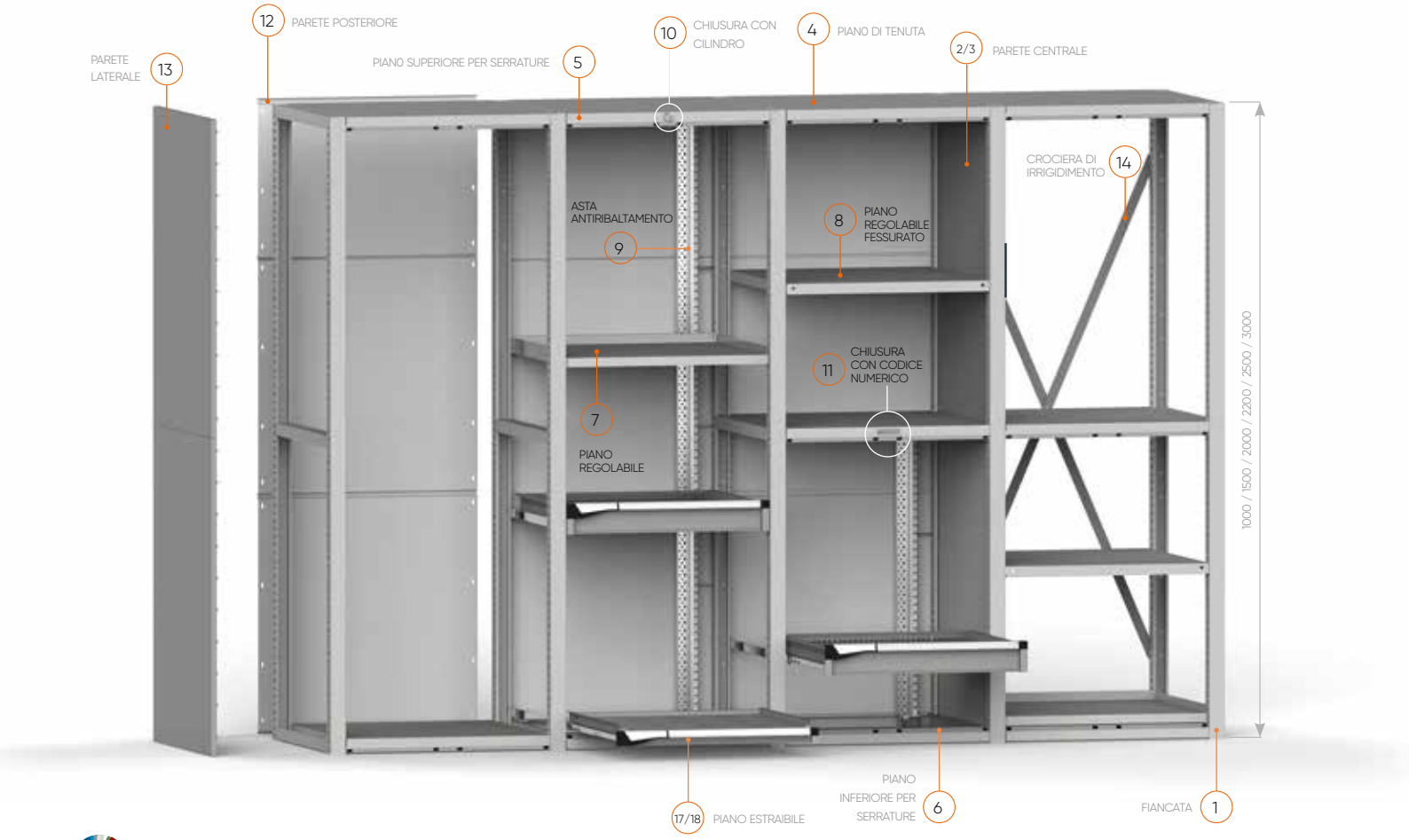

Gamma colori

GRIGIO RAL 7000	VERDE RAL 6011	BLU RAL 5012	GRIGIO RAL 7035	BIANCO GRIGIASTRO RAL 9002	ROSSO RUBINO RAL 3003	BLU GENZIANA RAL 5010	BIANCO PURO RAL 9010	GRIGIO ANTRACITE RAL 7016	BLU CAPRI RAL 5019
.01	.02	.04	.08	.1F	.1G	.34	.35	.39	.48

FIANCATE

1

ART.	Dim. mm
M 02 F100 00 00 01 _ _	51x573x1000 H
M 02 F150 00 00 01 _ _	51x573x1500 H
M 02 F200 00 00 01 _ _	51x573x2000 H
M 02 F225 00 00 01 _ _	51x573x2250 H
M 02 F250 00 00 01 _ _	51x573x2500 H
M 02 F300 00 00 01 _ _	51x573x3000 H

COMPLETE DI TAPPI DI CHIUSURA

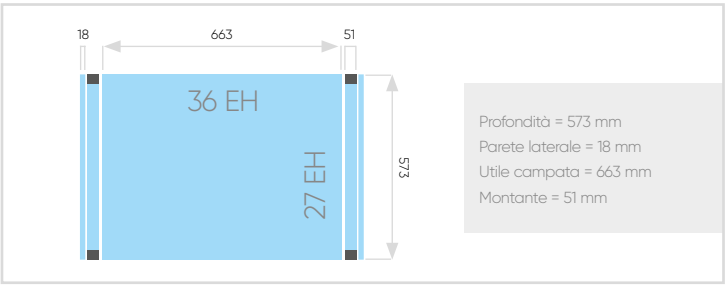

PARETI CENTRALI

2 PARETE INFERIORE

H fiancata	ART.	Dim. mm H
1000	-	1000
1500	-	1500
2000	M 02 W100 M0 20 00 _ _	1000
2250	M 02 W100 M0 20 00 _ _	1000
2500	M 02 W100 M0 20 00 _ _	1000
3000	M 02 W100 M0 20 00 _ _	1000

3 PARETE SUPERIORE

ART.	Dim. mm H
-	-
-	-
M 02 W100 M0 10 00 _ _	1000
M 02 W125 M0 10 00 _ _	1250
M 02 W150 M0 10 00 _ _	1500
M 02 W100 M0 10 00* _ _	1000

*Nell'altezza 3000 mm sono necessarie due pareti centrali superiori a chiusura della fiancata

PIANO DI TENUTA

4

ART.	Dim. mm
M 32 PT46 00 10 00 _ _	663x571x46 H

PORTATA 250 kg

PIANO SUPERIORE PER SERRATURE

5

ART.	Dim. mm
M 32 PS46 00 10 00 _ _	663x571x46 H

PORTATA 150 kg

PIANO INFERIORE PER SERRATURE

6

ART.	Dim. mm
M 32 PS46 10 10 00 _ _	663x571x46 H

PORTATA 150 kg

PIANO REGOLABILE

7

ART.	Dim. mm
M 32 PR25 00 00 01 _ _	657x478x60 H

INSERIBILE DAVANTI ALL'ASTA VERTEBRATA
PORTATA 150 kg

PIANO REGOLABILE FESSURATO

8

ART.	Dim. mm
M 32 PR35 10 00 01 _ _	663x568x35 H

NON INSERIBILE IN PRESENZA DELL'ASTA VERTEBRATA
PORTATA 300 kg

ASTA ANTIRIBALTAMENTO

9

ART.	H asta mm
M 00 V030 00 00 00 00	300
M 00 V050 00 00 00 00	500
M 00 V060 00 00 00 00	600
M 00 V070 00 00 00 00	700
M 00 V075 00 00 00 00	750
M 00 V090 00 00 00 00	900
M 00 V105 00 00 00 00	1050
M 00 V122 00 00 00 00	1225
M 00 V140 00 00 00 00	1400
M 00 V152 00 00 00 00	1525
M 00 V190 00 00 00 00	1900

È obbligatorio l'utilizzo dell'asta antiribaltamento con cassetti e con piani per evitare il ribaltamento della scaffalatura

CHIUSURA CON CILINDRO (KEY)

10

ART.		
M 32 V000 C0 00 00 00	C0	numerazione diversa
M 32 V000 C1 00 00 00	C1	gruppi di 160 numeri
M 32 V000 C2 00 00 00	C2	numerazione uguale

COMPLETA DI: 1 serratura a cilindro con 2 chiavi, 1 filo in acciaio con guaina, 1 gruppo percussore anteriore, 1 gruppo cursore posteriore

SERRATURA A CHIAVE
Fornita di serie la chiusura a cilindro "C0".
Vedi sezione Master pag. 31

CHIUSURA CON CODICE NUMERICO (CODE)

11

ART.		
M 32 V000 E2 00 00 00	E2	apertura/chiusura asta
M 32 V000 T2 00 00 00	T2	apertura/chiusura asta+porta

ART. TELECOMANDO	
M 00 VRC0 00 00 00 00	Modulo ricevitore con telecomando
M 00 VRC0 00 00 01 00	Telecomando aggiuntivo

PARETI POSTERIORI

12

ART.	Dim. mm
M 30 W100 P0 00 00 _ _	713x1000 H
M 30 W150 P0 00 00 _ _	713x1500 H
M 30 W200 P0 00 00 _ _	713x2000 H
M 30 W225 P0 00 00 _ _	713x2250 H
M 30 W250 P0 00 00 _ _	713x2500 H
M 30 W300 P0 00 00 _ _	713x3000 H

È obbligatorio almeno ogni 3 campate utilizzare una campata con parete posteriore

PARETI LATERALI

13

ART.	Dim. mm
M 02 W100 L0 00 00 _ _	18x572x1000 H
M 02 W125 L0 00 00 _ _	18x572x1250 H
M 02 W150 L0 00 00 _ _	18x572x1500 H

CROCIERE DI IRRIGIDIMENTO

14

ART.	Per altezza scaffali
M 30 X150 00 00 00 _ _	1500/2250
M 30 X250 00 00 00 _ _	2500/3000

È obbligatorio almeno ogni 3 campate utilizzare una campata con crociera

SYSTEM SR-MASTER



15

CASSETTI AD ESTRAZIONE FLESSIBILE

ART. CON kit plastiche Dark Grey	**ART.** SENZA kit plastiche*	Dim. utili mm	H frontale mm	kg	
M 32 C050 01 10 0F _ _	M 32 C050 01 00 0F _ _	600x447x31 H	50	50 - 75 - 100	100% - 96% - 92%
M 32 C075 01 10 0F _ _	M 32 C075 01 00 0F _ _	600x447x56 H	75	50 - 75 - 100	100% - 96% - 92%
M 32 C100 01 10 0F _ _	M 32 C100 01 00 0F _ _	600x447x81 H	100	50 - 75 - 100	100% - 96% - 92%
M 32 C125 01 10 0F _ _	M 32 C125 01 00 0F _ _	600x447x106 H	125	50 - 75 - 100	100% - 96% - 92%
M 32 C150 01 10 0F _ _	M 32 C150 01 00 0F _ _	600x447x131 H	150	50 - 75 - 100	100% - 96% - 92%
M 32 C200 01 10 0F _ _	M 32 C200 01 00 0F _ _	600x447x181 H	200	50 - 75 - 100	100% - 96% - 92%
M 32 C250 01 10 0F _ _	M 32 C250 01 00 0F _ _	600x447x231 H	250	50 - 75 - 100	100% - 96% - 92%
M 32 C300 01 10 0F _ _	M 32 C300 01 00 0F _ _	600x447x281 H	300	50 - 75 - 100	100% - 96% - 92%

* ABBINARE AL CODICE ARTICOLO UNO DEI KIT PLASTICHE DISPONIBILI NELLA TABELLA SOTTOSTANTE



16

CASSETTI AD ESTRAZIONE TELESCOPICA

ART. CON kit plastiche Dark Grey	**ART.** SENZA kit plastiche*	Dim. utili mm	H frontale mm	kg	
M 32 C075 01 10 0T _ _	M 32 C075 01 00 0T _ _	600x447x56 H	75	200	100%
M 32 C100 01 10 0T _ _	M 32 C100 01 00 0T _ _	600x447x81 H	100	200	100%
M 32 C125 01 10 0T _ _	M 32 C125 01 00 0T _ _	600x447x106 H	125	200	100%
M 32 C150 01 10 0T _ _	M 32 C150 01 00 0T _ _	600x447x131 H	150	200	100%
M 32 C200 01 10 0T _ _	M 32 C200 01 00 0T _ _	600x447x181 H	200	200	100%
M 32 C250 01 10 0T _ _	M 32 C250 01 00 0T _ _	600x447x231 H	250	200	100%
M 32 C300 01 10 0T _ _	M 32 C300 01 00 0T _ _	600x447x281 H	300	200	100%

* ABBINARE AL CODICE ARTICOLO UNO DEI KIT PLASTICHE DISPONIBILI NELLA TABELLA SOTTOSTANTE

KIT PLASTICHE
PER CASSETTI E PIANI ESTRAIBILI



GAMMA COLORI PLASTICHE	**ART.**
MEDITERRANEAN BLUE	**M 30 PLS1 00 00 00 M1**
SKY BLUE	**M 30 PLS1 00 00 00 M2**
GLAMOUR RED	**M 30 PLS1 00 00 00 M3**
RED CARPET	**M 30 PLS1 00 00 00 M4**
JUICY ORANGE	**M 30 PLS1 00 00 00 M5**
SUNNY YELLOW	**M 30 PLS1 00 00 00 M6**
FOREST GREEN	**M 30 PLS1 00 00 00 M7**



17

PIANO ESTRAIBILE AD ESTRAZIONE FLESSIBILE

ART. CON kit plastiche Dark Grey	**ART.** SENZA kit plastiche*	Dim. utili mm	H frontale mm	kg	
M 32 C057 01 10 0F _ _	**M 32 C057 01 00 0F** _ _	600x447	70	50 - 75 - 100	100% - 96% - 92%

* ABBINARE AL CODICE ARTICOLO UNO DEI KIT PLASTICHE DISPONIBILI NELLA TABELLA A SINISTRA



18

PIANO ESTRAIBILE AD ESTRAZIONE TELESCOPICA

ART. CON kit plastiche Dark Grey	**ART.** SENZA kit plastiche*	Dim. utili mm	H frontale mm	kg	
M 32 C057 01 10 0T _ _	**M 32 C057 01 00 0T** _ _	600x447	70	200	100%

* ABBINARE AL CODICE ARTICOLO UNO DEI KIT PLASTICHE DISPONIBILI NELLA TABELLA A SINISTRA



SYSTEM SR-MASTER

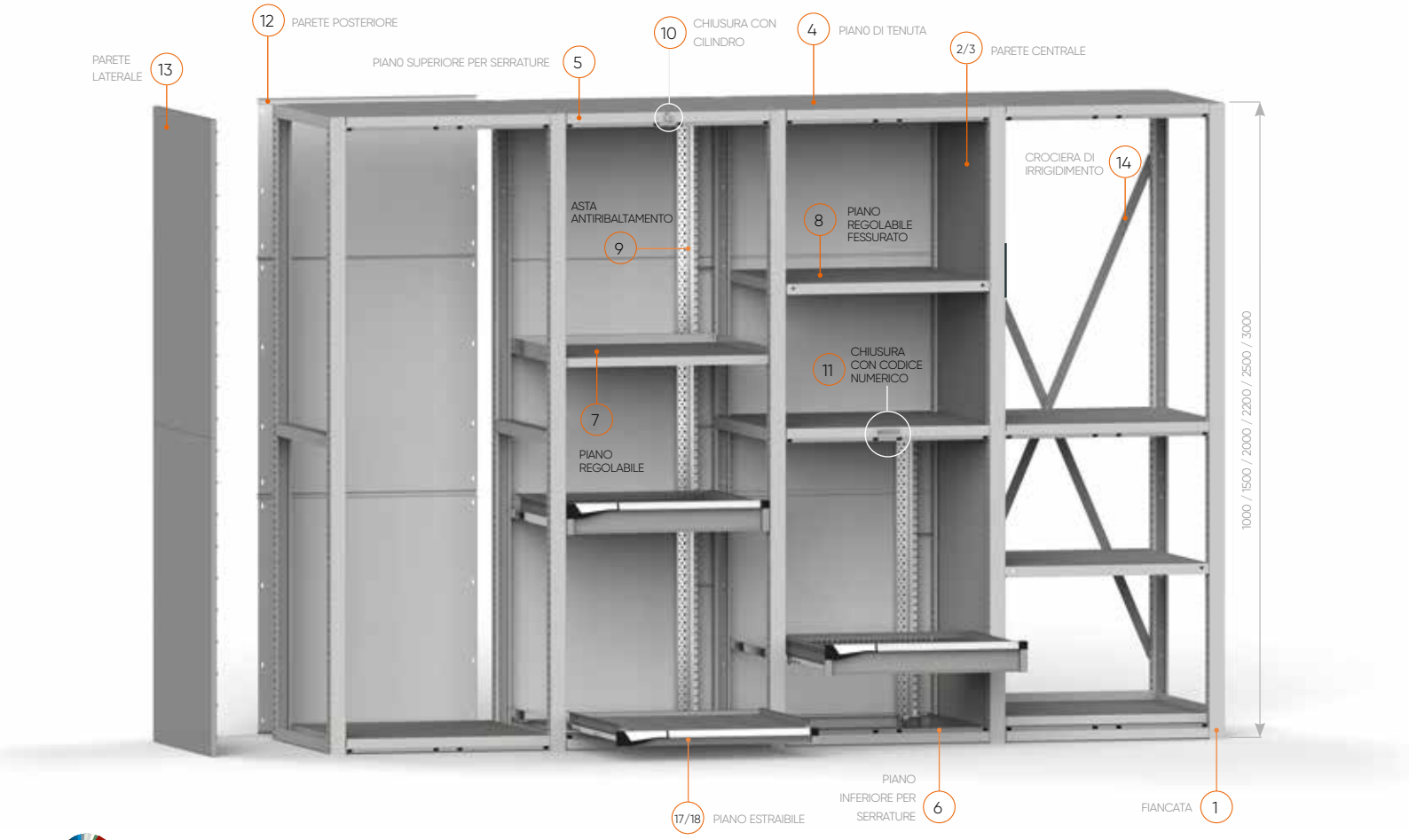

Gamma colori

GRIGIO RAL 7000	VERDE RAL 6011	BLU RAL 5012	GRIGIO RAL 7035	BIANCO GRIGIASTRO RAL 9002	ROSSO RUBINO RAL 3003	BLU GENZIANA RAL 5010	BIANCO PURO RAL 9010	GRIGIO ANTRACITE RAL 7016	BLU CAPRI RAL 5019
.01	.02	.04	.08	.1F	.1G	.34	.35	.39	.48

FIANCATE

1

ART.	Dim. mm
M 02 F100 00 00 01 _ _	51x573x1000 H
M 02 F150 00 00 01 _ _	51x573x1500 H
M 02 F200 00 00 01 _ _	51x573x2000 H
M 02 F225 00 00 01 _ _	51x573x2250 H
M 02 F250 00 00 01 _ _	51x573x2500 H
M 02 F300 00 00 01 _ _	51x573x3000 H

COMPLETE DI TAPPI DI CHIUSURA

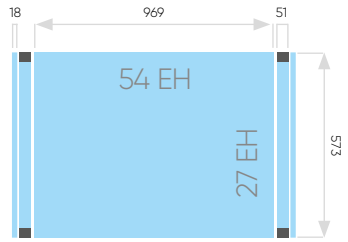

Profondità = 573 mm
Parete laterale = 18 mm
Utile campata = 969 mm
Montante = 51 mm

PARETI CENTRALI

2 PARETE INFERIORE

H fiancata	ART.	Dim. mm H
1000	-	1000
1500	-	1500
2000	**M 02 W100 M0 20 00 _ _**	1000
2250	**M 02 W100 M0 20 00 _ _**	1000
2500	**M 02 W100 M0 20 00 _ _**	1000
3000	**M 02 W100 M0 20 00 _ _**	1000

3 PARETE SUPERIORE

ART.	Dim. mm H
-	-
-	-
M 02 W100 M0 10 00 _ _	1000
M 02 W125 M0 10 00 _ _	1250
M 02 W150 M0 10 00 _ _	1500
M 02 W100 M0 10 00*_ _	1000

*Nell'altezza 3000 mm sono necessarie due pareti centrali superiori a chiusura della fiancata

PIANO DI TENUTA

4

ART.	Dim. mm
M 52 PT46 00 10 00 _ _	969x571x46 H

PORTATA 250 kg

PIANO SUPERIORE PER SERRATURE

5

ART.	Dim. mm
M 52 PS46 00 10 00 _ _	969x571x46 H

PORTATA 150 kg

PIANO INFERIORE PER SERRATURE

6

ART.	Dim. mm
M 52 PS46 10 10 00 _ _	969x571x46 H

PORTATA 150 kg

PIANO REGOLABILE

7

ART.	Dim. mm
M 52 PR25 00 00 01 _ _	963x478x60 H

INSERIBILE DAVANTI ALL'ASTA VERTEBRATA
PORTATA 100 kg

PIANO REGOLABILE FESSURATO

8

ART.	Dim. mm
M 52 PR35 10 00 01 _ _	969x568x35 H

NON INSERIBILE IN PRESENZA DELL'ASTA VERTEBRATA
PORTATA 300 kg

ASTA ANTIRIBALTAMENTO

9

ART.	H asta mm
M 00 V030 00 00 00 00	300
M 00 V050 00 00 00 00	500
M 00 V060 00 00 00 00	600
M 00 V070 00 00 00 00	700
M 00 V075 00 00 00 00	750
M 00 V090 00 00 00 00	900
M 00 V105 00 00 00 00	1050
M 00 V122 00 00 00 00	1225
M 00 V140 00 00 00 00	1400
M 00 V152 00 00 00 00	1525
M 00 V190 00 00 00 00	1900

È obbligatorio l'utilizzo dell'asta antiribaltamento con cassetti e con piani per evitare il ribaltamento della scaffalatura

CHIUSURA CON CILINDRO (KEY)

10

ART.		
M 52 V000 C0 00 00 00	C0	numerazione diversa
M 52 V000 C1 00 00 00	C1	gruppi di 160 numeri
M 52 V000 C2 00 00 00	C2	numerazione uguale

COMPLETA DI: 1 serratura a cilindro con 2 chiavi, 1 filo in acciaio con guaina, 1 gruppo percussore anteriore, 1 gruppo cursore posteriore

SERRATURA A CHIAVE
Fornita di serie la chiusura a cilindro "C0".

CHIUSURA CON CODICE NUMERICO (CODE)

11

ART.		
M 52 V000 E2 00 00 00	E2	apertura/chiusura asta
M 52 V000 T2 00 00 00	T2	apertura/chiusura asta+porta

ART. TELECOMANDO	
M 00 VRC0 00 00 00 00	Modulo ricevitore con telecomando
M 00 VRC0 00 00 01 00	Telecomando aggiuntivo

PARETI POSTERIORI

12

ART.	Dim. mm
M 50 W100 P0 00 00 _ _	1019x1000 H
M 50 W150 P0 00 00 _ _	1019x1500 H
M 50 W200 P0 00 00 _ _	1019x2000 H
M 50 W225 P0 00 00 _ _	1019x2250 H
M 50 W250 P0 00 00 _ _	1019x2500 H
M 50 W300 P0 00 00 _ _	1019x3000 H

È obbligatorio almeno ogni 3 campate utilizzare una campata con parete posteriore

PARETI LATERALI

13

ART.	Dim. mm
M 02 W100 L0 00 00 _ _	18x572x1000 H
M 02 W125 L0 00 00 _ _	18x572x1250 H
M 02 W150 L0 00 00 _ _	18x572x1500 H

CROCIERE DI IRRIGIDIMENTO

14

ART.	Per altezza scaffali
M 50 X150 00 00 00 _ _	1500/2250
M 50 X250 00 00 00 _ _	2500/3000

È obbligatorio almeno ogni 3 campate utilizzare una campata con crociera

SYSTEM SR-MASTER



15

CASSETTI AD ESTRAZIONE FLESSIBILE

ART. CON kit plastiche Dark Grey	**ART.** SENZA kit plastiche*	Dim. utili mm	H frontale mm	kg	
M 52 C050 01 10 0F _ _	M 52 C050 01 00 0F _ _	906x447x31 H	50	50 - 75 - 100	100% - 96% - 92%
M 52 C075 01 10 0F _ _	M 52 C075 01 00 0F _ _	906x447x56 H	75	50 - 75 - 100	100% - 96% - 92%
M 52 C100 01 10 0F _ _	M 52 C100 01 00 0F _ _	906x447x81 H	100	50 - 75 - 100	100% - 96% - 92%
M 52 C125 01 10 0F _ _	M 52 C125 01 00 0F _ _	906x447x106 H	125	50 - 75 - 100	100% - 96% - 92%
M 52 C150 01 10 0F _ _	M 52 C150 01 00 0F _ _	906x447x131 H	150	50 - 75 - 100	100% - 96% - 92%
M 52 C200 01 10 0F _ _	M 52 C200 01 00 0F _ _	906x447x181 H	200	50 - 75 - 100	100% - 96% - 92%
M 52 C250 01 10 0F _ _	M 52 C250 01 00 0F _ _	906x447x231 H	250	50 - 75 - 100	100% - 96% - 92%
M 52 C300 01 10 0F _ _	M 52 C300 01 00 0F _ _	906x447x281 H	300	50 - 75 - 100	100% - 96% - 92%

* ABBINARE AL CODICE ARTICOLO UNO DEI KIT PLASTICHE DISPONIBILI NELLA TABELLA SOTTOSTANTE



16

CASSETTI AD ESTRAZIONE TELESCOPICA

ART. CON kit plastiche Dark Grey	**ART.** SENZA kit plastiche*	Dim. utili mm	H frontale mm	kg	
M 52 C075 01 10 0T _ _	M 52 C075 01 00 0T _ _	906x447x56 H	75	200	100%
M 52 C100 01 10 0T _ _	M 52 C100 01 00 0T _ _	906x447x81 H	100	200	100%
M 52 C125 01 10 0T _ _	M 52 C125 01 00 0T _ _	906x447x106 H	125	200	100%
M 52 C150 01 10 0T _ _	M 52 C150 01 00 0T _ _	906x447x131 H	150	200	100%
M 52 C200 01 10 0T _ _	M 52 C200 01 00 0T _ _	906x447x181 H	200	200	100%
M 52 C250 01 10 0T _ _	M 52 C250 01 00 0T _ _	906x447x231 H	250	200	100%
M 52 C300 01 10 0T _ _	M 52 C300 01 00 0T _ _	906x447x281 H	300	200	100%

* ABBINARE AL CODICE ARTICOLO UNO DEI KIT PLASTICHE DISPONIBILI NELLA TABELLA SOTTOSTANTE

KIT PLASTICHE
PER CASSETTI E PIANI ESTRAIBILI



GAMMA COLORI PLASTICHE	**ART.**
MEDITERRANEAN BLUE	**M 50 PLS1 00 00 00 M1**
SKY BLUE	**M 50 PLS1 00 00 00 M2**
GLAMOUR RED	**M 50 PLS1 00 00 00 M3**
RED CARPET	**M 50 PLS1 00 00 00 M4**
JUICY ORANGE	**M 50 PLS1 00 00 00 M5**
SUNNY YELLOW	**M 50 PLS1 00 00 00 M6**
FOREST GREEN	**M 50 PLS1 00 00 00 M7**



17

PIANO ESTRAIBILE AD ESTRAZIONE FLESSIBILE

ART. CON kit plastiche Dark Grey	**ART.** SENZA kit plastiche*	Dim. utili mm	H frontale mm	kg	
M 52 C057 01 10 0F _ _	M 52 C057 01 00 0F _ _	906x447	70	50 - 75 - 100	100% - 96% - 92%

* ABBINARE AL CODICE ARTICOLO UNO DEI KIT PLASTICHE DISPONIBILI NELLA TABELLA A SINISTRA



18

PIANO ESTRAIBILE AD ESTRAZIONE TELESCOPICA

ART. CON kit plastiche Dark Grey	**ART.** SENZA kit plastiche*	Dim. utili mm	H frontale mm	kg	
M 52 C057 01 10 0T _ _	M 52 C057 01 00 0T _ _	906x447	70	200	100%

* ABBINARE AL CODICE ARTICOLO UNO DEI KIT PLASTICHE DISPONIBILI NELLA TABELLA A SINISTRA



SYSTEM SR-MASTER



Fami Storage Systems



SYSTEM SR-MASTER

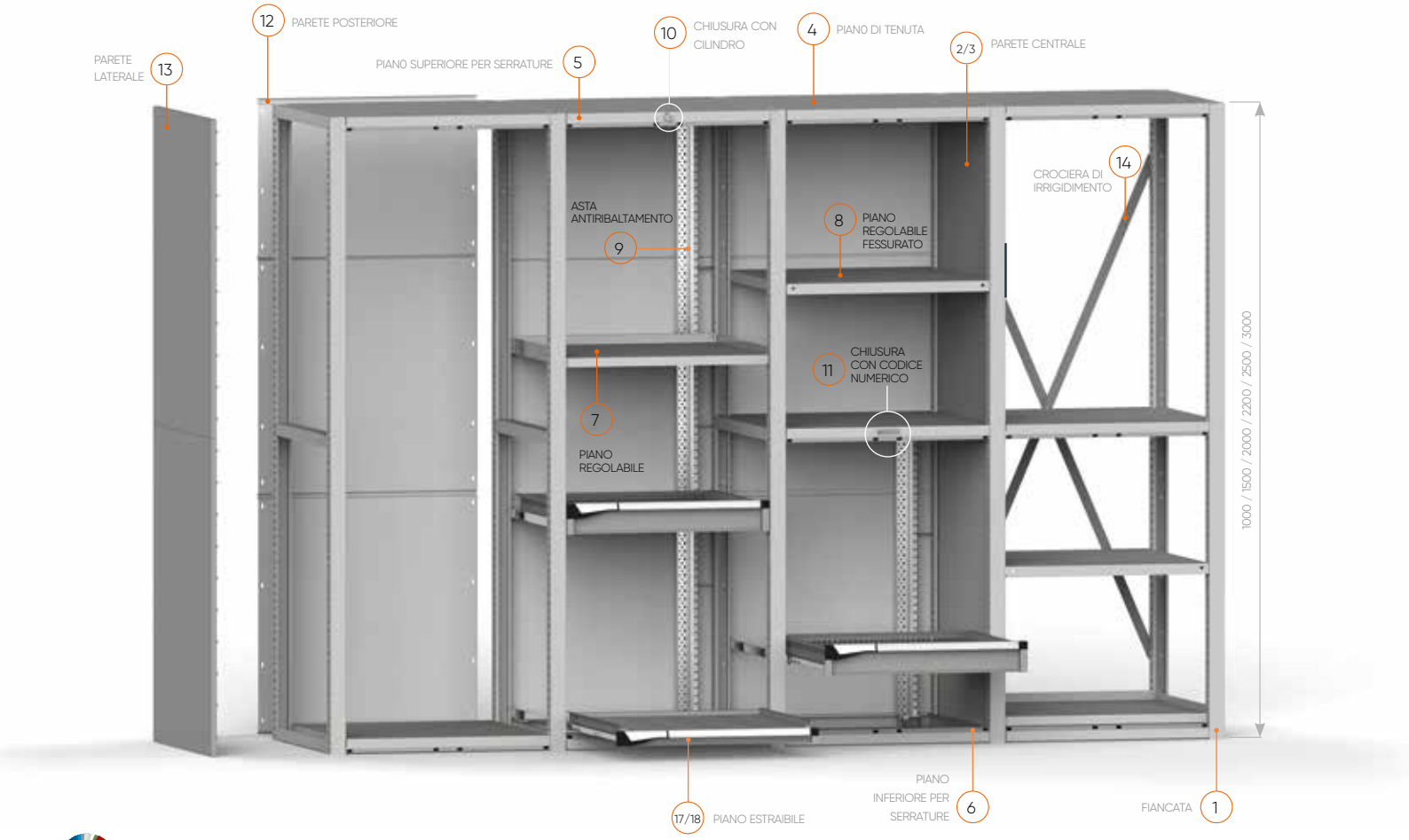

Gamma colori

GRIGIO RAL 7000	VERDE RAL 6011	BLU RAL 5012	GRIGIO RAL 7035	BIANCO GRIGIASTRO RAL 9002	ROSSO RUBINO RAL 3003	BLU GENZIANA RAL 5010	BIANCO PURO RAL 9010	GRIGIO ANTRACITE RAL 7016	BLU CAPRI RAL 5019
.01	.02	.04	.08	.1F	.1G	.34	.35	.39	.48

FIANCATE

1

ART.	Dim. mm
M 03 F100 00 00 01 _ _	51x726x1000 H
M 03 F150 00 00 01 _ _	51x726x1500 H
M 03 F200 00 00 01 _ _	51x726x2000 H
M 03 F225 00 00 01 _ _	51x726x2250 H
M 03 F250 00 00 01 _ _	51x726x2500 H
M 03 F300 00 00 01 _ _	51x726x3000 H

COMPLETE DI TAPPI DI CHIUSURA

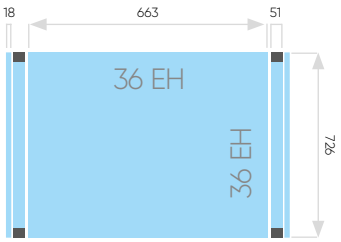

Profondità = 726 mm
Parete laterale = 18 mm
Utile campata = 663 mm
Montante = 51 mm

PARETI CENTRALI

2 PARETE INFERIORE

H fiancata	ART.	Dim. mm H
1000	-	1000
1500	-	1500
2000	M 03 W100 M0 20 00 _ _	1000
2250	M 03 W100 M0 20 00 _ _	1000
2500	M 03 W100 M0 20 00 _ _	1000
3000	M 03 W100 M0 20 00 _ _	1000

3 PARETE SUPERIORE

ART.	Dim. mm H
-	-
-	-
M 03 W100 M0 10 00 _ _	1000
M 03 W125 M0 10 00 _ _	1250
M 03 W150 M0 10 00 _ _	1500
M 03 W100 M0 10 00 * _ _	1000

*Nell'altezza 3000 mm sono necessarie due pareti centrali superiori a chiusura della fiancata

PIANO DI TENUTA

4

ART.	Dim. mm
M 33 PT46 00 10 00 _ _	663x724x46 H

PORTATA 250 kg

PIANO SUPERIORE PER SERRATURE

5

ART.	Dim. mm
M 33 PS46 00 10 00 _ _	663x724x46 H

PORTATA 150 kg

PIANO INFERIORE PER SERRATURE

6

ART.	Dim. mm
M 33 PS46 10 10 00 _ _	663x724x46 H

PORTATA 150 kg

PIANO REGOLABILE

7

ART.	Dim. mm
M 33 PR25 00 00 01 _ _	657x631x60 H

INSERIBILE DAVANTI ALL'ASTA VERTEBRATA
PORTATA 150 kg

PIANO REGOLABILE FESSURATO

8

ART.	Dim. mm
M 33 PR35 10 00 01 _ _	663x721x35 H

NON INSERIBILE IN PRESENZA DELL'ASTA VERTEBRATA
PORTATA 300 kg

ASTA ANTIRIBALTAMENTO

9

ART.	H asta mm
M 00 V030 00 00 00 00	300
M 00 V050 00 00 00 00	500
M 00 V060 00 00 00 00	600
M 00 V070 00 00 00 00	700
M 00 V075 00 00 00 00	750
M 00 V090 00 00 00 00	900
M 00 V105 00 00 00 00	1050
M 00 V122 00 00 00 00	1225
M 00 V140 00 00 00 00	1400
M 00 V152 00 00 00 00	1525
M 00 V190 00 00 00 00	1900

È obbligatorio l'utilizzo dell'asta antiribaltamento con cassetti e con piani per evitare il ribaltamento della scaffalatura

CHIUSURA CON CILINDRO (KEY)

10

ART.		
M 33 V000 C0 00 00 00	C0	numerazione diversa
M 33 V000 C1 00 00 00	C1	gruppi di 160 numeri
M 33 V000 C2 00 00 00	C2	numerazione uguale

COMPLETA DI: 1 serratura a cilindro con 2 chiavi, 1 filo in acciaio con guaina, 1 gruppo percussore anteriore, 1 gruppo cursore posteriore

SERRATURA A CHIAVE
Fornita di serie la chiusura a cilindro "C0".

CHIUSURA CON CODICE NUMERICO (CODE)

11

ART.		
M 33 V000 E2 00 00 00	E2	apertura/chiusura asta
M 33 V000 T2 00 00 00	T2	apertura/chiusura asta+porta

ART. TELECOMANDO	
M 00 VRC0 00 00 00 00	Modulo ricevitore con telecomando
M 00 VRC0 00 00 01 00	Telecomando aggiuntivo

PARETI POSTERIORI

12

ART.	Dim. mm
M 30 W100 P0 00 00 _ _	713x1000 H
M 30 W150 P0 00 00 _ _	713x1500 H
M 30 W200 P0 00 00 _ _	713x2000 H
M 30 W225 P0 00 00 _ _	713x2250 H
M 30 W250 P0 00 00 _ _	713x2500 H
M 30 W300 P0 00 00 _ _	713x3000 H

È obbligatorio almeno ogni 3 campate utilizzare una campata con parete posteriore

PARETI LATERALI

13

ART.	Dim. mm
M 03 W100 L0 00 00 _ _	18x725x1000 H
M 03 W125 L0 00 00 _ _	18x725x1250 H
M 03 W150 L0 00 00 _ _	18x725x1500 h

CROCIERE DI IRRIGIDIMENTO

14

ART.	Per altezza scaffali
M 30 X150 00 00 00 _ _	1500/2250
M 30 X250 00 00 00 _ _	2500/3000

È obbligatorio almeno ogni 3 campate utilizzare una campata con crociera

! LE PORTATE SONO NETTE E SI RIFERISCONO A PESI UNIFORMEMENTE DISTRIBUITI

SYSTEM SR-MASTER



15

CASSETTI AD ESTRAZIONE FLESSIBILE

ART. CON kit plastiche Dark Grey	**ART.** SENZA kit plastiche*	Dim. utili mm	H frontale mm	kg	
M 33 C050 01 10 0F _ _	M 33 C050 01 00 0F _ _	600x600x31 H	50	50 - 75 - 100	100% - 96% - 92%
M 33 C075 01 10 0F _ _	M 33 C075 01 00 0F _ _	600x600x56 H	75	50 - 75 - 100	100% - 96% - 92%
M 33 C100 01 10 0F _ _	M 33 C100 01 00 0F _ _	600x600x81 H	100	50 - 75 - 100	100% - 96% - 92%
M 33 C125 01 10 0F _ _	M 33 C125 01 00 0F _ _	600x600x106 H	125	50 - 75 - 100	100% - 96% - 92%
M 33 C150 01 10 0F _ _	M 33 C150 01 00 0F _ _	600x600x131 H	150	50 - 75 - 100	100% - 96% - 92%
M 33 C200 01 10 0F _ _	M 33 C200 01 00 0F _ _	600x600x181 H	200	50 - 75 - 100	100% - 96% - 92%
M 33 C250 01 10 0F _ _	M 33 C250 01 00 0F _ _	600x600x231 H	250	50 - 75 - 100	100% - 96% - 92%
M 33 C300 01 10 0F _ _	M 33 C300 01 00 0F _ _	600x600x281 H	300	50 - 75 - 100	100% - 96% - 92%

* ABBINARE AL CODICE ARTICOLO UNO DEI KIT PLASTICHE DISPONIBILI NELLA TABELLA SOTTOSTANTE



16

CASSETTI AD ESTRAZIONE TELESCOPICA

ART. CON kit plastiche Dark Grey	**ART.** SENZA kit plastiche*	Dim. utili mm	H frontale mm	kg	
M 33 C075 01 10 0T _ _	M 33 C075 01 00 0T _ _	600x600x56 H	75	200	100%
M 33 C100 01 10 0T _ _	M 33 C100 01 00 0T _ _	600x600x81 H	100	200	100%
M 33 C125 01 10 0T _ _	M 33 C125 01 00 0T _ _	600x600x106 H	125	200	100%
M 33 C150 01 10 0T _ _	M 33 C150 01 00 0T _ _	600x600x131 H	150	200	100%
M 33 C200 01 10 0T _ _	M 33 C200 01 00 0T _ _	600x600x181 h	200	200	100%
M 33 C250 01 10 0T _ _	M 33 C250 01 00 0T _ _	600x600x231 H	250	200	100%
M 33 C300 01 10 0T _ _	M 33 C300 01 00 0T _ _	600x600x281 H	300	200	100%

* ABBINARE AL CODICE ARTICOLO UNO DEI KIT PLASTICHE DISPONIBILI NELLA TABELLA SOTTOSTANTE

KIT PLASTICHE
PER CASSETTI E PIANI ESTRAIBILI



GAMMA COLORI PLASTICHE	**ART.**
MEDITERRANEAN BLUE	**M 30 PLS1 00 00 00 M1**
SKY BLUE	**M 30 PLS1 00 00 00 M2**
GLAMOUR RED	**M 30 PLS1 00 00 00 M3**
RED CARPET	**M 30 PLS1 00 00 00 M4**
JUICY ORANGE	**M 30 PLS1 00 00 00 M5**
SUNNY YELLOW	**M 30 PLS1 00 00 00 M6**
FOREST GREEN	**M 30 PLS1 00 00 00 M7**



17

PIANO ESTRAIBILE AD ESTRAZIONE FLESSIBILE

ART. CON kit plastiche Dark Grey	**ART.** SENZA kit plastiche*	Dim. utili mm	H frontale mm	kg	
M 33 C057 01 10 0F _ _	**M 33 C057 01 00 0F** _ _	600x600	70	50 - 75 - 100	100% - 96% - 92%

* ABBINARE AL CODICE ARTICOLO UNO DEI KIT PLASTICHE DISPONIBILI NELLA TABELLA A SINISTRA



18

PIANO ESTRAIBILE AD ESTRAZIONE TELESCOPICA

ART. CON kit plastiche Dark Grey	**ART.** SENZA kit plastiche*	Dim. utili mm	H frontale mm	kg	
M 33 C057 01 10 0T _ _	**M 33 C057 01 00 0T** _ _	600x600	70	200	100%

* ABBINARE AL CODICE ARTICOLO UNO DEI KIT PLASTICHE DISPONIBILI NELLA TABELLA A SINISTRA



SYSTEM SR-MASTER

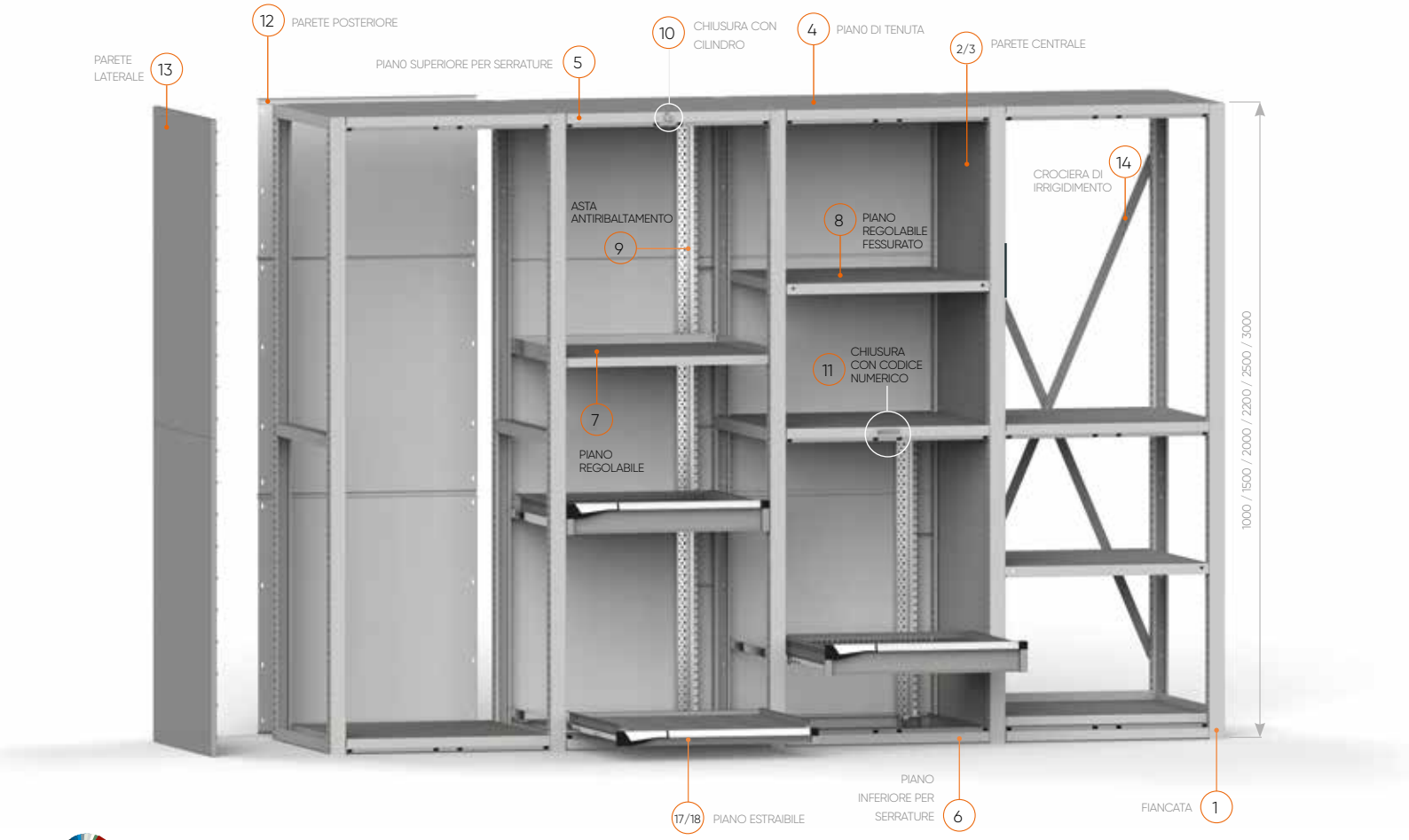

Gamma colori

GRIGIO RAL 7000	VERDE RAL 6011	BLU RAL 5012	GRIGIO RAL 7035	BIANCO GRIGIASTRO RAL 9002	ROSSO RUBINO RAL 3003	BLU GENZIANA RAL 5010	BIANCO PURO RAL 9010	GRIGIO ANTRACITE RAL 7016	BLU CAPRI RAL 5019
.01	.02	.04	.08	.1F	.1G	.34	.35	.39	.48

FIANCATE

1

ART.	Dim. mm
M 03 F100 00 00 01 _ _	51x726x1000 H
M 03 F150 00 00 01 _ _	51x726x1500 H
M 03 F200 00 00 01 _ _	51x726x2000 H
M 03 F225 00 00 01 _ _	51x726x2250 H
M 03 F250 00 00 01 _ _	51x726x2500 H
M 03 F300 00 00 01 _ _	51x726x3000 H

COMPLETE DI TAPPI DI CHIUSURA

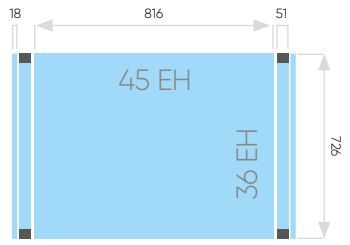

Profondità = 726 mm
Parete laterale = 18 mm
Utile campata = 816 mm
Montante = 51 mm

PARETI CENTRALI

2 PARETE INFERIORE

H fiancata	ART.	Dim. mm H
1000	-	-
1500	-	-
2000	M 03 W100 M0 20 00 _ _	1000
2250	M 03 W100 M0 20 00 _ _	1000
2500	M 03 W100 M0 20 00 _ _	1000
3000	M 03 W100 M0 20 00 _ _	1000

3 PARETE SUPERIORE

ART.	Dim. mm H
-	-
-	-
M 03 W100 M0 10 00 _ _	1000
M 03 W125 M0 10 00 _ _	1250
M 03 W150 M0 10 00 _ _	1500
M 03 W100 M0 10 00* _ _	1000

*Nell'altezza 3000 mm sono necessarie due pareti centrali superiori a chiusura della fiancata

PIANO DI TENUTA

4

ART.	Dim. mm
M 43 PT46 00 10 00 _ _	816x724x46 H

PORTATA 250 kg

PIANO SUPERIORE PER SERRATURE

5

ART.	Dim. mm
M 43 PS46 00 10 00 _ _	816x724x46 H

PORTATA 150 kg

PIANO INFERIORE PER SERRATURE

6

ART.	Dim. mm
M 43 PS46 10 10 00 _ _	816x724x46 H

PORTATA 150 kg

PIANO REGOLABILE

7

ART.	Dim. mm
M 43 PR25 00 00 01 _ _	810x631x60 H

INSERIBILE DAVANTI ALL'ASTA VERTEBRATA
PORTATA 100 kg

PIANO REGOLABILE FESSURATO

8

ART.	Dim. mm
M 43 PR35 10 00 01 _ _	816x721x35 H

NON INSERIBILE IN PRESENZA DELL'ASTA VERTEBRATA
PORTATA 200 kg

ASTA ANTIRIBALTAMENTO

9

ART.	H asta mm
M 00 V030 00 00 00 00	300
M 00 V050 00 00 00 00	500
M 00 V060 00 00 00 00	600
M 00 V070 00 00 00 00	700
M 00 V075 00 00 00 00	750
M 00 V090 00 00 00 00	900
M 00 V105 00 00 00 00	1050
M 00 V122 00 00 00 00	1225
M 00 V140 00 00 00 00	1400
M 00 V152 00 00 00 00	1525
M 00 V190 00 00 00 00	1900

È obbligatorio l'utilizzo dell'asta antiribaltamento con cassetti e con piani per evitare il ribaltamento della scaffalatura

CHIUSURA CON CILINDRO (KEY)

10

ART.		
M 43 V000 C0 00 00 00	C0	numerazione diversa
M 43 V000 C1 00 00 00	C1	gruppi di 160 numeri
M 43 V000 C2 00 00 00	C2	numerazione uguale

COMPLETA DI: 1 serratura a cilindro con 2 chiavi, 1 filo in acciaio con guaina, 1 gruppo percussore anteriore, 1 gruppo cursore posteriore

SERRATURA A CHIAVE
Fornita di serie la chiusura a cilindro "C0".

CHIUSURA CON CODICE NUMERICO (CODE)

11

ART.		
M 43 V000 E2 00 00 00	E2	apertura/chiusura asta
M 43 V000 T2 00 00 00	T2	apertura/chiusura asta+porta

ART. TELECOMANDO	
M 00 VRC0 00 00 00 00	Modulo ricevitore con telecomando
M 00 VRC0 00 00 01 00	Telecomando aggiuntivo

PARETI POSTERIORI

12

ART.	Dim. mm
M 40 W100 P0 00 00 _ _	866x1000 H
M 40 W150 P0 00 00 _ _	866x1500 H
M 40 W200 P0 00 00 _ _	866x2000 H
M 40 W225 P0 00 00 _ _	866x2250 H
M 40 W250 P0 00 00 _ _	866x2500 H
M 40 W300 P0 00 00 _ _	866x3000 H

È obbligatorio almeno ogni 3 campate utilizzare una campata con parete posteriore

PARETI LATERALI

13

ART.	Dim. mm
M 03 W100 L0 00 00 _ _	18x725x1000 H
M 03 W125 L0 00 00 _ _	18x725x1250 H
M 03 W150 L0 00 00 _ _	18x725x1500 H

CROCIERE DI IRRIGIDIMENTO

14

ART.	Per altezza scaffali
M 40 X150 00 00 00 _ _	1500/2250
M 40 X250 00 00 00 _ _	2500/3000

È obbligatorio almeno ogni 3 campate utilizzare una campata con crociera

SYSTEM SR-MASTER



15

CASSETTI AD ESTRAZIONE FLESSIBILE

ART. CON kit plastiche Dark Grey	**ART.** SENZA kit plastiche*	Dim. utili mm	H frontale mm	kg	
M 43 C050 01 10 0F _ _	M 43 C050 01 00 0F _ _	753x600x31 H	50	50 - 75 - 100	100% - 96% - 92%
M 43 C075 01 10 0F _ _	M 43 C075 01 00 0F _ _	753x600x56 H	75	50 - 75 - 100	100% - 96% - 92%
M 43 C100 01 10 0F _ _	M 43 C100 01 00 0F _ _	753x600x81 H	100	50 - 75 - 100	100% - 96% - 92%
M 43 C125 01 10 0F _ _	M 43 C125 01 00 0F _ _	753x600x106 H	125	50 - 75 - 100	100% - 96% - 92%
M 43 C150 01 10 0F _ _	M 43 C150 01 00 0F _ _	753x600x131 H	150	50 - 75 - 100	100% - 96% - 92%
M 43 C200 01 10 0F _ _	M 43 C200 01 00 0F _ _	753x600x181 H	200	50 - 75 - 100	100% - 96% - 92%
M 43 C250 01 10 0F _ _	M 43 C250 01 00 0F _ _	753x600x231 H	250	50 - 75 - 100	100% - 96% - 92%
M 43 C300 01 10 0F _ _	M 43 C300 01 00 0F _ _	753x600x281 H	300	50 - 75 - 100	100% - 96% - 92%

* ABBINARE AL CODICE ARTICOLO UNO DEI KIT PLASTICHE DISPONIBILI NELLA TABELLA SOTTOSTANTE



16

CASSETTI AD ESTRAZIONE TELESCOPICA

ART. CON kit plastiche Dark Grey	**ART.** SENZA kit plastiche*	Dim. utili mm	H frontale mm	kg	
M 43 C075 01 10 0T _ _	M 43 C075 01 00 0T _ _	753x600x56 H	75	200	100%
M 43 C100 01 10 0T _ _	M 43 C100 01 00 0T _ _	753x600x81 H	100	200	100%
M 43 C125 01 10 0T _ _	M 43 C125 01 00 0T _ _	753x600x106 H	125	200	100%
M 43 C150 01 10 0T _ _	M 43 C150 01 00 0T _ _	753x600x131 H	150	200	100%
M 43 C200 01 10 0T _ _	M 43 C200 01 00 0T _ _	753x600x181 H	200	200	100%
M 43 C250 01 10 0T _ _	M 43 C250 01 00 0T _ _	753x600x231 H	250	200	100%
M 43 C300 01 10 0T _ _	M 43 C300 01 00 0T _ _	753x600x281 H	300	200	100%

* ABBINARE AL CODICE ARTICOLO UNO DEI KIT PLASTICHE DISPONIBILI NELLA TABELLA SOTTOSTANTE

KIT PLASTICHE
PER CASSETTI E PIANI ESTRAIBILI



GAMMA COLORI PLASTICHE	**ART.**
MEDITERRANEAN BLUE	**M 40 PLS1 00 00 00 M1**
SKY BLUE	**M 40 PLS1 00 00 00 M2**
GLAMOUR RED	**M 40 PLS1 00 00 00 M3**
RED CARPET	**M 40 PLS1 00 00 00 M4**
JUICY ORANGE	**M 40 PLS1 00 00 00 M5**
SUNNY YELLOW	**M 40 PLS1 00 00 00 M6**
FOREST GREEN	**M 40 PLS1 00 00 00 M7**



17

PIANO ESTRAIBILE AD ESTRAZIONE FLESSIBILE

ART. CON kit plastiche Dark Grey	**ART.** SENZA kit plastiche*	Dim. utili mm	H frontale mm	kg	
M 43 C057 01 10 0F _ _	M 43 C057 01 00 0F _ _	753x600	70	50 - 75 - 100	100% - 96% - 92%

* ABBINARE AL CODICE ARTICOLO UNO DEI KIT PLASTICHE DISPONIBILI NELLA TABELLA A SINISTRA



18

PIANO ESTRAIBILE AD ESTRAZIONE TELESCOPICA

ART. CON kit plastiche Dark Grey	**ART.** SENZA kit plastiche*	Dim. utili mm	H frontale mm	kg	
M 43 C057 01 10 0T _ _	M 43 C057 01 00 0T _ _	753x600	70	200	100%

* ABBINARE AL CODICE ARTICOLO UNO DEI KIT PLASTICHE DISPONIBILI NELLA TABELLA A SINISTRA



SYSTEM SR-MASTER

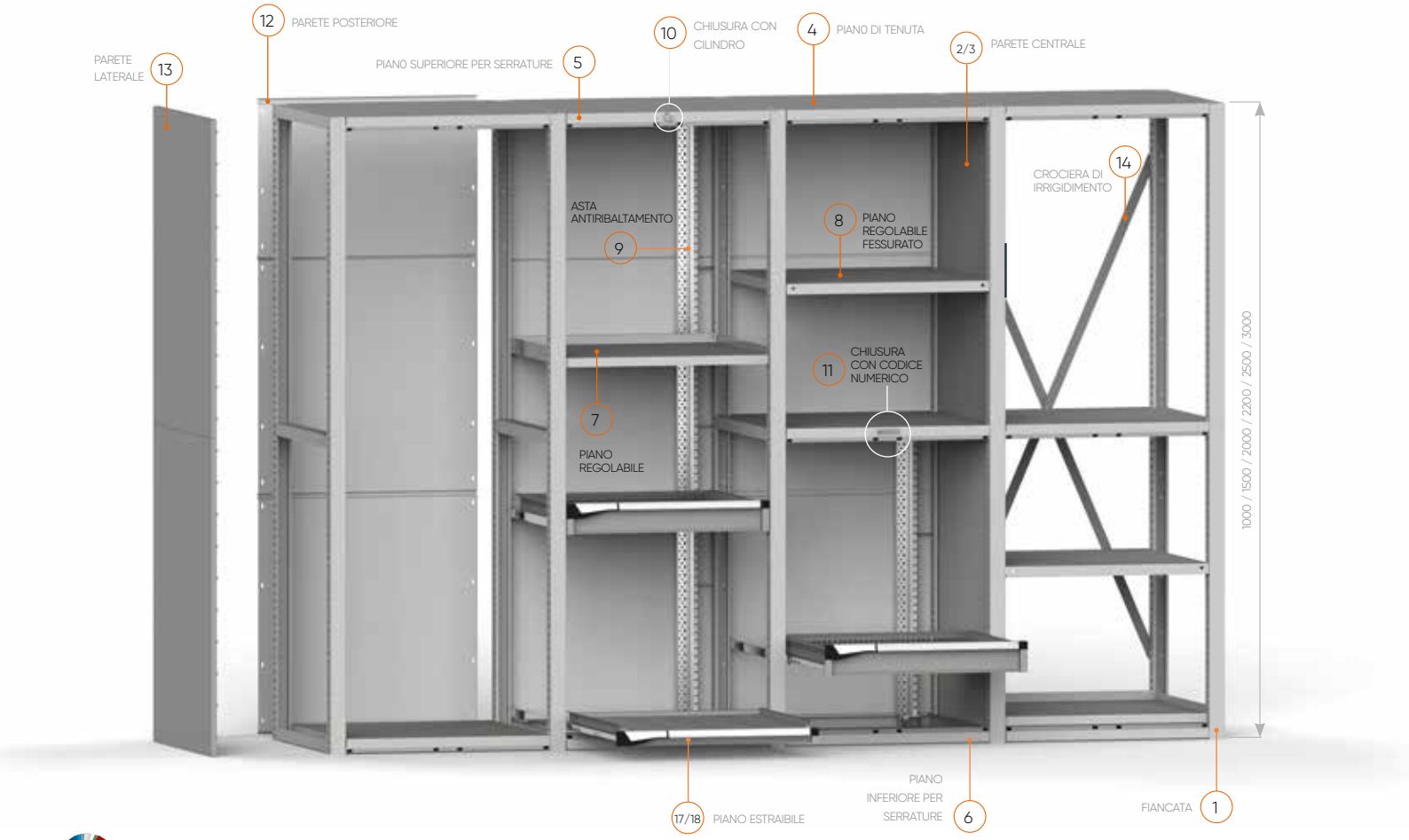

Gamma colori

GRIGIO RAL 7000	VERDE RAL 6011	BLU RAL 5012	GRIGIO RAL 7035	BIANCO GRIGIASTRO RAL 9002	ROSSO RUBINO RAL 3003	BLU GENZIANA RAL 5010	BIANCO PURO RAL 9010	GRIGIO ANTRACITE RAL 7016	BLU CAPRI RAL 5019
.01	.02	.04	.08	.1F	.1G	.34	.35	.39	.48

FIANCATE

1

ART.	Dim. mm
M 03 F100 00 00 01 _ _	51x726x1000 H
M 03 F150 00 00 01 _ _	51x726x1500 H
M 03 F200 00 00 01 _ _	51x726x2000 H
M 03 F225 00 00 01 _ _	51x726x2250 H
M 03 F250 00 00 01 _ _	51x726x2500 H
M 03 F300 00 00 01 _ _	51x726x3000 H

COMPLETE DI TAPPI DI CHIUSURA

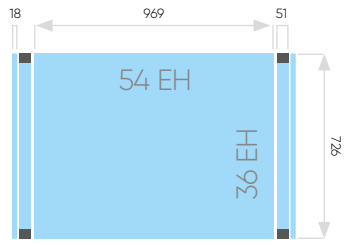

Profondità = 726 mm
Parete laterale = 18 mm
Utile campata = 969 mm
Montante = 51 mm

PARETI CENTRALI

2 PARETE INFERIORE

H fiancata	ART.	Dim. mm H
1000	-	1000
1500	-	1500
2000	M 03 W100 M0 20 00 _ _	1000
2250	M 03 W100 M0 20 00 _ _	1000
2500	M 03 W100 M0 20 00 _ _	1000
3000	M 03 W100 M0 20 00 _ _	1000

3 PARETE SUPERIORE

ART.	Dim. mm H
-	-
-	-
M 03 W100 M0 10 00 _ _	1000
M 03 W125 M0 10 00 _ _	1250
M 03 W150 M0 10 00 _ _	1500
M 03 W100 M0 10 00* _ _	1000

*Nell'altezza 3000 mm sono necessarie due pareti centrali superiori a chiusura della fiancata

PIANO DI TENUTA

4

ART.	Dim. mm
M 53 PT46 00 10 00 _ _	969x724x46 H

PORTATA 250 kg

PIANO SUPERIORE PER SERRATURE

5

ART.	Dim. mm
M 53 PS46 00 10 00 _ _	969x724x46 H

PORTATA 150 kg

PIANO INFERIORE PER SERRATURE

6

ART.	Dim. mm
M 53 PS46 10 10 00 _ _	969x724x46 H

PORTATA 150 kg

PIANO REGOLABILE

7

ART.	Dim. mm
M 53 PR25 00 00 01 _ _	963x631x60 H

INSERIBILE DAVANTI ALL'ASTA VERTEBRATA
PORTATA 100 kg

PIANO REGOLABILE FESSURATO

8

ART.	Dim. mm
M 53 PR35 10 00 01 _ _	969x721x35 H

NON INSERIBILE IN PRESENZA DELL'ASTA VERTEBRATA
PORTATA 250 kg

ASTA ANTIRIBALTAMENTO

9

ART.	H asta mm
M 00 V030 00 00 00 00	300
M 00 V050 00 00 00 00	500
M 00 V060 00 00 00 00	600
M 00 V070 00 00 00 00	700
M 00 V075 00 00 00 00	750
M 00 V090 00 00 00 00	900
M 00 V105 00 00 00 00	1050
M 00 V122 00 00 00 00	1225
M 00 V140 00 00 00 00	1400
M 00 V152 00 00 00 00	1525
M 00 V190 00 00 00 00	1900

È obbligatorio l'utilizzo dell'asta antiribaltamento con cassetti e con piani per evitare il ribaltamento della scaffalatura

CHIUSURA CON CILINDRO (KEY)

10

ART.		
M 53 V000 C0 00 00 00	C0	numerazione diversa
M 53 V000 C1 00 00 00	C1	gruppi di 160 numeri
M 53 V000 C2 00 00 00	C2	numerazione uguale

COMPLETA DI: 1 serratura a cilindro con 2 chiavi, 1 filo in acciaio con guaina, 1 gruppo percussore anteriore, 1 gruppo cursore posteriore

SERRATURA A CHIAVE
Fornita di serie la chiusura a cilindro "C0".

CHIUSURA CON CODICE NUMERICO (CODE)

11

ART.		
M 53 V000 E2 00 00 00	E2	apertura/chiusura asta
M 53 V000 T2 00 00 00	T2	apertura/chiusura asta+porta

ART. TELECOMANDO	
M 00 VRC0 00 00 00 00	Modulo ricevitore con telecomando
M 00 VRC0 00 00 01 00	Telecomando aggiuntivo

PARETI POSTERIORI

12

ART.	Dim. mm
M 50 W100 P0 00 00 _ _	1019x1000 H
M 50 W150 P0 00 00 _ _	1019x1500 H
M 50 W200 P0 00 00 _ _	1019x2000 H
M 50 W225 P0 00 00 _ _	1019x2250 H
M 50 W250 P0 00 00 _ _	1019x2500 H
M 50 W300 P0 00 00 _ _	1019x3000 H

È obbligatorio almeno ogni 3 campate utilizzare una campata con parete posteriore

PARETI LATERALI

13

ART.	Dim. mm
M 03 W100 L0 00 00 _ _	18x725x1000 H
M 03 W125 L0 00 00 _ _	18x725x1250 H
M 03 W150 L0 00 00 _ _	18x725x1500 H

CROCIERE DI IRRIGIDIMENTO

14

ART.	Per altezza scaffali
M 50 X150 00 00 00 _ _	1500/2250
M 50 X250 00 00 00 _ _	2500/3000

È obbligatorio almeno ogni 3 campate utilizzare una campata con crociera

! LE PORTATE SONO NETTE E SI RIFERISCONO A PESI UNIFORMEMENTE DISTRIBUITI

SYSTEM SR-MASTER



15

CASSETTI AD ESTRAZIONE FLESSIBILE

ART. CON kit plastiche Dark Grey	**ART.** SENZA kit plastiche*	Dim. utili mm	H frontale mm	kg	
M 53 C050 01 10 0F _ _	M 53 C050 01 00 0F _ _	906x600x31 H	50	50 - 75 - 100	100% - 96% - 92%
M 53 C075 01 10 0F _ _	M 53 C075 01 00 0F _ _	906x600x56 H	75	50 - 75 - 100	100% - 96% - 92%
M 53 C100 01 10 0F _ _	M 53 C100 01 00 0F _ _	906x600x81 H	100	50 - 75 - 100	100% - 96% - 92%
M 53 C125 01 10 0F _ _	M 53 C125 01 00 0F _ _	906x600x106 H	125	50 - 75 - 100	100% - 96% - 92%
M 53 C150 01 10 0F _ _	M 53 C150 01 00 0F _ _	906x600x131 H	150	50 - 75 - 100	100% - 96% - 92%
M 53 C200 01 10 0F _ _	M 53 C200 01 00 0F _ _	906x600x181 H	200	50 - 75 - 100	100% - 96% - 92%
M 53 C250 01 10 0F _ _	M 53 C250 01 00 0F _ _	906x600x231 H	250	50 - 75 - 100	100% - 96% - 92%
M 53 C300 01 10 0F _ _	M 53 C300 01 00 0F _ _	906x600x281 H	300	50 - 75 - 100	100% - 96% - 92%

* ABBINARE AL CODICE ARTICOLO UNO DEI KIT PLASTICHE DISPONIBILI NELLA TABELLA SOTTOSTANTE



16

CASSETTI AD ESTRAZIONE TELESCOPICA

ART. CON kit plastiche Dark Grey	**ART.** SENZA kit plastiche*	Dim. utili mm	H frontale mm	kg	
M 53 C075 01 10 0T _ _	M 53 C075 01 00 0T _ _	906x600x56 H	75	200	100%
M 53 C100 01 10 0T _ _	M 53 C100 01 00 0T _ _	906x600x81 H	100	200	100%
M 53 C125 01 10 0T _ _	M 53 C125 01 00 0T _ _	906x600x106 H	125	200	100%
M 53 C150 01 10 0T _ _	M 53 C150 01 00 0T _ _	906x600x131 H	150	200	100%
M 53 C200 01 10 0T _ _	M 53 C200 01 00 0T _ _	906x600x181 H	200	200	100%
M 53 C250 01 10 0T _ _	M 53 C250 01 00 0T _ _	906x600x231 H	250	200	100%
M 53 C300 01 10 0T _ _	M 53 C300 01 00 0T _ _	906x600x281 H	300	200	100%

* ABBINARE AL CODICE ARTICOLO UNO DEI KIT PLASTICHE DISPONIBILI NELLA TABELLA SOTTOSTANTE

KIT PLASTICHE
PER CASSETTI E PIANI ESTRAIBILI



GAMMA COLORI PLASTICHE	**ART.**
MEDITERRANEAN BLUE	**M 50 PLS1 00 00 00 M1**
SKY BLUE	**M 50 PLS1 00 00 00 M2**
GLAMOUR RED	**M 50 PLS1 00 00 00 M3**
RED CARPET	**M 50 PLS1 00 00 00 M4**
JUICY ORANGE	**M 50 PLS1 00 00 00 M5**
SUNNY YELLOW	**M 50 PLS1 00 00 00 M6**
FOREST GREEN	**M 50 PLS1 00 00 00 M7**



17

PIANO ESTRAIBILE AD ESTRAZIONE FLESSIBILE

ART. CON kit plastiche Dark Grey	**ART.** SENZA kit plastiche*	Dim. utili mm	H frontale mm	kg	
M 53 C057 01 10 0F _ _	**M 53 C057 01 00 0F** _ _	906x600	70	50 - 75 - 100	100% - 96% - 92%

* ABBINARE AL CODICE ARTICOLO UNO DEI KIT PLASTICHE DISPONIBILI NELLA TABELLA A SINISTRA



18

PIANO ESTRAIBILE AD ESTRAZIONE TELESCOPICA

ART. CON kit plastiche Dark Grey	**ART.** SENZA kit plastiche*	Dim. utili mm	H frontale mm	kg	
M 53 C057 01 10 0T _ _	**M 53 C057 01 00 0T** _ _	906x600	70	200	100%

* ABBINARE AL CODICE ARTICOLO UNO DEI KIT PLASTICHE DISPONIBILI NELLA TABELLA A SINISTRA



SYSTEM SR-MASTER

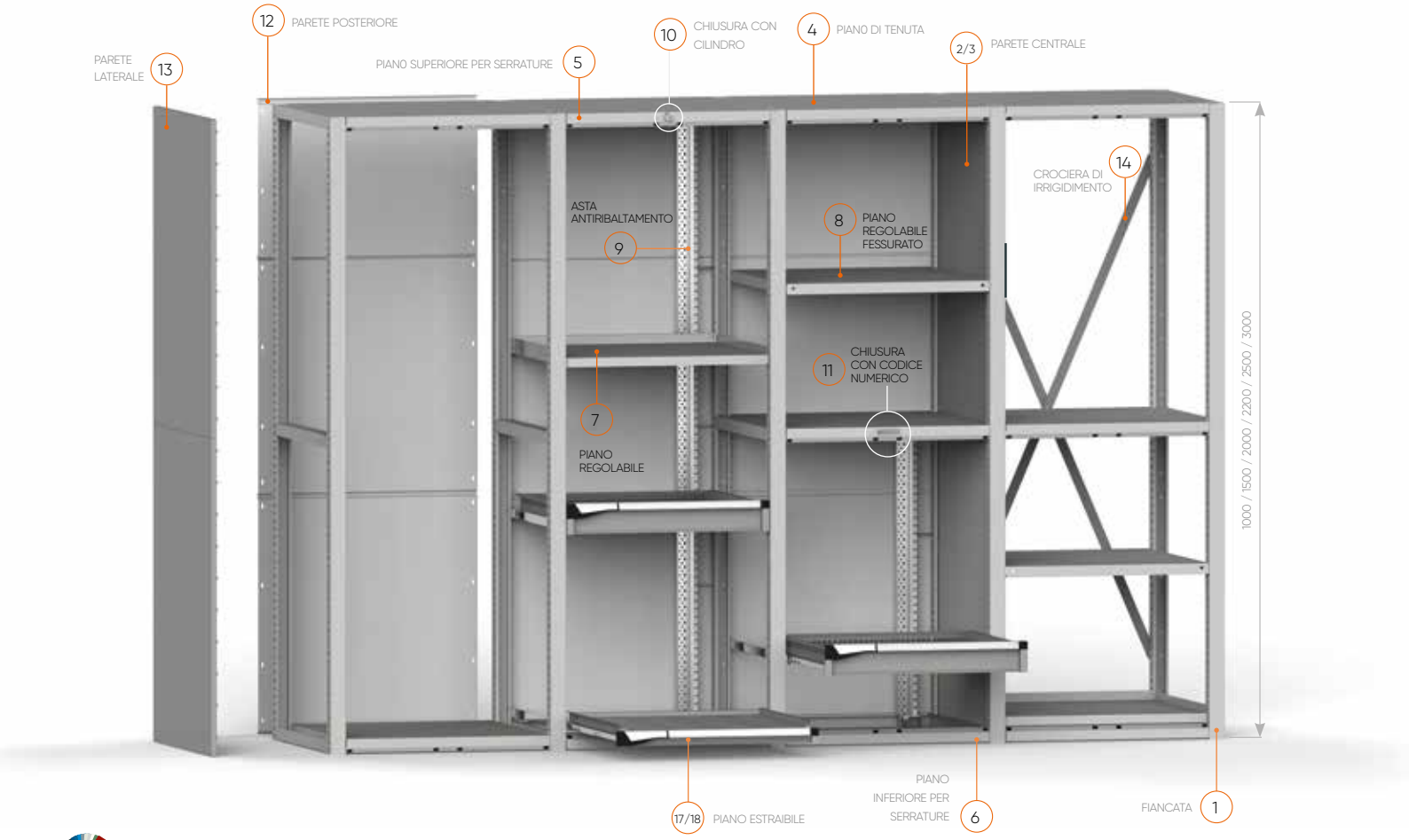

Gamma colori

GRIGIO RAL 7000	VERDE RAL 6011	BLU RAL 5012	GRIGIO RAL 7035	BIANCO GRIGIASTRO RAL 9002	ROSSO RUBINO RAL 3003	BLU GENZIANA RAL 5010	BIANCO PURO RAL 9010	GRIGIO ANTRACITE RAL 7016	BLU CAPRI RAL 5019
.01	.02	.04	.08	.1F	.1G	.34	.35	.39	.48

FIANCATE

1

ART.	Dim. mm
M 03 F100 00 00 01 _ _	51x726x1000 H
M 03 F150 00 00 01 _ _	51x726x1500 h
M 03 F200 00 00 01 _ _	51x726x2000 H
M 03 F225 00 00 01 _ _	51x726x2250 H
M 03 F250 00 00 01 _ _	51x726x2500 H
M 03 F300 00 00 01 _ _	51x726x3000 H

COMPLETE DI TAPPI DI CHIUSURA

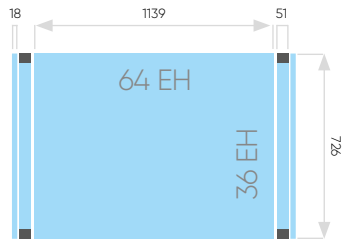

Profondità = 726 mm
Parete laterale = 18 mm
Utile campata = 1139 mm
Montante = 51 mm

PARETI CENTRALI

2 PARETE INFERIORE

H fiancata	ART.	Dim. mm H
1000	-	1000
1500	-	1500
2000	M 03 W100 M0 20 00 _ _	1000
2250	M 03 W100 M0 20 00 _ _	1000
2500	M 03 W100 M0 20 00 _ _	1000
3000	M 03 W100 M0 20 00 _ _	1000

3 PARETE SUPERIORE

ART.	Dim. mm H
-	-
-	-
M 03 W100 M0 10 00 _ _	1000
M 03 W125 M0 10 00 _ _	1250
M 03 W150 M0 10 00 _ _	1500
M 03 W100 M0 10 00* _ _	1000

*Nell'altezza 3000 mm sono necessarie due pareti centrali superiori a chiusura della fiancata

PIANO DI TENUTA

4

ART.	Dim. mm
M 63 PT46 00 10 00 _ _	1139x724x46 H

PORTATA 250 kg

PIANO SUPERIORE PER SERRATURE

5

ART.	Dim. mm
M 63 PS46 00 10 00 _ _	1139x724x46 H

PORTATA 150 kg

PIANO INFERIORE PER SERRATURE

6

ART.	Dim. mm
M 63 PS46 10 10 00 _ _	1139x724x46 H

PORTATA 150 kg

PIANO REGOLABILE

7

ART.	Dim. mm
M 63 PR25 00 00 01 _ _	1133x631x60 H

INSERIBILE DAVANTI ALL'ASTA VERTEBRATA
PORTATA 150 kg

PIANO REGOLABILE FESSURATO

8

ART.	Dim. mm
M 63 PR35 10 00 01 _ _	1139x721x35 H

NON INSERIBILE IN PRESENZA DELL'ASTA VERTEBRATA
PORTATA 300 kg

ASTA ANTIRIBALTAMENTO

9

ART.	H asta mm
M 00 V030 00 00 00 00	300
M 00 V050 00 00 00 00	500
M 00 V060 00 00 00 00	600
M 00 V070 00 00 00 00	700
M 00 V075 00 00 00 00	750
M 00 V090 00 00 00 00	900
M 00 V105 00 00 00 00	1050
M 00 V122 00 00 00 00	1225
M 00 V140 00 00 00 00	1400
M 00 V152 00 00 00 00	1525
M 00 V190 00 00 00 00	1900

È obbligatorio l'utilizzo dell'asta antiribaltamento con cassetti e con piani per evitare il ribaltamento della scaffalatura

CHIUSURA CON CILINDRO (KEY)

10

ART.		
M 63 V000 C0 00 00 00	C0	numerazione diversa
M 63 V000 C1 00 00 00	C1	gruppi di 160 numeri
M 63 V000 C2 00 00 00	C2	numerazione uguale

COMPLETA DI: 1 serratura a cilindro con 2 chiavi, 1 filo in acciaio con guaina, 1 gruppo percussore anteriore, 1 gruppo cursore posteriore

SERRATURA A CHIAVE
Fornita di serie la chiusura a cilindro "C0".

CHIUSURA CON CODICE NUMERICO (CODE)

11

ART.		
M 63 V000 E2 00 00 00	E2	apertura/chiusura asta
M 63 V000 T2 00 00 00	T2	apertura/chiusura asta+porta

ART. TELECOMANDO	
M 00 VRC0 00 00 00 00	Modulo ricevitore con telecomando
M 00 VRC0 00 00 01 00	Telecomando aggiuntivo

PARETI POSTERIORI

12

ART.	Dim. mm
M 60 W100 P0 00 00 _ _	1189x1000 H
M 60 W150 P0 00 00 _ _	1189x1500 H
M 60 W200 P0 00 00 _ _	1189x2000 H
M 60 W225 P0 00 00 _ _	1189x2250 H
M 60 W250 P0 00 00 _ _	1189x2500 H
M 60 W300 P0 00 00 _ _	1189x3000 H

È obbligatorio almeno ogni 3 campate utilizzare una campata con parete posteriore

PARETI LATERALI

13

ART.	Dim. mm
M 03 W100 L0 00 00 _ _	18x725x1000 H
M 03 W125 L0 00 00 _ _	18x725x1250 H
M 03 W150 L0 00 00 _ _	18x725x1500 H

CROCIERE DI IRRIGIDIMENTO

14

ART.	Per altezza scaffali
M 60 X150 00 00 00 _ _	1500/2250
M 60 X250 00 00 00 _ _	2500/3000

È obbligatorio almeno ogni 3 campate utilizzare una campata con crociera

! LE PORTATE SONO NETTE E SI RIFERISCONO A PESI UNIFORMEMENTE DISTRIBUITI

SYSTEM SR-MASTER



15

CASSETTI AD ESTRAZIONE FLESSIBILE

ART. CON kit plastiche Dark Grey	**ART.** SENZA kit plastiche*	Dim. utili mm	H frontale mm	kg	
M 63 C075 01 10 0F _ _	M 63 C075 01 00 0F _ _	1076x600x56 H	75	50 - 75 - 100	100% - 96% - 92%
M 63 C100 01 10 0F _ _	M 63 C100 01 00 0F _ _	1076x600x81 H	100	50 - 75 - 100	100% - 96% - 92%
M 63 C125 01 10 0F _ _	M 63 C125 01 00 0F _ _	1076x600x106 H	125	50 - 75 - 100	100% - 96% - 92%
M 63 C150 01 10 0F _ _	M 63 C150 01 00 0F _ _	1076x600x131 H	150	50 - 75 - 100	100% - 96% - 92%
M 63 C200 01 10 0F _ _	M 63 C200 01 00 0F _ _	1076x600x181 H	200	50 - 75 - 100	100% - 96% - 92%
M 63 C250 01 10 0F _ _	M 63 C250 01 00 0F _ _	1076x600x231 H	250	50 - 75 - 100	100% - 96% - 92%
M 63 C300 01 10 0F _ _	M 63 C300 01 00 0F _ _	1076x600x281 H	300	50 - 75 - 100	100% - 96% - 92%

* ABBINARE AL CODICE ARTICOLO UNO DEI KIT PLASTICHE DISPONIBILI NELLA TABELLA SOTTOSTANTE



16

CASSETTI AD ESTRAZIONE TELESCOPICA

ART. CON kit plastiche Dark Grey	**ART.** SENZA kit plastiche*	Dim. utili mm	H frontale mm	kg	
M 63 C075 01 10 0T _ _	M 63 C075 01 00 0T _ _	1076x600x56 H	75	200	100%
M 63 C100 01 10 0T _ _	M 63 C100 01 00 0T _ _	1076x600x81 H	100	200	100%
M 63 C125 01 10 0T _ _	M 63 C125 01 00 0T _ _	1076x600x106 H	125	200	100%
M 63 C150 01 10 0T _ _	M 63 C150 01 00 0T _ _	1076x600x131 H	150	200	100%
M 63 C200 01 10 0T _ _	M 63 C200 01 00 0T _ _	1076x600x181 H	200	200	100%
M 63 C250 01 10 0T _ _	M 63 C250 01 00 0T _ _	1076x600x231 H	250	200	100%
M 63 C300 01 10 0T _ _	M 63 C300 01 00 0T _ _	1076x600x281 H	300	200	100%

* ABBINARE AL CODICE ARTICOLO UNO DEI KIT PLASTICHE DISPONIBILI NELLA TABELLA SOTTOSTANTE

KIT PLASTICHE
PER CASSETTI E PIANI ESTRAIBILI



GAMMA COLORI PLASTICHE	**ART.**
MEDITERRANEAN BLUE	M 60 PLS1 00 00 00 M1
SKY BLUE	M 60 PLS1 00 00 00 M2
GLAMOUR RED	M 60 PLS1 00 00 00 M3
RED CARPET	M 60 PLS1 00 00 00 M4
JUICY ORANGE	M 60 PLS1 00 00 00 M5
SUNNY YELLOW	M 60 PLS1 00 00 00 M6
FOREST GREEN	M 60 PLS1 00 00 00 M7



17

PIANO ESTRAIBILE AD ESTRAZIONE FLESSIBILE

ART. CON kit plastiche Dark Grey	**ART.** SENZA kit plastiche*	Dim. utili mm	H frontale mm	kg	
M 63 C057 01 10 0F _ _	**M 63 C057 01 00 0F** _ _	1076x600	70	50 - 75 - 100	100% - 96% - 92%

* ABBINARE AL CODICE ARTICOLO UNO DEI KIT PLASTICHE DISPONIBILI NELLA TABELLA A SINISTRA



18

PIANO ESTRAIBILE AD ESTRAZIONE TELESCOPICA

ART. CON kit plastiche Dark Grey	**ART.** SENZA kit plastiche*	Dim. utili mm	H frontale mm	kg	
M 63 C057 01 10 0T _ _	**M 63 C057 01 00 0T** _ _	1076x600	70	200	100%

* ABBINARE AL CODICE ARTICOLO UNO DEI KIT PLASTICHE DISPONIBILI NELLA TABELLA A SINISTRA



SYSTEM SR-MASTER

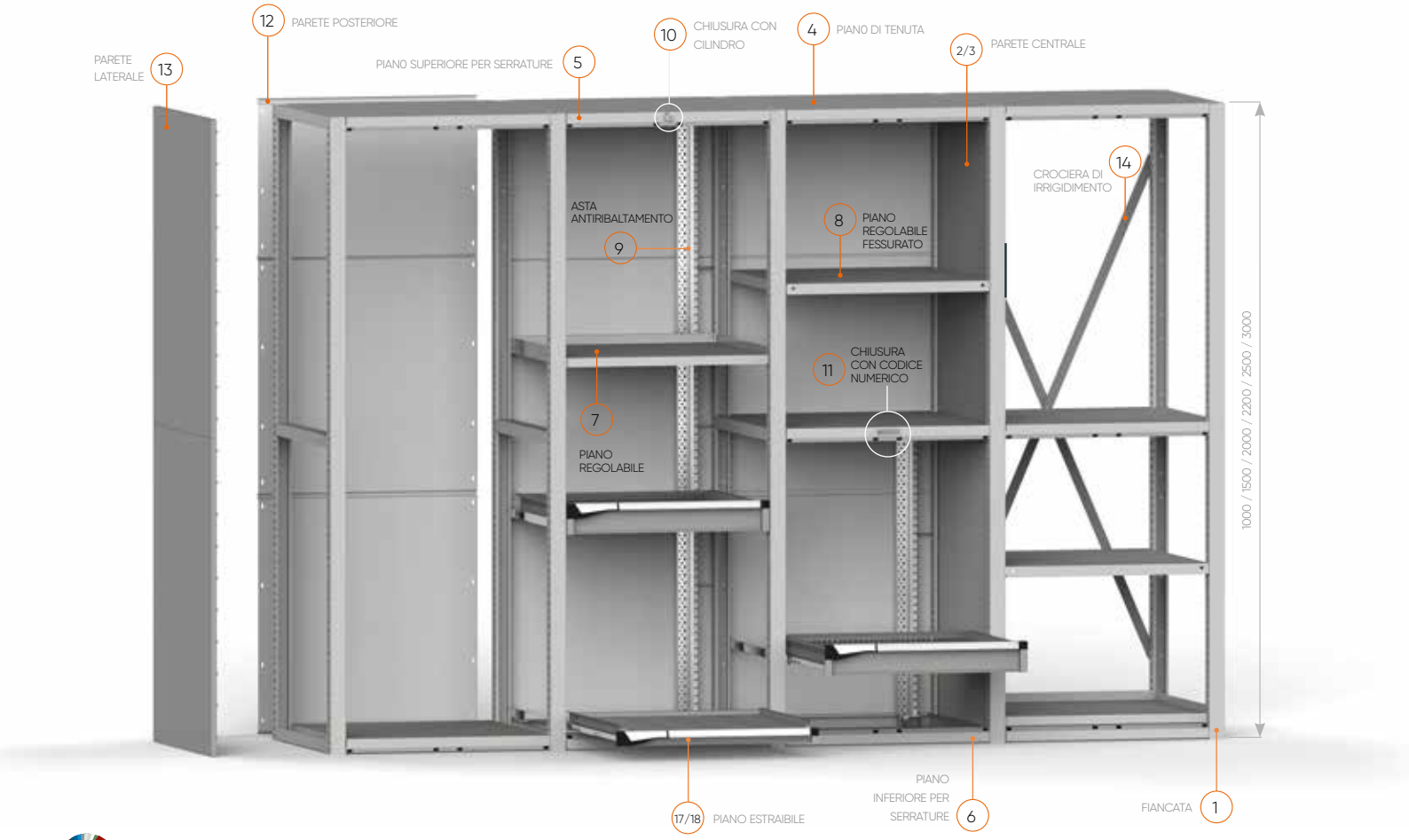

Gamma colori

GRIGIO RAL 7000	VERDE RAL 6011	BLU RAL 5012	GRIGIO RAL 7035	BIANCO GRIGIASTRO RAL 9002	ROSSO RUBINO RAL 3003	BLU GENZIANA RAL 5010	BIANCO PURO RAL 9010	GRIGIO ANTRACITE RAL 7016	BLU CAPRI RAL 5019
.01	.02	.04	.08	.1F	.1G	.34	.35	.39	.48

FIANCATE

1

ART.	Dim. mm
M 03 F100 00 00 01 _ _	51x726x1000 H
M 03 F150 00 00 01 _ _	51x726x1500 H
M 03 F200 00 00 01 _ _	51x726x2000 H
M 03 F225 00 00 01 _ _	51x726x2250 H
M 03 F250 00 00 01 _ _	51x726x2500 H
M 03 F300 00 00 01 _ _	51x726x3000 H

COMPLETE DI TAPPI DI CHIUSURA



Profondità = 726 mm
Parete laterale = 18 mm
Utile campata = 1377 mm
Montante = 51 mm

PARETI CENTRALI

2 PARETE INFERIORE

H fiancata	ART.	Dim. mm H
1000	-	-
1500	-	-
2000	M 03 W100 M0 20 00 _ _	1000
2250	M 03 W100 M0 20 00 _ _	1000
2500	M 03 W100 M0 20 00 _ _	1000
3000	M 03 W100 M0 20 00 _ _	1000

3 PARETE SUPERIORE

ART.	Dim. mm H
-	-
-	-
M 03 W100 M0 10 00 _ _	1000
M 03 W125 M0 10 00 _ _	1250
M 03 W150 M0 10 00 _ _	1500
M 03 W100 M0 10 00* _ _	1000

*Nell'altezza 3000 mm sono necessarie due pareti centrali superiori a chiusura della fiancata

PIANO DI TENUTA

4

ART.	Dim. mm
M 73 PT46 00 10 00 _ _	1377x724x46 H

PORTATA 250 kg

PIANO SUPERIORE PER SERRATURE

5

ART.	Dim. mm
M 73 PS46 00 10 00 _ _	1377x724x46 H

PORTATA 150 kg

PIANO INFERIORE PER SERRATURE

6

ART.	Dim. mm
M 73 PS46 10 10 00 _ _	1377x724x46 H

PORTATA 150 kg

PIANO REGOLABILE

7

ART.	Dim. mm
M 73 PR25 00 00 01 _ _	1371x631x60 H

INSERIBILE DAVANTI ALL'ASTA VERTEBRATA
PORTATA 150 kg

PIANO REGOLABILE FESSURATO

8

ART.	Dim. mm
M 73 PR35 10 00 01 _ _	1377x721x35 H

NON INSERIBILE IN PRESENZA DELL'ASTA VERTEBRATA
PORTATA 300 kg

ASTA ANTIRIBALTAMENTO

9

ART.	H asta mm
M 00 V030 00 00 00 00	300
M 00 V050 00 00 00 00	500
M 00 V060 00 00 00 00	600
M 00 V070 00 00 00 00	700
M 00 V075 00 00 00 00	750
M 00 V090 00 00 00 00	900
M 00 V105 00 00 00 00	1050
M 00 V122 00 00 00 00	1225
M 00 V140 00 00 00 00	1400
M 00 V152 00 00 00 00	1525
M 00 V190 00 00 00 00	1900

È obbligatorio l'utilizzo dell'asta antiribaltamento con cassetti e con piani per evitare il ribaltamento della scaffalatura

CHIUSURA CON CILINDRO (KEY)

10

ART.		
M 73 V000 C0 00 00 00	C0	numerazione diversa
M 73 V000 C1 00 00 00	C1	gruppi di 160 numeri
M 73 V000 C2 00 00 00	C2	numerazione uguale

COMPLETA DI: 1 serratura a cilindro con 2 chiavi, 1 filo in acciaio con guaina, 1 gruppo percussore anteriore, 1 gruppo cursore posteriore

SERRATURA A CHIAVE
Fornita di serie la chiusura a cilindro "C0".

CHIUSURA CON CODICE NUMERICO (CODE)

11

ART.		
M 73 V000 E2 00 00 00	E2	apertura/chiusura asta
M 73 V000 T2 00 00 00	T2	apertura/chiusura asta+porta

ART. TELECOMANDO	
M 00 VRC0 00 00 00 00	Modulo ricevitore con telecomando
M 00 VRC0 00 00 01 00	Telecomando aggiuntivo

PARETI POSTERIORI

12

ART.	Dim. mm
M 70 W100 P0 00 00 _ _	1427x1000 H
M 70 W150 P0 00 00 _ _	1427x1500 H
M 70 W200 P0 00 00 _ _	1427x2000 H
M 70 W225 P0 00 00 _ _	1427x2250 H
M 70 W250 P0 00 00 _ _	1427x2500 H
M 70 W300 P0 00 00 _ _	1427x3000 H

È obbligatorio almeno ogni 3 campate utilizzare una campata con parete posteriore

PARETI LATERALI

13

ART.	Dim. mm
M 03 W100 L0 00 00 _ _	18x725x1000 H
M 03 W125 L0 00 00 _ _	18x725x1250 H
M 03 W150 L0 00 00 _ _	18x725x1500 H

CROCIERE DI IRRIGIDIMENTO

14

ART.	Per altezza scaffali
M 70 X150 00 00 00 _ _	1500/2250
M 70 X250 00 00 00 _ _	2500/3000

È obbligatorio almeno ogni 3 campate utilizzare una campata con crociera

! LE PORTATE SONO NETTE E SI RIFERISCONO A PESI UNIFORMEMENTE DISTRIBUITI

SYSTEM SR-MASTER



CASSETTI AD ESTRAZIONE FLESSIBILE

ART. CON kit plastiche Dark Grey	**ART.** SENZA kit plastiche*	Dim. utili mm	H frontale mm	kg	
M 73 C075 01 10 0F _ _	M 73 C075 01 00 0F _ _	1314x600x56 H	75	50 - 75 - 100	100% - 96% - 92%
M 73 C100 01 10 0F _ _	M 73 C100 01 00 0F _ _	1314x600x81 H	100	50 - 75 - 100	100% - 96% - 92%
M 73 C125 01 10 0F _ _	M 73 C125 01 00 0F _ _	1314x600x106 H	125	50 - 75 - 100	100% - 96% - 92%
M 73 C150 01 10 0F _ _	M 73 C150 01 00 0F _ _	1314x600x131 H	150	50 - 75 - 100	100% - 96% - 92%
M 73 C200 01 10 0F _ _	M 73 C200 01 00 0F _ _	1314x600x181 H	200	50 - 75 - 100	100% - 96% - 92%
M 73 C250 01 10 0F _ _	M 73 C250 01 00 0F _ _	1314x600x231 H	250	50 - 75 - 100	100% - 96% - 92%
M 73 C300 01 10 0F _ _	M 73 C300 01 00 0F _ _	1314x600x281 H	300	50 - 75 - 100	100% - 96% - 92%

* ABBINARE AL CODICE ARTICOLO UNO DEI KIT PLASTICHE DISPONIBILI NELLA TABELLA SOTTOSTANTE



CASSETTI AD ESTRAZIONE TELESCOPICA

ART. CON kit plastiche Dark Grey	**ART.** SENZA kit plastiche*	Dim. utili mm	H frontale mm	kg	
M 73 C075 01 10 0T _ _	M 73 C075 01 00 0T _ _	1314x600x56 H	75	200	100%
M 73 C100 01 10 0T _ _	M 73 C100 01 00 0T _ _	1314x600x81 H	100	200	100%
M 73 C125 01 10 0T _ _	M 73 C125 01 00 0T _ _	1314x600x106 H	125	200	100%
M 73 C150 01 10 0T _ _	M 73 C150 01 00 0T _ _	1314x600x131 H	150	200	100%
M 73 C200 01 10 0T _ _	M 73 C200 01 00 0T _ _	1314x600x181 H	200	200	100%
M 73 C250 01 10 0T _ _	M 73 C250 01 00 0T _ _	1314x600x231 H	250	200	100%
M 73 C300 01 10 0T _ _	M 73 C300 01 00 0T _ _	1314x600x281 H	300	200	100%

* ABBINARE AL CODICE ARTICOLO UNO DEI KIT PLASTICHE DISPONIBILI NELLA TABELLA SOTTOSTANTE

KIT PLASTICHE
PER CASSETTI E PIANI ESTRAIBILI



GAMMA COLORI PLASTICHE	**ART.**
MEDITERRANEAN BLUE	M 70 PLS1 00 00 00 M1
SKY BLUE	M 70 PLS1 00 00 00 M2
GLAMOUR RED	M 70 PLS1 00 00 00 M3
RED CARPET	M 70 PLS1 00 00 00 M4
JUICY ORANGE	M 70 PLS1 00 00 00 M5
SUNNY YELLOW	M 70 PLS1 00 00 00 M6
FOREST GREEN	M 70 PLS1 00 00 00 M7



PIANO ESTRAIBILE AD ESTRAZIONE FLESSIBILE

ART. CON kit plastiche Dark Grey	**ART.** SENZA kit plastiche*	Dim. utili mm	H frontale mm	kg	
M 73 C057 01 10 0F _ _	**M 73 C057 01 00 0F _ _**	1314x600	70	50 - 75 - 100	100% - 96% - 92%

* ABBINARE AL CODICE ARTICOLO UNO DEI KIT PLASTICHE DISPONIBILI NELLA TABELLA A SINISTRA



PIANO ESTRAIBILE AD ESTRAZIONE TELESCOPICA

ART. CON kit plastiche Dark Grey	**ART.** SENZA kit plastiche*	Dim. utili mm	H frontale mm	kg	
M 73 C057 01 10 0T _ _	**M 73 C057 01 00 0T _ _**	1314x600	70	200	100%

* ABBINARE AL CODICE ARTICOLO UNO DEI KIT PLASTICHE DISPONIBILI NELLA TABELLA A SINISTRA



SYSTEM SR-MASTER



KIT PLASTICHE COLORI

8 colori per gli accessori in plastica

DARK GREY	MEDITERRANEAN BLUE	SKY BLUE	GLAMOUR RED	RED CARPET	JUICE ORANGE	SUNNY YELLOW	FOREST GREEN

KIT PLASTICHE
CHIUSURA A CILINDRO



GAMMA COLORI PLASTICHE	ART. per porta singola	ART. per coppia porte
MEDITERRANEAN BLUE	M 00 PLS0 00 00 20 M1	M 00 PLS0 00 00 30 M1
SKY BLUE	M 00 PLS0 00 00 20 M2	M 00 PLS0 00 00 30 M2
GLAMOUR RED	M 00 PLS0 00 00 20 M3	M 00 PLS0 00 00 30 M3
RED CARPET	M 00 PLS0 00 00 20 M4	M 00 PLS0 00 00 30 M4
JUICY ORANGE	M 00 PLS0 00 00 20 M5	M 00 PLS0 00 00 30 M5
SUNNY YELLOW	M 00 PLS0 00 00 20 M6	M 00 PLS0 00 00 30 M6
FOREST GREEN	M 00 PLS0 00 00 20 M7	M 00 PLS0 00 00 30 M7

KIT PLASTICHE
CODICE NUMERICO



GAMMA COLORI PLASTICHE	ART. per porta singola	ART. per coppia porte
MEDITERRANEAN BLUE	M 00 PLS0 00 00 21 M1	M 00 PLS0 00 00 31 M1
SKY BLUE	M 00 PLS0 00 00 21 M2	M 00 PLS0 00 00 31 M2
GLAMOUR RED	M 00 PLS0 00 00 21 M3	M 00 PLS0 00 00 31 M3
RED CARPET	M 00 PLS0 00 00 21 M4	M 00 PLS0 00 00 31 M4
JUICY ORANGE	M 00 PLS0 00 00 21 M5	M 00 PLS0 00 00 31 M5
SUNNY YELLOW	M 00 PLS0 00 00 21 M6	M 00 PLS0 00 00 31 M6
FOREST GREEN	M 00 PLS0 00 00 21 M7	M 00 PLS0 00 00 31 M7

KIT PLASTICHE
PER PORTE SCORREVOLI



GAMMA COLORI PLASTICHE	ART. 2 PORTE SCORREVOLI	ART. 1 PORTA SCORREVOLE
MEDITERRANEAN BLUE	M 00 PLS0 00 00 50 M1	M 00 PLS0 00 00 40 M1
SKY BLUE	M 00 PLS0 00 00 50 M2	M 00 PLS0 00 00 40 M2
GLAMOUR RED	M 00 PLS0 00 00 50 M3	M 00 PLS0 00 00 40 M3
RED CARPET	M 00 PLS0 00 00 50 M4	M 00 PLS0 00 00 40 M4
JUICY ORANGE	M 00 PLS0 00 00 50 M5	M 00 PLS0 00 00 40 M5
SUNNY YELLOW	M 00 PLS0 00 00 50 M6	M 00 PLS0 00 00 40 M6
FOREST GREEN	M 00 PLS0 00 00 50 M7	M 00 PLS0 00 00 40 M7

SYSTEM SR-MASTER

PORTE A BATTENTE CON CILINDRO

PORTE A BATTENTE ALTEZZA TOTALE - REVERSIBILE

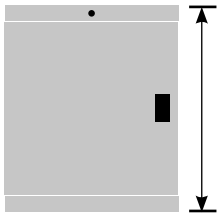

H INGOMBRO PORTA mm**	TIPO DI CHIUSURA	ART. CON kit plastiche Dark Grey	ART. SENZA kit plastiche*
600	C0 KEY chiusura a cilindro	M30P050C01000__	M30P050C00000__
	C1 KEY chiusura a cilindro	M30P050C11000__	M30P050C10000__
	C2 KEY chiusura a cilindro	M30P050C21000__	M30P050C20000__
700	C0 KEY chiusura a cilindro	M30P060C01000__	M30P060C00000__
	C1 KEY chiusura a cilindro	M30P060C11000__	M30P060C10000__
	C2 KEY chiusura a cilindro	M30P060C21000__	M30P060C20000__

**ALTEZZA COMPRESIVA DI PIANI DI TENUTA SUPERIORE E INFERIORE

COPPIA PORTE A BATTENTE ALTEZZA TOTALE

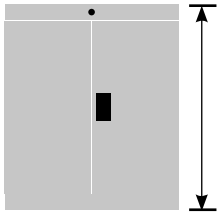

H INGOMBRO PORTA mm**	TIPO DI CHIUSURA	ART. CON kit plastiche Dark Grey	ART. SENZA kit plastiche*
850	C0 KEY chiusura a cilindro	M30P075C01010__	M30P075C00010__
	C1 KEY chiusura a cilindro	M30P075C11010__	M30P075C10010__
	C2 KEY chiusura a cilindro	M30P075C21010__	M30P075C20010__
1000	C0 KEY chiusura a cilindro	M30P090C01010__	M30P090C00010__
	C1 KEY chiusura a cilindro	M30P090C11010__	M30P090C10010__
	C2 KEY chiusura a cilindro	M30P090C21010__	M30P090C20010__
1500	C0 KEY chiusura a cilindro	M30P140C01010__	M30P140C00010__
	C1 KEY chiusura a cilindro	M30P140C11010__	M30P140C10010__
	C2 KEY chiusura a cilindro	M30P140C21010__	M30P140C20010__
2000	C0 KEY chiusura a cilindro	M30P190C01010__	M30P190C00010__
	C1 KEY chiusura a cilindro	M30P190C11010__	M30P190C10010__
	C2 KEY chiusura a cilindro	M30P190C21010__	M30P190C20010__

**ALTEZZA COMPRESIVA DI PIANI DI TENUTA SUPERIORE E INFERIORE

PORTE A BATTENTE CON CODICE NUMERICO

PORTE A BATTENTE ALTEZZA TOTALE - APERTURA SOLO A DESTRA

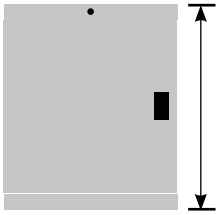

H ARMADIO mm**	TIPO DI CHIUSURA	ART. CON kit plastiche Dark Grey	ART. SENZA kit plastiche*
600	P5 CODE codice numerico	M 30 P050 P5 10 00 _ _	M 30 P050 P5 00 00 _ _
700	P5 CODE codice numerico	M 30 P060 P5 10 00 _ _	M 30 P050 P5 00 00 _ _

**ALTEZZA COMPRESIVA DI PIANI DI TENUTA SUPERIORE E INFERIORE

COPPIA PORTE A BATTENTE ALTEZZA TOTALE

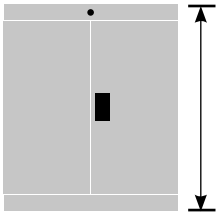

H ARMADIO mm**	TIPO DI CHIUSURA	ART. CON kit plastiche Dark Grey	ART. SENZA kit plastiche*
850	P5 CODE codice numerico	M 30 P075 P5 10 10 _ _	M 30 P075 P5 00 10 _ _
1000	P5 CODE codice numerico	M 30 P090 P5 10 10 _ _	M 30 P090 P5 00 10 _ _
1500	P5 CODE codice numerico	M 30 P140 P5 10 10 _ _	M 30 P140 P5 00 10 _ _
2000	P5 CODE codice numerico	M 30 P190 P5 10 10 _ _	M 30 P190 P5 00 10 _ _

**ALTEZZA COMPRESIVA DI PIANI DI TENUTA SUPERIORE E INFERIORE

PORTE A BATTENTE CON CILINDRO

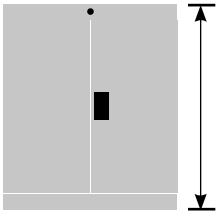

COPPIA PORTE A BATTENTE ALTEZZA TOTALE

H INGOMBRO PORTA mm**	TIPO DI CHIUSURA	ART. CON kit plastiche Dark Grey	ART. SENZA kit plastiche*
850	C0 KEY chiusura a cilindro	M40P075C01010__	M40P075C00010__
	C1 KEY chiusura a cilindro	M40P075C11010__	M40P075C10010__
	C2 KEY chiusura a cilindro	M40P075C21010__	M40P075C20010__
1000	C0 KEY chiusura a cilindro	M40P090C01010__	M40P090C00010__
	C1 KEY chiusura a cilindro	M40P090C11010__	M40P090C10010__
	C2 KEY chiusura a cilindro	M40P090C21010__	M40P090C20010__
1500	C0 KEY chiusura a cilindro	M40P140C01010__	M40P140C00010__
	C1 KEY chiusura a cilindro	M40P140C11010__	M40P140C10010__
	C2 KEY chiusura a cilindro	M40P140C21010__	M40P140C20010__
2000	C0 KEY chiusura a cilindro	M40P190C01010__	M40P190C00010__
	C1 KEY chiusura a cilindro	M40P190C11010__	M40P190C10010__
	C2 KEY chiusura a cilindro	M40P190C21010__	M40P190C20010__

**ALTEZZA COMPRESIVA DI PIANI DI TENUTA SUPERIORE E INFERIORE

PORTE A BATTENTE CON CODICE NUMERICO

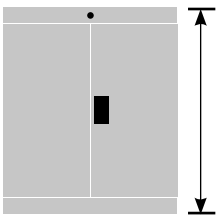

COPPIA PORTE A BATTENTE ALTEZZA TOTALE

H INGOMBRO PORTA mm**	TIPO DI CHIUSURA	ART. CON kit plastiche Dark Grey	ART. SENZA kit plastiche*
850	P5 CODE codice numerico	M40P075P51010__	M40P075P50010__
1000	P5 CODE codice numerico	M40P090P51010__	M40P090P50010__
1500	P5 CODE codice numerico	M40P140P51010__	M40P140P50010__
2000	P5 CODE codice numerico	M40P190P51010__	M40P190P50010__

**ALTEZZA COMPRESIVA DI PIANI DI TENUTA SUPERIORE E INFERIORE

PORTE A BATTENTE CON CILINDRO

COPPIA PORTE A BATTENTE ALTEZZA TOTALE

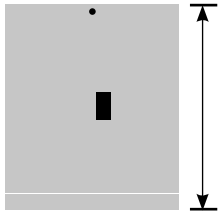

H INGOMBRO PORTA mm**	TIPO DI CHIUSURA	ART. CON kit plastiche Dark Grey	ART. SENZA kit plastiche*
850	C0 KEY chiusura a cilindro	M50P075C01010__	M50P075C00010__
	C1 KEY chiusura a cilindro	M50P075C11010__	M50P075C10010__
	C2 KEY chiusura a cilindro	M50P075C21010__	M50P075C20010__
1000	C0 KEY chiusura a cilindro	M50P090C01010__	M50P090C00010__
	C1 KEY chiusura a cilindro	M50P090C11010__	M50P090C10010__
	C2 KEY chiusura a cilindro	M50P090C21010__	M50P090C20010__
1500	C0 KEY chiusura a cilindro	M50P140C01010__	M50P140C00010__
	C1 KEY chiusura a cilindro	M50P140C11010__	M50P140C10010__
	C2 KEY chiusura a cilindro	M50P140C21010__	M50P140C20010__
2000	C0 KEY chiusura a cilindro	M50P190C01010__	M50P190C00010__
	C1 KEY chiusura a cilindro	M50P190C11010__	M50P190C10010__
	C2 KEY chiusura a cilindro	M50P190C21010__	M50P190C20010__

**ALTEZZA COMPRESIVA DI PIANI DI TENUTA SUPERIORE E INFERIORE

PORTE A BATTENTE CON CODICE NUMERICO

COPPIA PORTE A BATTENTE ALTEZZA TOTALE

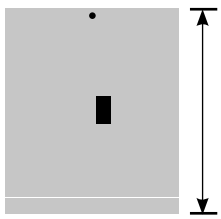

H INGOMBRO PORTA mm**	TIPO DI CHIUSURA	ART. CON kit plastiche Dark Grey	ART. SENZA kit plastiche*
850	P5 CODE codice numerico	M50P075P51010__	M50P075P50010__
1000	P5 CODE codice numerico	M50P090P51010__	M50P090P50010__
1500	P5 CODE codice numerico	M50P140P51010__	M50P140P50010__
2000	P5 CODE codice numerico	M50P190P51010__	M50P190P50010__

**ALTEZZA COMPRESIVA DI PIANI DI TENUTA SUPERIORE E INFERIORE

PORTE A BATTENTE CON CILINDRO

COPPIA PORTE A BATTENTE ALTEZZA TOTALE

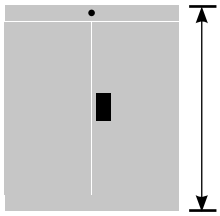

H INGOMBRO PORTA mm**	TIPO DI CHIUSURA	ART. CON kit plastiche Dark Grey	ART. SENZA kit plastiche*
850	C0 KEY chiusura a cilindro	M60P075C01010__	M60P075C00010__
	C1 KEY chiusura a cilindro	M60P075C11010__	M60P075C10010__
	C2 KEY chiusura a cilindro	M60P075C21010__	M60P075C20010__
1000	C0 KEY chiusura a cilindro	M60P090C01010__	M60P090C00010__
	C1 KEY chiusura a cilindro	M60P090C11010__	M60P090C10010__
	C2 KEY chiusura a cilindro	M60P090C21010__	M60P090C20010__
1500	C0 KEY chiusura a cilindro	M60P140C01010__	M60P140C00010__
	C1 KEY chiusura a cilindro	M60P140C11010__	M60P140C10010__
	C2 KEY chiusura a cilindro	M60P140C21010__	M60P140C20010__
2000	C0 KEY chiusura a cilindro	M60P190C01010__	M60P190C00010__
	C1 KEY chiusura a cilindro	M60P190C11010__	M60P190C10010__
	C2 KEY chiusura a cilindro	M60P190C21010__	M60P190C20010__

**ALTEZZA COMPRESIVA DI PIANI DI TENUTA SUPERIORE E INFERIORE

PORTE A BATTENTE CON CODICE NUMERICO

COPPIA PORTE A BATTENTE ALTEZZA TOTALE

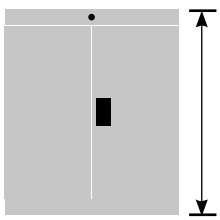

H INGOMBRO PORTA mm**	TIPO DI CHIUSURA	ART. CON kit plastiche Dark Grey	ART. SENZA kit plastiche*
850	P5 CODE codice numerico	M60P075P51010__	M60P075P50010__
1000	P5 CODE codice numerico	M60P090P51010__	M60P090P50010__
1500	P5 CODE codice numerico	M60P140P51010__	M60P140P50010__
2000	P5 CODE codice numerico	M60P190P51010__	M60P190P50010__

**ALTEZZA COMPRESIVA DI PIANI DI TENUTA SUPERIORE E INFERIORE

PORTE A BATTENTE CON CILINDRO

COPPIA PORTE A BATTENTE ALTEZZA TOTALE

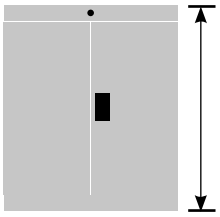

H INGOMBRO PORTA mm**	TIPO DI CHIUSURA	ART. CON kit plastiche Dark Grey	ART. SENZA kit plastiche*
850	C0 KEY chiusura a cilindro	M70P075C01010__	M70P075C00010__
	C1 KEY chiusura a cilindro	M70P075C11010__	M70P075C10010__
	C2 KEY chiusura a cilindro	M70P075C21010__	M70P075C20010__
1000	C0 KEY chiusura a cilindro	M70P090C01010__	M70P090C00010__
	C1 KEY chiusura a cilindro	M70P090C11010__	M70P090C10010__
	C2 KEY chiusura a cilindro	M70P090C21010__	M70P090C20010__
1500	C0 KEY chiusura a cilindro	M70P140C01010__	M70P140C00010__
	C1 KEY chiusura a cilindro	M70P140C11010__	M70P140C10010__
	C2 KEY chiusura a cilindro	M70P140C21010__	M70P140C20010__
2000	C0 KEY chiusura a cilindro	M70P190C01010__	M70P190C00010__
	C1 KEY chiusura a cilindro	M70P190C11010__	M70P190C10010__
	C2 KEY chiusura a cilindro	M70P190C21010__	M70P190C20010__

**ALTEZZA COMPRESIVA DI PIANI DI TENUTA SUPERIORE E INFERIORE

PORTE A BATTENTE CON CODICE NUMERICO

COPPIA PORTE A BATTENTE ALTEZZA TOTALE

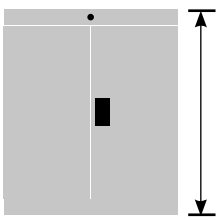

H INGOMBRO PORTA mm**	TIPO DI CHIUSURA	ART. CON kit plastiche Dark Grey	ART. SENZA kit plastiche*
850	P5 CODE codice numerico	M70P075P51010__	M70P075P50010__
1000	P5 CODE codice numerico	M70P090P51010__	M70P090P50010__
1500	P5 CODE codice numerico	M70P140P51010__	M70P140P50010__
2000	P5 CODE codice numerico	M70P190P51010__	M70P190P50010__

**ALTEZZA COMPRESIVA DI PIANI DI TENUTA SUPERIORE E INFERIORE

SYSTEM SR-MASTER





SYSTEM SR-MASTER

36 EH

COPPIA PORTE SCORREVOLI CON CILINDRO



H INGOMBRO PORTA mm**	TIPO DI CHIUSURA	ART. con kit plastiche Dark Grey	ART. SENZA kit plastiche*
850 (utile 750 mm)	C0 KEY chiusura a cilindro	M 30 P075 C0 10 31 _ _	M 30 P075 C0 00 31 _ _
	C1 KEY chiusura a cilindro	M 30 P075 C1 10 31 _ _	M 30 P075 C1 00 31 _ _
	C2 KEY chiusura a cilindro	M 30 P075 C2 10 31 _ _	M 30 P075 C2 00 31 _ _
1000 (utile 900 mm)	C0 KEY chiusura a cilindro	M 30 P090 C0 10 31 _ _	M 30 P090 C0 00 31 _ _
	C1 KEY chiusura a cilindro	M 30 P090 C1 10 31 _ _	M 30 P090 C1 00 31 _ _
	C2 KEY chiusura a cilindro	M 30 P090 C2 10 31 _ _	M 30 P090 C2 00 31 _ _
1500 (utile 1400 mm)	C0 KEY chiusura a cilindro	M 30 P140 C0 10 31 _ _	M 30 P140 C0 00 31 _ _
	C1 KEY chiusura a cilindro	M 30 P140 C1 10 31 _ _	M 30 P140 C1 00 31 _ _
	C2 KEY chiusura a cilindro	M 30 P140 C2 10 31 _ _	M 30 P140 C2 00 31 _ _
2000 (utile 1900 mm)	C0 KEY chiusura a cilindro	M 30 P190 C0 10 31 _ _	M 30 P190 C0 00 31 _ _
	C1 KEY chiusura a cilindro	M 30 P190 C1 10 31 _ _	M 30 P190 C1 00 31 _ _
	C2 KEY chiusura a cilindro	M 30 P190 C2 10 31 _ _	M 30 P190 C2 00 31 _ _

**ALTEZZA COMPRENSIVA DI PIANI DI TENUTA SUPERIORE ED INFERIORE

COPPIA PORTE SCORREVOLI CON CILINDRO



H INGOMBRO PORTA mm**	TIPO DI CHIUSURA	ART. con kit plastiche Dark Grey	ART. SENZA kit plastiche*
850 (utile 750 mm)	C0 KEY chiusura a cilindro	M 50 P075 C0 10 31 _ _	M 50 P075 C0 00 31 _ _
	C1 KEY chiusura a cilindro	M 50 P075 C1 10 31 _ _	M 50 P075 C1 00 31 _ _
	C2 KEY chiusura a cilindro	M 50 P075 C2 10 31 _ _	M 50 P075 C2 00 31 _ _
1000 (utile 900 mm)	C0 KEY chiusura a cilindro	M 50 P090 C0 10 31 _ _	M 50 P090 C0 00 31 _ _
	C1 KEY chiusura a cilindro	M 50 P090 C1 10 31 _ _	M 50 P090 C1 00 31 _ _
	C2 KEY chiusura a cilindro	M 50 P090 C2 10 31 _ _	M 50 P090 C2 00 31 _ _
1500 (utile 1400 mm)	C0 KEY chiusura a cilindro	M 50 P140 C0 10 31 _ _	M 50 P140 C0 00 31 _ _
	C1 KEY chiusura a cilindro	M 50 P140 C1 10 31 _ _	M 50 P140 C1 00 31 _ _
	C2 KEY chiusura a cilindro	M 50 P140 C2 10 31 _ _	M 50 P140 C2 00 31 _ _
2000 (utile 1900 mm)	C0 KEY chiusura a cilindro	M 50 P190 C0 10 31 _ _	M 50 P190 C0 00 31 _ _
	C1 KEY chiusura a cilindro	M 50 P190 C1 10 31 _ _	M 50 P190 C1 00 31 _ _
	C2 KEY chiusura a cilindro	M 50 P190 C2 10 31 _ _	M 50 P190 C2 00 31 _ _

**ALTEZZA COMPRENSIVA DI PIANI DI TENUTA SUPERIORE ED INFERIORE

SYSTEM SR-MASTER

TAPPARELLE CON CILINDRO

36 EH

H SCAFFALE mm	TIPO DI CHIUSURA	ART. *
1500 (utile 1400 mm)	C0	M 30 S150 C0 00 00 _ _
	C1	M 30 S150 C1 00 00 _ _
	C2	M 30 S150 C2 00 00 _ _
2000 (utile 1900 mm)	C0	M 30 S200 C0 00 00 _ _
	C1	M 30 S200 C1 00 00 _ _
	C2	M 30 S200 C2 00 00 _ _

*Tapparelle e maniglia fornite esclusivamente in colore grigio

TAPPARELLE CON CILINDRO

54 EH

H SCAFFALE mm	TIPO DI CHIUSURA	ART. *
1500 (utile 1400 mm)	C0	M 50 S150 C0 00 00 _ _
	C1	M 50 S150 C1 00 00 _ _
	C2	M 50 S150 C2 00 00 _ _
2000 (utile 1900 mm)	C0	M 50 S200 C0 00 00 _ _
	C1	M 50 S200 C1 00 00 _ _
	C2	M 50 S200 C2 00 00 _ _

*Tapparelle e maniglia fornite esclusivamente in colore grigio

LE TAPPARELLE SONO COMPATIBILI ED UTILIZZABILI ANCHE NEGLI ARMADI SERIE MASTER

TAPPARELLE CON CILINDRO

64 EH

H SCAFFALE mm	TIPO DI CHIUSURA	ART. *
1500 (utile 1400 mm)	C0	M 60 S150 C0 00 00 _ _
	C1	M 60 S150 C1 00 00 _ _
	C2	M 60 S150 C2 00 00 _ _
2000 (utile 1900 mm)	C0	M 60 S200 C0 00 00 _ _
	C1	M 60 S200 C1 00 00 _ _
	C2	M 60 S200 C2 00 00 _ _

*Tapparelle e maniglia fornite esclusivamente in colore grigio

TAPPARELLE CON CILINDRO

78 EH

H SCAFFALE mm	TIPO DI CHIUSURA	ART. *
1500 (utile 1400 mm)	C0	M 70 S150 C0 00 00 _ _
	C1	M 70 S150 C1 00 00 _ _
	C2	M 70 S150 C2 00 00 _ _
2000 (utile 1900 mm)	C0	M 70 S200 C0 00 00 _ _
	C1	M 70 S200 C1 00 00 _ _
	C2	M 70 S200 C2 00 00 _ _

*Tapparelle e maniglia fornite esclusivamente in colore grigio



TAPPARELLA



PORTA A BATTENTE



PORTA SCORREVOLE

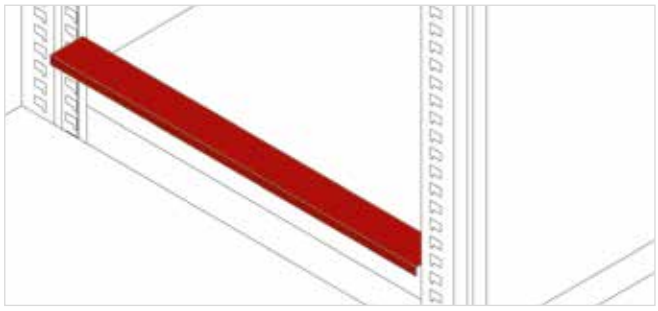

CHIUSURE TRA I PIANI 27 EH

ART.	H mm
M 02 CP00 00 00 00 _ _	51x471x20 H

CHIUSURE TRA I PIANI 36 EH

ART.	H mm
M 03 CP00 00 00 00 _ _	51x624x20 H

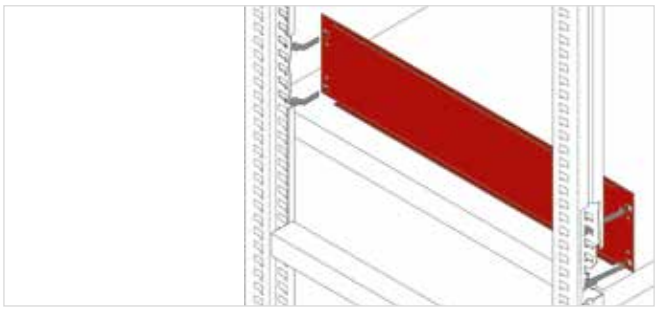

CHIUSURE LATERALI 27 EH

ART.	Dim. mm
M 02 CL15 00 00 00 _ _	567x150 H
M 02 CL20 00 00 00 _ _	567x200 H
M 02 CL25 00 00 00 _ _	567x250 H

PER SCAFFALE PROFONDITÀ 573 mm

CHIUSURE LATERALI 36 EH

ART.	Dim. mm
M 03 CL15 00 00 00 _ _	720x150 H
M 03 CL20 00 00 00 _ _	720x200 H
M 03 CL25 00 00 00 _ _	720x250 H

PER SCAFFALE PROFONDITÀ 726 mm

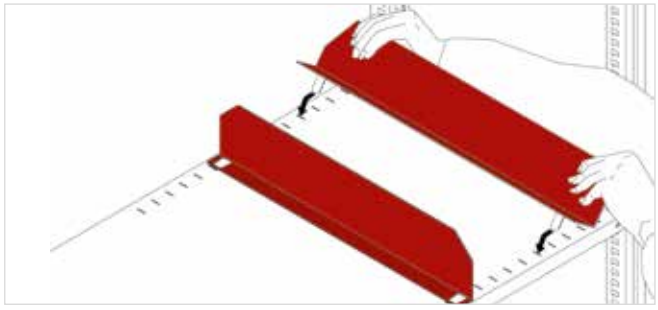

SEPARATORI 27 EH

ART.	H mm
M 02 SE10 00 00 00 _ _	100
M 02 SE15 00 00 00 _ _	150
M 02 SE20 00 00 00 _ _	200

PER SCAFFALE PROFONDITÀ 573 mm

SEPARATORI 36 EH

ART.	H mm
M 03 SE10 00 00 00 _ _	100
M 03 SE15 00 00 00 _ _	150
M 03 SE20 00 00 00 _ _	200

PER SCAFFALE PROFONDITÀ 726 mm



PORTA DISEGNI

ART.	Dim. mm	
C MV 15 005	332x210 H DIN A4	
C MV 15 006	218x148 H DIN A5	

COLORE NERO RAL 9005



SUPPORTO CALAMITATO

ART.	Lunghezza mm	
F ST 9997 00 00	1000	

CON ETICHETTA E CELLOPHAN

ETICHETTA E CELLOPHAN DI RICAMBIO

ART.	Nr. pezzi	
R FST 0007 00	100	



PIANO DI COPERTURA IN MULTIPLEX
DISPONIBILE SU RICHIESTA



RICAMBI - FISSAGGIO

SERRATURA DI RICAMBIO

ART. M 00 CSR0 8800 00 00

Serratura di ricambio con due chiavi



CHIAVE DI RICAMBIO

ART. M 00 CF00 0000 00 00



Specificare sempre il numero indicato nella serratura a cilindro dove si vuole sostituire la chiave

PASSEPARTOUT

ART. M 00 PF.. 0000 00 00

Disponibile in 23 serie, con numerazione da F 01 a F 23.

Passepartout serie F 01	ART. M 00 PF01 00 00 00 00
Passepartout serie F 02	ART. M 00 PF02 00 00 00 00
Passepartout serie F ..	ART. M 00 PF.. 00 00 00 00

SET DI FISSAGGIO PER UNA FIANCATA

ART. F SR 8999 00 99

Materiale per fissaggio composto da 2 viti ad espansione in acciaio M10x90 mm per pavimenti in calcestruzzo non fessurato maggiore o uguale alla classe: C20/25.
Trazione consigliata del tassello: 5,3 kN
Diametro tassello: 10 mm



OBBLIGO DI FISSAGGIO A PARETE O A PAVIMENTO

MANIGLIA DI RICAMBIO

ART. M 00 PLS0 0000 22 M0

Maniglia di ricambio per porte disponibile in colore Dark Grey.



ALTRI COLORI A RICHIESTA

MATERIALE DI SEPARAZIONE



36x27 EH



54x27 EH



36x36 EH



45x36 EH



54x36 EH



64x36 EH



78x36 EH




Beta
Palazzoli

SYSTEM SR-MASTER V3

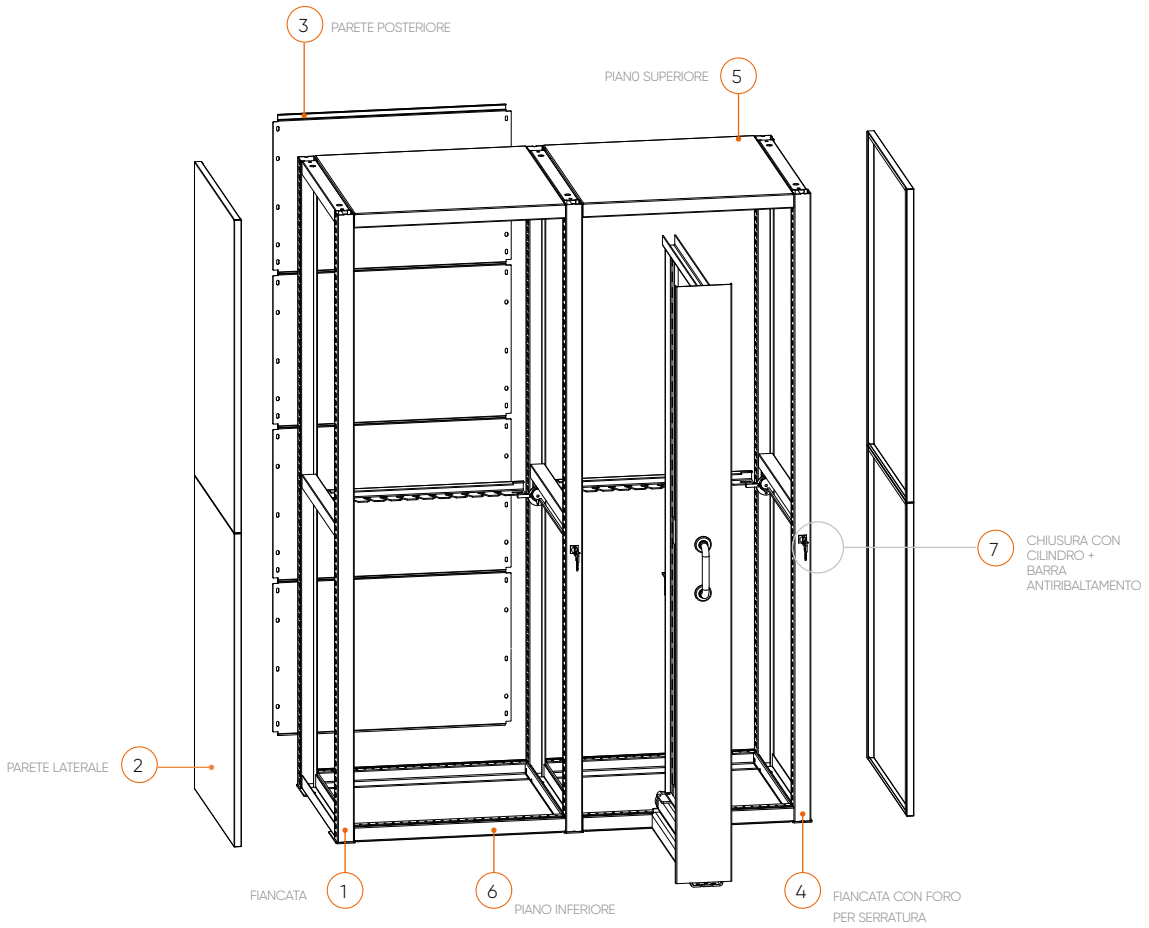

Gamma colori

GRIGIO RAL 7000	VERDE RAL 6011	BLU RAL 5012	GRIGIO RAL 7035	BIANCO GRIGIASTRO RAL 9002	ROSSO RUBINO RAL 3003	BLU GENZIANA RAL 5010	BIANCO PURO RAL 9010	GRIGIO ANTRACITE RAL 7016	BLU CAPRI RAL 5019
.01	.02	.04	.08	.1F	.1G	.34	.35	.39	.48

FIANCATE

1

ART.	Dim. mm
M 03 F200 00 00 01 _ _	51x726x2000 H
M 03 F250 00 00 01 _ _	51x726x2500 H

COMPLETE DI TAPPI DI CHIUSURA

FIANCATE CON FORO PER SERRATURA

4

ART.	Dim. mm
M 03 F200 10 00 01 _ _	51x726x2000 H
M 03 F250 10 00 01 _ _	51x726x2500 H

COMPLETE DI TAPPI DI CHIUSURA

PARETI LATERALI

2

ART.	Dim. mm
M 03 W100 L0 00 00 _ _	23x725x1000 H
M 03 W125 L0 00 00 _ _	23x725x1250 H
M 03 W150 L0 00 00 _ _	23x725x1500 H

PIANO SUPERIORE

5

ART.	Dim. mm
M 33 PV46 00 00 00 _ _	663x726x46 H

PARETI POSTERIORI

3

ART.	Dim. mm
M 30 W200 P0 00 00 _ _	2000 H
M 30 W250 P0 00 00 _ _	2500 H

PIANO INFERIORE

6

ART.	Dim. mm
M 33 PV46 10 00 00 _ _	663x726x46 H

CHIUSURA CON CILINDRO (KEY) + BARRA ANTIRIBALTAMENTO

7

ART.	tipo di chiusura
M 33 VV00 C0 00 00 00	NUMERAZIONE DIVERSA
M 33 VV00 C1 00 00 00	PER GRUPPI DI 160 NUMERI
M 33 VV00 C2 00 00 00	CON NUMERAZIONE UGUALE

COMPLETA DI: 1 serratura a cilindro con 2 chiavi, barra antiribaltamento e accessori in acciaio

SERRATURA A CHIAVE
Fornita di serie la chiusura a cilindro "C0".
A richiesta la versione "C1" o "C2".

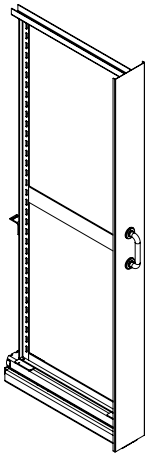

CASSETTI VERTICALI MONOFRONTI

ART. 1715 mm H	ART. 2215 mm H	Larghezza frontale mm	Larghezza utile mm	kg
F SR 3110 00 _ _	F SR 3310 00 _ _	100	68	400
F SR 3115 00 _ _	F SR 3315 00 _ _	125	93	400
F SR 3120 00 _ _	F SR 3320 00 _ _	150	118	400
F SR 3125 00 _ _	F SR 3325 00 _ _	175	143	400
F SR 3130 00 _ _	F SR 3330 00 _ _	200	168	400
F SR 3135 00 _ _	F SR 3335 00 _ _	225	193	400
F SR 3140 00 _ _	F SR 3340 00 _ _	250	212	400

Altezza utile mm	1715	2215
Profondità utile mm	620	620
Altezza frontale mm	1900	2400
Per altezza scaffale mm	2000	2500

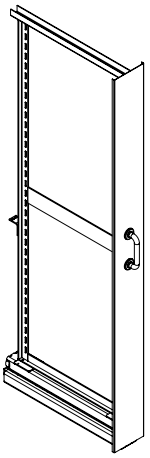

CASSETTI VERTICALI BIFRONTI

ART. 1715 mm H	ART. 2215 mm H	Larghezza frontale mm	Larghezza utile mm	kg
F SR 3610 00 _ _	F SR 3810 00 _ _	150	68+68	400
F SR 3615 00 _ _	F SR 3815 00 _ _	175	68+93	400
F SR 3620 00 _ _	F SR 3820 00 _ _	200	93+93	400
F SR 3625 00 _ _	F SR 3825 00 _ _	200	68+118	400
F SR 3630 00 _ _	F SR 3830 00 _ _	225	93+118	400
F SR 3635 00 _ _	F SR 3835 00 _ _	225	68+143	400
F SR 3640 00 _ _	F SR 3840 00 _ _	250	118+118	400
F SR 3645 00 _ _	F SR 3845 00 _ _	250	93+143	400
F SR 3650 00 _ _	F SR 3850 00 _ _	250	68+168	400

Altezza utile mm	1715	2215
Profondità utile mm	620	620
Altezza frontale mm	1900	2400
Per altezza scaffale mm	2000	2500

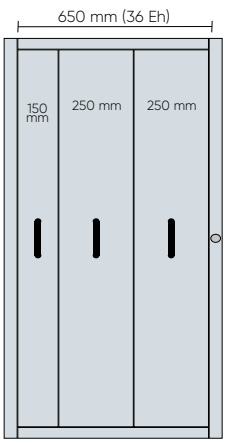

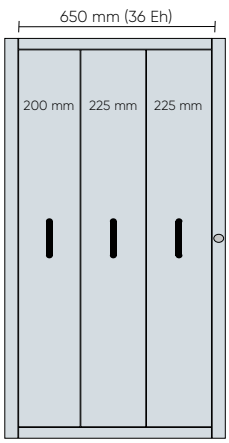



! LE PORTATE SONO NETTE E SI RIFERISCONO A PESI UNIFORMEMENTE DISTRIBUITI

SYSTEM SR-MASTER V4

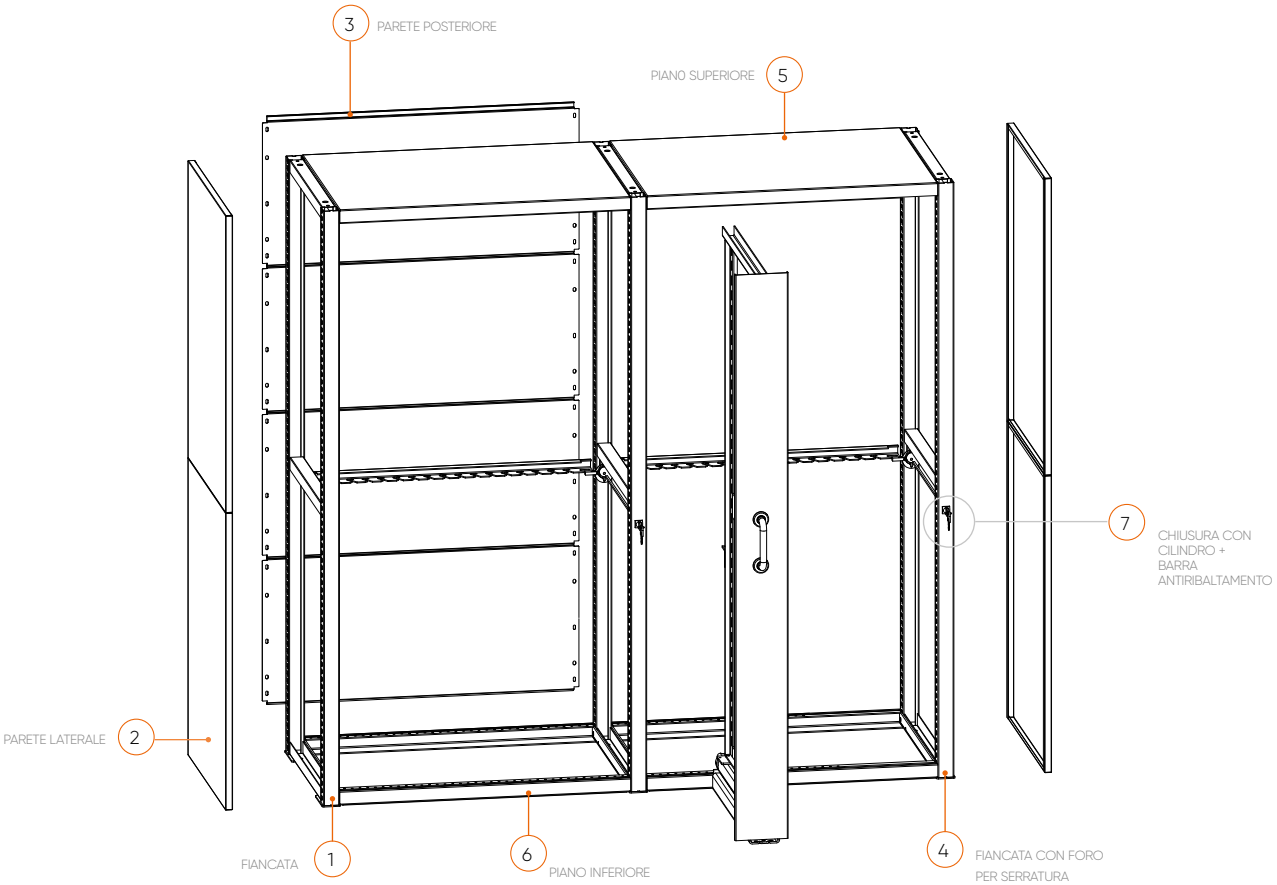

Gamma colori

GRIGIO RAL 7000	VERDE RAL 6011	BLU RAL 5012	GRIGIO RAL 7035	BIANCO GRIGIASTRO RAL 9002	ROSSO RUBINO RAL 3003	BLU GENZIANA RAL 5010	BIANCO PURO RAL 9010	GRIGIO ANTRACITE RAL 7016	BLU CAPRI RAL 5019
.01	.02	.04	.08	.1F	.1G	.34	.35	.39	.48

FIANCATE

1

ART.	Dim. mm
M 03 F200 00 00 01 _ _	51x726x2000 H
M 03 F250 00 00 01 _ _	51x726x2500 H

COMPLETE DI TAPPI DI CHIUSURA

FIANCATE CON FORO PER SERRATURA

4

ART.	Dim. mm
M 03 F200 10 00 01 _ _	51x726x2000 H
M 03 F250 10 00 01 _ _	51x726x2500 H

COMPLETE DI TAPPI DI CHIUSURA

PARETI LATERALI

2

ART.	Dim. mm
M 03 W100 L0 00 00 _ _	23x725x1000 H
M 03 W125 L0 00 00 _ _	23x725x1250 H
M 03 W150 L0 00 00 _ _	23x725x1500 H

PIANO SUPERIORE

5

ART.	Dim. mm
M 53 PV46 00 00 00 _ _	969x726x46 H

PARETI POSTERIORI

3

ART.	Dim. mm
M 50 W200 P0 00 00 _ _	1019x2000 H
M 50 W250 P0 00 00 _ _	1019x2500 H

PIANO INFERIORE

6

ART.	Dim. mm
M 53 PV46 10 00 00 _ _	969x726x46 H

CHIUSURA CON CILINDRO (KEY) + BARRA ANTIRIBALTAMENTO

7

ART.	tipo di chiusura
M 53 VV00 C0 00 00 00	NUMERAZIONE DIVERSA
M 53 VV00 C1 00 00 00	PER GRUPPI DI 160 NUMERI
M 53 VV00 C2 00 00 00	CON NUMERAZIONE UGUALE

COMPLETA DI: 1 serratura a cilindro con 2 chiavi, 1 filo in acciaio con guaina, 1 gruppo percussore anteriore, 1 gruppo cursore posteriore

SERRATURA A CHIAVE
Fornita di serie la chiusura a cilindro "C0". A richiesta la versione "C1" o "C2".

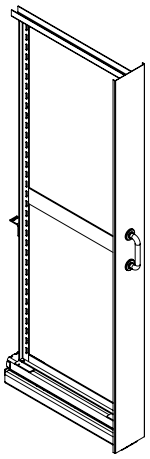

CASSETTI VERTICALI MONOFRONTI

ART. 1715 mm H	ART. 2215 mm H	Larghezza frontale mm	Larghezza utile mm	kg
F SR 3110 00 _ _	F SR 3310 00 _ _	100	68	400
F SR 3115 00 _ _	F SR 3315 00 _ _	125	93	400
F SR 3120 00 _ _	F SR 3320 00 _ _	150	118	400
F SR 3125 00 _ _	F SR 3325 00 _ _	175	143	400
F SR 3130 00 _ _	F SR 3330 00 _ _	200	168	400
F SR 3135 00 _ _	F SR 3335 00 _ _	225	193	400
F SR 3140 00 _ _	F SR 3340 00 _ _	250	212	400

Altezza utile mm	1715	2215
Profondità utile mm	620	620
Altezza frontale mm	1900	2400
Per altezza scaffale mm	2000	2500

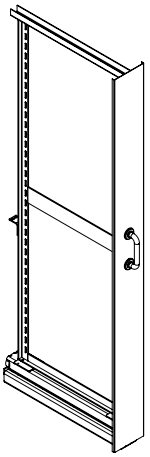

CASSETTI VERTICALI BIFRONTI

ART. 1715 mm H	ART. 2215 mm H	Larghezza frontale mm	Larghezza utile mm	kg
F SR 3610 00 _ _	F SR 3810 00 _ _	150	68+68	400
F SR 3615 00 _ _	F SR 3815 00 _ _	175	68+93	400
F SR 3620 00 _ _	F SR 3820 00 _ _	200	93+93	400
F SR 3625 00 _ _	F SR 3825 00 _ _	200	68+118	400
F SR 3630 00 _ _	F SR 3830 00 _ _	225	93+118	400
F SR 3635 00 _ _	F SR 3835 00 _ _	225	68+143	400
F SR 3640 00 _ _	F SR 3840 00 _ _	250	118+118	400
F SR 3645 00 _ _	F SR 3845 00 _ _	250	93+143	400
F SR 3650 00 _ _	F SR 3850 00 _ _	250	68+168	400

Altezza utile mm	1715	2215
Profondità utile mm	620	620
Altezza frontale mm	1900	2400
Per altezza scaffale mm	2000	2500

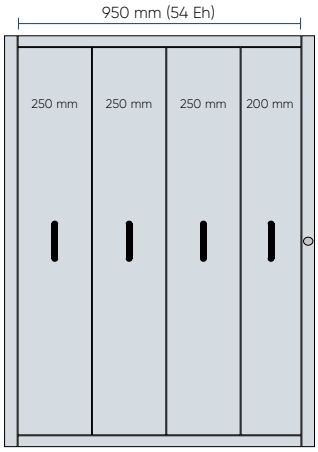





ACCESSORI

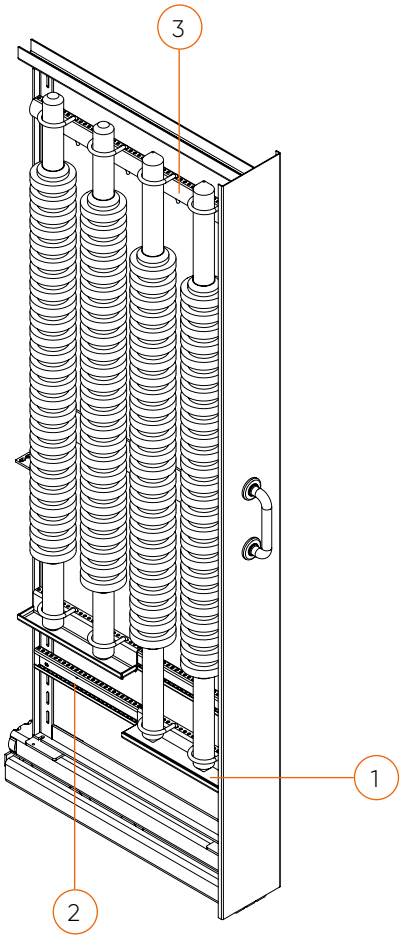

CASSETTO BIFRONTE

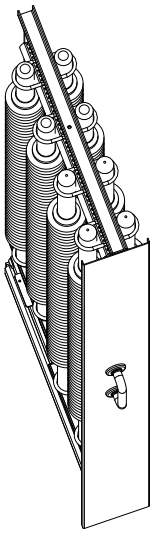

CASSETTO MONOFRONTE

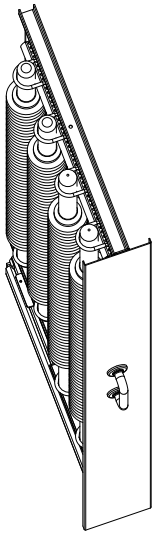





PIANI DI APPOGGIO CON LEGNO

1

ART.	Dim. mm	kg
F SR 4260 01 01	310x50	150
F SR 4265 01 01	310x75	150
F SR 4270 01 01	310x100	150
F SR 4275 01 01	310x125	150
F SR 4280 01 01	310x150	150

TRAVERSO FORATO

2

ART.	Dim. mm
F CN 3010 00 01	623x28x50 H

PROFILO IN NEOPRENE - Colore nero

3

ART.	Dim. mm
F CN 3030 00 07	620x17x45 H



CASSETTO BIFRONTE

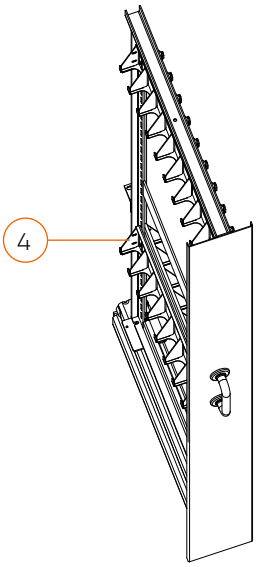

CASSETTO MONOFRONTE

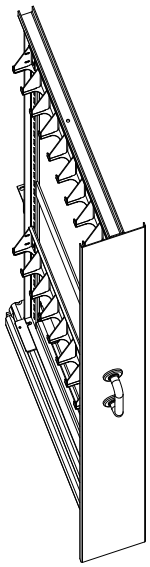

PORTA UTENSILI

4

ART.	per utensili	flangia Ø max. mm	cono Ø max. mm	nr. posti	larghezza mm	profondità mm	per larghezza utile cassetto verticale mm
F CN 3210 00 01	ISO 40	63	50	9	597	56	68
F CN 3220 00 01	ISO 45	82	63	7	597	75	93
F CN 3230 00 01	ISO 50	98	80	5	597	84	118
F CN 3240 00 01	ISO 50	112	80	5	597	100	118
F CN 3250 00 01	ISO 50	98	80	6	623	84	118
F CN 3260 00 01	ISO 55	130	89	4	597	120	143
F CN 3270 00 01	ISO 60	160	109	3	597	140	168



PANNELLO FORATO

ART.	Dim. mm
F SR 4210 00 01	620x500 H
F SR 4215 00 01	620x1715 H
F SR 4225 00 01	620x2215 H

ACCESSORI

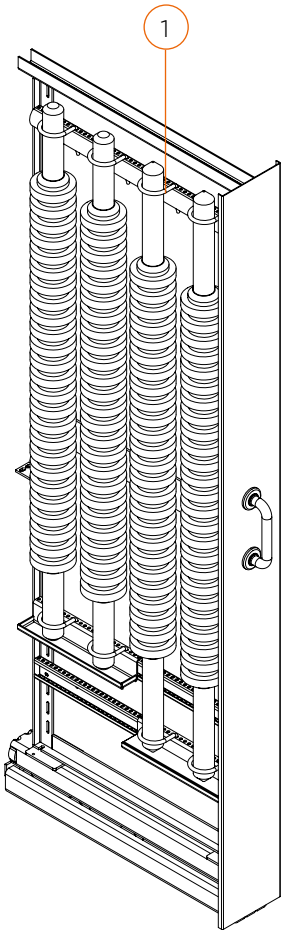





ANELLI DI SICUREZZA

1

ART.	per utensili Ø max. mm	nr. max. anelli per traverso forato	nr. fori per anello
F CN 3105 00 99	15	16	3
F CN 3110 00 99	27	12	4
F CN 3115 00 99	35	9	5
F CN 3120 00 99	48	8	6
F CN 3125 00 99	60	6	7
F CN 3130 00 99	73	6	8
F CN 3135 00 99	85	5	9
F CN 3140 00 99	98	4	10
F CN 3145 00 99	110	4	11
F CN 3150 00 99	123	4	12
F CN 3155 00 99	135	3	13

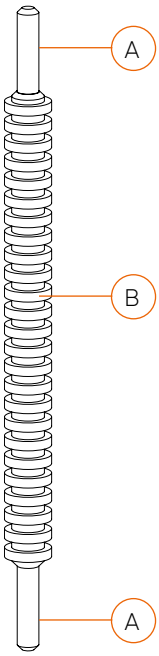

SCHEMA TECNICO DEGLI ANELLI DI SICUREZZA NEI CASSETTI VERTICALI

MONOFRONTE

ART.	larghezza frontale cassetto	utensile Ø mm (A)	utensile Ø mm (B)
F CN 3115 00 99	100	35	55
F CN 3110 00 99	100	27	68
F CN 3125 00 99	125	60	80
F CN 3120 00 99	125	48	93
F CN 3135 00 99	150	85	105
F CN 3130 00 99	150	73	118
F CN 3145 00 99	175	110	130
F CN 3140 00 99	175	98	143
F CN 3155 00 99	200	135	155

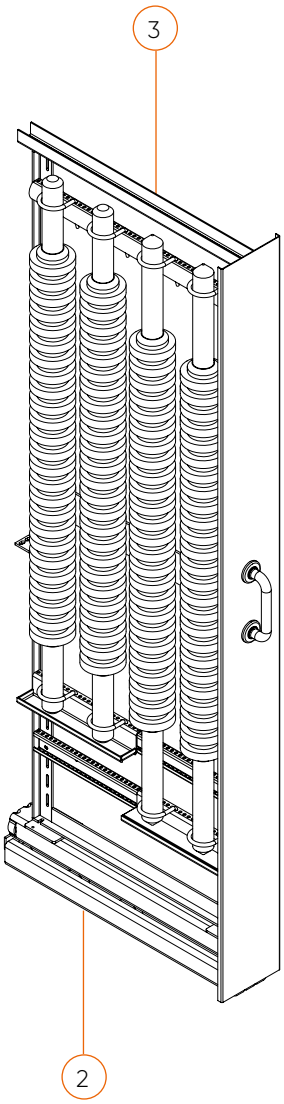

BIFRONTE LATO SX

2

ART.	larghezza frontale cassetto	utensile Ø mm (A)	utensile Ø mm (B)
F CN 3115 00 99	150	35	55
F CN 3115 00 99	150	35	55
F CN 3110 00 99	150	27	68
F CN 3115 00 99	175	35	55
F CN 3115 00 99	175	35	55
F CN 3110 00 99	175	27	68
F CN 3110 00 99	175	27	68
F CN 3125 00 99	200	60	80
F CN 3125 00 99	200	60	80
F CN 3120 00 99	200	48	93
F CN 3125 00 99	225	60	80
F CN 3125 00 99	225	60	80
F CN 3120 00 99	225	48	93
F CN 3120 00 99	225	48	93
F CN 3135 00 99	250	85	105
F CN 3135 00 99	250	85	105
F CN 3130 00 99	250	73	118

BIFRONTE LATO DX

3

ART.	larghezza frontale cassetto	utensile Ø mm (A)	utensile Ø mm (B)
F CN 3115 00 99	150	35	55
F CN 3110 00 99	150	27	68
F CN 3110 00 99	150	27	68
F CN 3125 00 99	175	60	80
F CN 3120 00 99	175	48	93
F CN 3125 00 99	175	60	80
F CN 3120 00 99	175	48	93
F CN 3125 00 99	200	60	80
F CN 3120 00 99	200	48	93
F CN 3120 00 99	200	48	93
F CN 3135 00 99	225	85	105
F CN 3130 00 99	225	73	118
F CN 3135 00 99	225	85	105
F CN 3130 00 99	225	73	118
F CN 3135 00 99	250	85	105
F CN 3130 00 99	250	73	118
F CN 3130 00 99	250	73	118

SCAFFALATURA A PIANI ESTRAIBILI PER MERCI PESANTI IDEALI PER IL PRELIEVO TRAMITE CARROPONTE





Per gentile concessione di Vimar S.p.A.

SYSTEM AR

CARATTERISTICHE TECNICHE

La scaffalatura F AR, grazie ai suoi piani estraibili, è particolarmente adatta all'immagazzinamento di materiale molto pesante (stampi, motori, ecc.) movimentabile, in totale sicurezza, con l'utilizzo di carroponte e carrello elevatore. I piani possono essere ad estrazione semplice o telescopica, con portata variabile da 800 a 1000 kg.

Per gentile concessione di Meccanostampi S.r.l



FIANCATE DELLA SCAFFALATURA

In profilato d'acciaio, presentano su ambo i lati una fessurazione con passo da 50 mm.
I due montanti sono collegati fra loro da due traversi orizzontali ed una crociera, formando così una robusta fiancata.
Le fiancate sono provviste di piastre in acciaio per il fissaggio a pavimento.

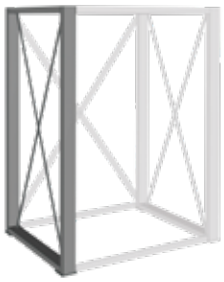

PORTE SCORREVOLI

Sono realizzate in lamiera d'acciaio debitamente sagomata per garantirne la solidità.
Le porte servono per proteggere la merce da urti e polvere. Ogni coppia porte scorrevoli copre due campate dello scaffale e dispone di una serratura a cilindro con due chiavi.



PARETI LATERALI E POSTERIORI

Le pareti laterali e posteriori vengono fissate con viti alla struttura e, utilizzate insieme, possono formare dei vani chiusi. Inoltre, le pareti posteriori escludono il montaggio delle crociere.







DISPOSITIVO DI APERTURA SINGOLA DEI PIANI ESTRAIBILI

Per la sicurezza è obbligatoria l'apertura singola dei piani estraibili. Il dispositivo consiste in un'asta da montare sulla fiancata (una per ogni campata) con un gancio da applicare ad ogni piano estraibile.
Aprendo un solo piano estraibile alla volta, si evitano pericolosi spostamenti di carichi a sbalzo con possibile ribaltamento della struttura.



GANCIO DI BLOCCAGGIO PIANO ESTRAIBILE

Un gancio posto nella parte anteriore della fiancata permette di bloccare il piano in apertura ed in chiusura. Nella fase di apertura, il bloccaggio del piano permette il prelievo del materiale in totale sicurezza.



Gancio di bloccaggio piani semplici



Gancio di bloccaggio piani telescopici

PIASTRA DI APPOGGIO A PAVIMENTO

La piastra di appoggio ha la funzione di distribuire la pressione esercitata sul pavimento dalla fiancata. Una scheda tecnica fornita dalla FAMI, permette di verificare l'idoneità del pavimento destinato al montaggio della scaffalatura.

La piastra di appoggio è dotata di foro che permette l'ancoraggio al pavimento tramite tasselli di fissaggio forniti di serie. Questa operazione si rende necessaria per garantire la sicurezza dello scaffale.

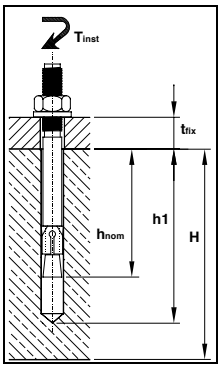

* È obbligatorio verificare che il pavimento su cui appoggia la scaffalatura sia idoneo a sopportare la pressione e il valore di punzonamento (foratura) esercitata dalla scaffalatura stessa e la trazione esercitata dal tassello.
** La zona deve rimanere libera dall'azione di qualsiasi altra forza.

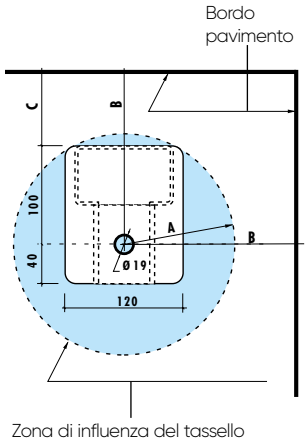

trazione consigliata del tassello	11,65 Kn
diametro tassello	Ø16 mm
diametro foro del calcestruzzo	Ø16 mm
profondità minima del foro	h_1 115 mm
profondità minima di posa	h_{nom} 95 mm
spessore max fissabile	t_{fix} 25 mm
coppia di serraggio max	T_{inst} 125 Nm
spessore min. del pavimento relativo al fissaggio del tassello *	H: 160 mm
distanza min. del tassello dal bordo del pavimento	B: 175 mm
zona di influenza del tassello **	A: 112,5 mm
Distanza min. del montante dal bordo del pavimento	C: 75 mm

COMBINAZIONE DEI COLORI DI SERIE


grigio RAL 7000


verde RAL 6011


blu RAL 5012

kg

5000	Portata di ogni campata
1000	Portata piano estraibile ad estrazione telescopica
800	Portata piano estraibile ad estrazione semplice
300	Portata piano di tenuta per profondità 900 mm
250	Portata piano di tenuta per profondità 1100 mm
200	Portata piano di tenuta per profondità 1300 mm

SYSTEM F AR

PIANI AD ESTRAZIONE SEMPLICE

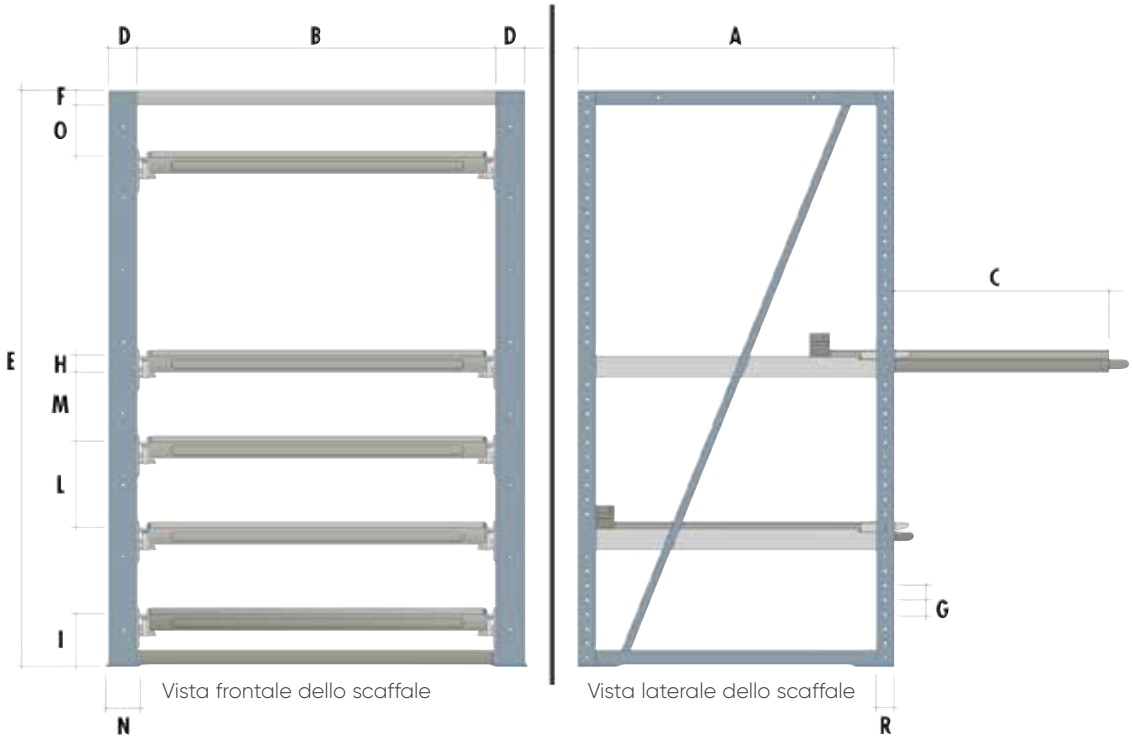

Vista frontale dello scaffale

Vista laterale dello scaffale

		mm
A	PROFONDITÀ DELLO SCAFFALE	900, 1100, 1300
B	UTILE CAMPATA	1250
C	ESTRAIBILITÀ	600, 750, 900
D	LARGHEZZA FIANCATE	100
E	ALTEZZA SCAFFALE	1510, 2010, 2210, 2510, 3010
F	PIANO SUPERIORE	50
G	PASSO REGOLABILE	50
H	PIANI ESTRAIBILI	58
I	ALTEZZA MINIMA DA PAVIMENTO	185
L	DISTANZA MINIMA TRA PIANI	300
M	LUCE MINIMA TRA PIANI	225
N	PIASTRA PER FIANCATA	120
O	DISTANZA MIN. DAL PIANO SUPERIORE	175
R	INGOMBRO	60
	SPESSORE LAMIERA MONTANTE	3

Per gentile concessione di Vimar S.p.A.



PIANI AD ESTRAZIONE TELESCOPICA

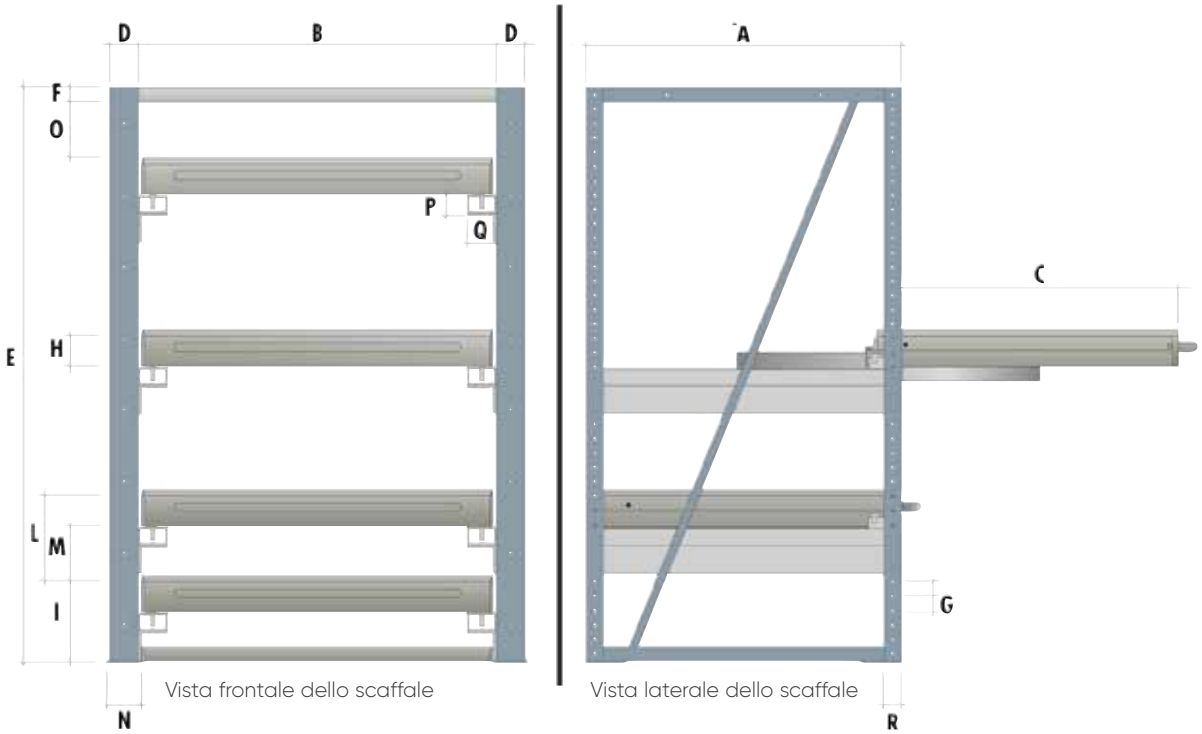

Vista frontale dello scaffale

Vista laterale dello scaffale

		mm
A	PROFONDITÀ DELLO SCAFFALE	900, 1100, 1300
B	UTILE CAMPATA	850,1050,1250
C	ESTRAIBILITÀ	770, 970, 1170
D	LARGHEZZA FIANCATE	100
E	ALTEZZA SCAFFALE	1510, 2010, 2210, 2510, 3010
F	PIANO SUPERIORE	50
G	PASSO REGOLABILE	50
H	PIANI ESTRAIBILI	107
I	ALTEZZA MINIMA DA PAVIMENTO	285
L	DISTANZA MINIMA TRA PIANI	300
M	LUCE MINIMA TRA PIANI	190
N	PIASTRA PER FIANCATA	120
O	DISTANZA MIN. DAL PIANO SUPERIORE	50
P	ALTEZZA SLITTA	80
Q	LARGHEZZA SLITTA	100
R	INGOMBRO	60
	SPESSORE LAMIERA MONTANTE	3

Per gentile concessione di Vimar S.p.A.



SYSTEM F AR



1256



Per gentile concessione di Vimar S.p.A.

SYSTEM F AR

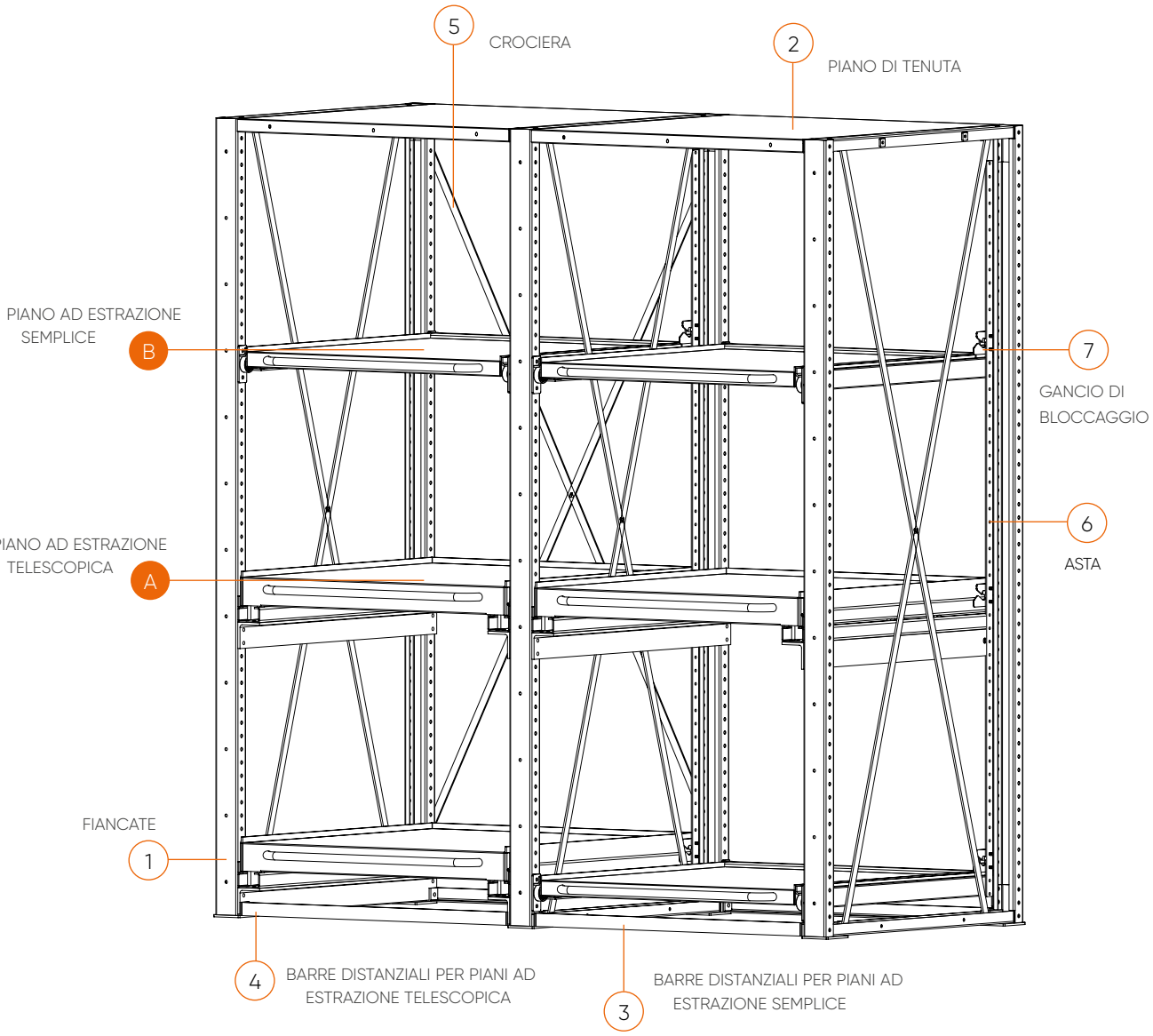

Gamma colori ACCIAIO

RAL 5012 .04

RAL 7000 .01

RAL 6011 .02

! LE PORTATE SONO NETTE E SI RIFERISCONO A PESI UNIFORMEMENTE DISTRIBUITI.

FIANCATE

1

ART.	H fiancate mm	Profondità mm
F AR 2050 00 _ _	1510	900
F AR 2060 00 _ _	2010	
F AR 2070 00 _ _	2210	
F AR 2080 00 _ _	2510	
F AR 2090 00 _ _	3010	
F AR 2100 00 _ _	1510	1100
F AR 2110 00 _ _	2010	
F AR 2120 00 _ _	2210	
F AR 2130 00 _ _	2510	
F AR 2140 00 _ _	3010	
F AR 2150 00 _ _	1510	1300
F AR 2160 00 _ _	2010	
F AR 2170 00 _ _	2210	
F AR 2180 00 _ _	2510	
F AR 2190 00 _ _	3010	



Fiancate fornite smontate
Materiale di fissaggio composto da 2 viti ad espansione in acciaio M16x140 fornito di serie.

PIANI DI TENUTA

2

ART.	kg	dim. mm
F AR 4020 00 _ _	300	850×900×50 H
F AR 4030 00 _ _	250	850×1100×50 H
F AR 4040 00 _ _	200	850×1300×50 H
F AR 4120 00 _ _	300	1050×900×50 H
F AR 4130 00 _ _	250	1050×1100×50 H
F AR 4140 00 _ _	200	1050×1300×50 H
F AR 4220 00 _ _	300	1250×900×50 H
F AR 4230 00 _ _	250	1250×1100×50 H
F AR 4240 00 _ _	200	1250×1300×50 H



BARRE DISTANZIALI PER PIANI AD ESTRAZIONE SEMPLICE

3

ART.	Utile campata mm
F AR 1040 00 _ _	1250



Servono 2 barre per ogni campata

BARRE DISTANZIALI PER PIANI AD ESTRAZIONE TELESCOPICA

4

ART.	Utile campata mm
F AR 1010 00 _ _	850
F AR 1020 00 _ _	1050
F AR 1030 00 _ _	1250



Servono 2 barre per ogni campata

SYSTEM F AR

CROCIERE

5

ART.	H fiancate mm	Utile campata mm
F AR 1850 00 _ _	1510	850
F AR 1860 00 _ _	2010	
F AR 1870 00 _ _	2210	
F AR 1880 00 _ _	2510	
F AR 1890 00 _ _	3010	
F AR 1900 00 _ _	1510	1050
F AR 1910 00 _ _	2010	
F AR 1920 00 _ _	2210	
F AR 1930 00 _ _	2510	
F AR 1940 00 _ _	3010	
F AR 1950 00 _ _	1510	1250
F AR 1960 00 _ _	2010	
F AR 1970 00 _ _	2210	
F AR 1980 00 _ _	2510	
F AR 1990 00 _ _	3010	



È obbligatorio almeno ogni 2 campate utilizzare una campata con crociera

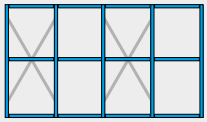

ASTA

6

ART.	H fiancate mm
F AR 1100 00 _ _	1510
F AR 1110 00 _ _	2010
F AR 1120 00 _ _	2210
F AR 1130 00 _ _	2510
F AR 1140 00 _ _	3010







GANCIO DI BLOCCAGGIO

7

ART.
Il gancio è fornito di serie con il piano estraibile



Apertura singola

Alla scaffalatura serie "AR" deve essere applicato il dispositivo di apertura singola dei piani estraibili. Questo dispositivo permette di estrarre un solo piano estraibile per volta ed è composto da un'asta di altezza uguale alla fiancata e di ganci di bloccaggio, che vanno fissati a vite sull'asta in corrispondenza dei piani estraibili. È necessaria un'asta per ogni campata ed un gancio per ogni piano estraibile (il gancio è fornito di serie con il piano estraibile).

Gamma colori ACCIAIO

RAL 7000 .01

RAL 6011 .02

RAL 5012 .04



A PIANI AD ESTRAZIONE TELESCOPICA CON 3 BORDI

LARGHEZZA CAMPATA 850 mm

ART.	Utile campata mm	Profondità scaffale mm	Larghezza utile del piano mm	Profondità utile del piano mm	Estraibilità mm
F AR 7400 00 _ _	850	900	805	845	770
F AR 7410 00 _ _	850	1100	805	1045	970
F AR 7420 00 _ _	850	1300	805	1245	1170

LARGHEZZA CAMPATA 1050 mm

ART.	Utile campata mm	Profondità scaffale mm	Larghezza utile del piano mm	Profondità utile del piano mm	Estraibilità mm
F AR 7500 00 _ _	1050	900	1005	845	770
F AR 7510 00 _ _	1050	1100	1005	1045	970
F AR 7520 00 _ _	1050	1300	1005	1245	1170

LARGHEZZA CAMPATA 1250 mm

ART.	Utile campata mm	Profondità scaffale mm	Larghezza utile del piano mm	Profondità utile del piano mm	Estraibilità mm
F AR 7600 00 _ _	1250	900	1205	845	770
F AR 7610 00 _ _	1250	1100	1205	1045	970
F AR 7620 00 _ _	1250	1300	1205	1245	1170

PORTATA 1000 kg

le portate sono nette e si riferiscono a pesi uniformemente distribuiti



I piani estraibili vengono forniti con etichetta di portata.

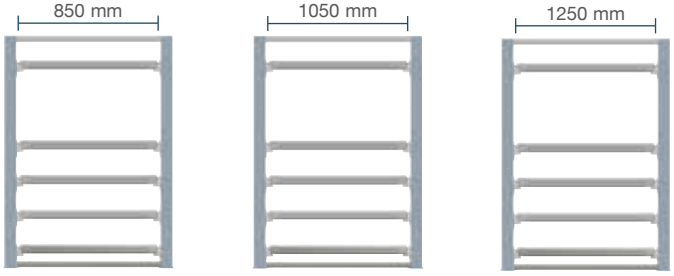

LARGHEZZA CAMPATA

SYSTEM F AR

Gamma colori ACCIAIO

RAL 7000 .01 | RAL 6011 .02 | RAL 5012 .04



A PIANI AD ESTRAZIONE TELESCOPICA CON 4 BORDI

LARGHEZZA CAMPATA 850 mm

ART.	Utile campata mm	Profondità scaffale mm	Larghezza utile del piano mm	Profondità utile del piano mm	Estraibilità mm
F AR 7450 00 _ _	850	900	805	845	770
F AR 7460 00 _ _	850	1100	805	1045	970
F AR 7470 00 _ _	850	1300	805	1245	1170

LARGHEZZA CAMPATA 1050 mm

ART.	Utile campata mm	Profondità scaffale mm	Larghezza utile del piano mm	Profondità utile del piano mm	Estraibilità mm
F AR 7550 00 _ _	1050	900	1005	845	770
F AR 7560 00 _ _	1050	1100	1005	1045	970
F AR 7570 00 _ _	1050	1300	1005	1245	1170

LARGHEZZA CAMPATA 1250 mm

ART.	Utile campata mm	Profondità scaffale mm	Larghezza utile del piano mm	Profondità utile del piano mm	Estraibilità mm
F AR 7650 00 _ _	1250	900	1205	845	770
F AR 7660 00 _ _	1250	1100	1205	1045	970
F AR 7670 00 _ _	1250	1300	1205	1245	1170

LARGHEZZA CAMPATA

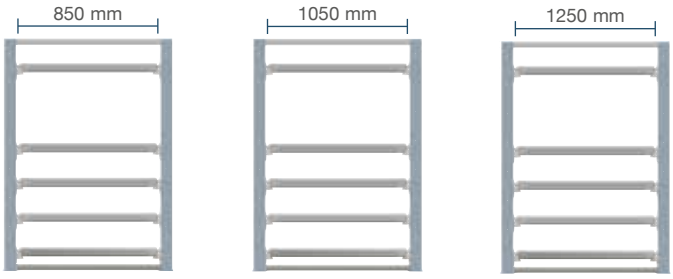

PORTATA 1000 kg

le portate sono nette e si riferiscono a pesi uniformemente distribuiti



I piani estraibili vengono forniti con etichetta di portata.

Gamma colori ACCIAIO

RAL 7000 .01

RAL 6011 .02

RAL 5012 .04



A PIANI AD ESTRAZIONE TELESCOPICA CON 4 BORDI E COPERTURA IN MULTIPLEX

LARGHEZZA CAMPATA 850 mm

ART.	Utile campata mm	Profondità scaffale mm	Larghezza utile del piano mm	Profondità utile del piano mm	Estraibilità mm
F AR 7450 01 _ _	850	900	805	845	770
F AR 7460 01 _ _	850	1100	805	1045	970
F AR 7470 01 _ _	850	1300	805	1245	1170

LARGHEZZA CAMPATA 1050 mm

ART.	Utile campata mm	Profondità scaffale mm	Larghezza utile del piano mm	Profondità utile del piano mm	Estraibilità mm
F AR 7550 01 _ _	1050	900	1005	845	770
F AR 7560 01 _ _	1050	1100	1005	1045	970
F AR 7570 01 _ _	1050	1300	1005	1245	1170

LARGHEZZA CAMPATA 1250 mm

ART.	Utile campata mm	Profondità scaffale mm	Larghezza utile del piano mm	Profondità utile del piano mm	Estraibilità mm
F AR 7650 01 _ _	1250	900	1205	845	770
F AR 7660 01 _ _	1250	1100	1205	1045	970
F AR 7670 01 _ _	1250	1300	1205	1245	1170

PORTATA 1000 kg

le portate sono nette e si riferiscono a pesi uniformemente distribuiti



I piani estraibili vengono forniti con etichetta di portata.

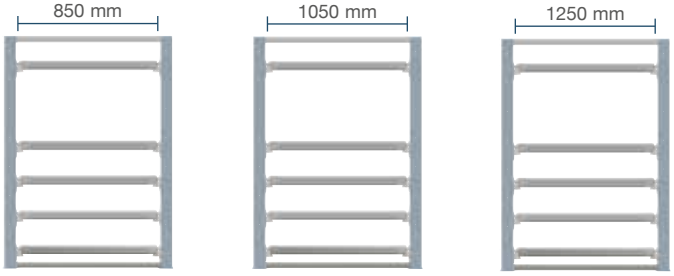

LARGHEZZA CAMPATA

SYSTEM F AR

Gamma colori ACCIAIO

RAL 7000 .01

RAL 6011 .02

RAL 5012 .04



B PIANI AD ESTRAZIONE SEMPLICE CON 3 BORDI

LARGHEZZA CAMPATA 1250 mm

ART.	Utile campata mm	Profondità scaffale mm	Larghezza utile del piano mm	Profondità utile del piano mm	Estraibilità mm
F AR 6600 00 _ _	1250	900	1160	800	600
F AR 6610 00 _ _	1250	1100	1160	1000	750
F AR 6620 00 _ _	1250	1300	1160	1200	900



B PIANI AD ESTRAZIONE SEMPLICE CON 4 BORDI

LARGHEZZA CAMPATA 1250 mm

ART.	Utile campata mm	Profondità scaffale mm	Larghezza utile del piano mm	Profondità utile del piano mm	Estraibilità mm
F AR 6650 00 _ _	1250	900	1160	800	600
F AR 6660 00 _ _	1250	1100	1160	1000	750
F AR 6670 00 _ _	1250	1300	1160	1200	900



B PIANI AD ESTRAZIONE SEMPLICE CON 4 BORDI E COPERTURA IN MULTIPLEX

LARGHEZZA CAMPATA 1250 mm

ART.	Utile campata mm	Profondità scaffale mm	Larghezza utile del piano mm	Profondità utile del piano mm	Estraibilità mm
F AR 6650 01 _ _	1250	900	1160	800	600
F AR 6660 01 _ _	1250	1100	1160	1000	750
F AR 6670 01 _ _	1250	1300	1160	1200	900

LARGHEZZA CAMPATA



PORTATA 800 kg

le portate sono nette e si riferiscono a pesi uniformemente distribuiti



I piani estraibili vengono forniti con etichetta di portata.



Per gentile concessione di Vimar S.p.A.

SYSTEM F AR

Gamma colori ACCIAIO

RAL 7000 .01

RAL 6011 .02

RAL 5012 .04

PARETI POSTERIORI

ART.	H scaffale mm	Parete posteriore con n° lamiere	Larghezza campata mm
F AR 1450 00 _ _	1510	3	
F AR 1460 00 _ _	2010	4	
F AR 1470 00 _ _	2210	4	850
F AR 1480 00 _ _	2510	5	
F AR 1490 00 _ _	3010	6	
F AR 1500 00 _ _	1510	3	
F AR 1510 00 _ _	2010	4	
F AR 1520 00 _ _	2210	4	1050
F AR 1530 00 _ _	2510	5	
F AR 1540 00 _ _	3010	6	
F AR 1550 00 _ _	1510	3	
F AR 1560 00 _ _	2010	4	
F AR 1570 00 _ _	2210	4	1250
F AR 1580 00 _ _	2510	5	
F AR 1590 00 _ _	3010	6	



È obbligatorio almeno ogni 2 campate, montare una parete posteriore

PARETI LATERALI

ART.	H scaffale mm	Parete posteriore con n° lamiere	Larghezza campata mm
F AR 1250 00 _ _	1510	3	
F AR 1260 00 _ _	2010	4	
F AR 1270 00 _ _	2210	4	900
F AR 1280 00 _ _	2510	5	
F AR 1290 00 _ _	3010	6	
F AR 1300 00 _ _	1510	3	
F AR 1310 00 _ _	2010	4	
F AR 1320 00 _ _	2210	4	1100
F AR 1330 00 _ _	2510	5	
F AR 1340 00 _ _	3010	6	
F AR 1350 00 _ _	1510	3	
F AR 1360 00 _ _	2010	4	
F AR 1370 00 _ _	2210	4	1300
F AR 1380 00 _ _	2510	5	
F AR 1390 00 _ _	3010	6	

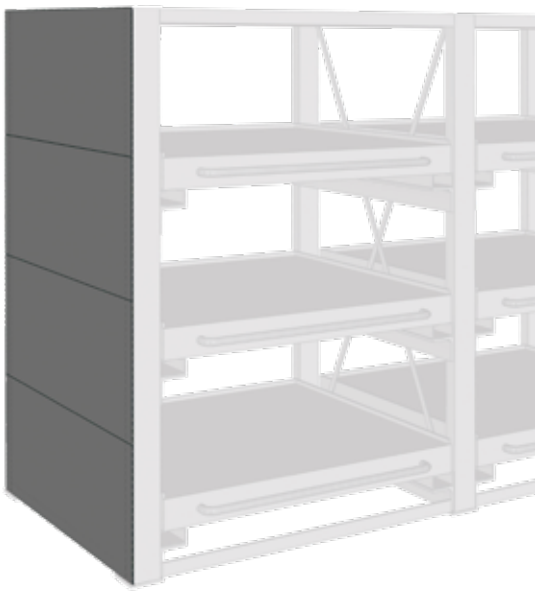

COPPIA PORTE SCORREVOLI

ART.	H scaffale mm	Spessore telaio mm	Larghezza campata mm	Larghezza scaffale mm
F AR 5000 00 _ _	1510	165		
F AR 5050 00 _ _	2010	165		
F AR 5100 00 _ _	2210	165	850	1900
F AR 5150 00 _ _	2510	165		
F AR 5200 00 _ _	3010	165		
F AR 5250 00 _ _	1510	165		
F AR 5300 00 _ _	2010	165		
F AR 5350 00 _ _	2210	165	1050	2300
F AR 5400 00 _ _	2510	165		
F AR 5450 00 _ _	3010	165		
F AR 5500 00 _ _	1510	165		
F AR 5550 00 _ _	2010	165		
F AR 5600 00 _ _	2210	165	1250	2700
F AR 5650 00 _ _	2510	165		
F AR 5700 00 _ _	3010	165		



Le porte scorrevoli chiudono 2 campate e sono complete di serratura a cilindro e 2 chiavi

FISSAGGIO

SET DI FISSAGGIO DI RICAMBIO PER UNA FIANCATA



ART. F AR 8999 00 99

Materiale di fissaggio composto da 2 viti ad espansione in acciaio M16x140 mm per pavimenti in calcestruzzo non fessurato maggiori o uguali alla classe: C20/25.

LE PORTATE SONO NETTE E SI RIFERISCONO A PESI UNIFORMEMENTE DISTRIBUITI



Per gentile concessione di Vimar S.p.A.


P 4 1
P 3 1
P 2 1
N 4 1
N 3 1
N 2 1
N 1 1

UN MONDO DI SCELTE



AddSolution

INDICE



UFFICIO

1178 - 1193



ARMADI METALLICI

1194



SEDIE - TAVOLI MENSA

1195-1203



PANCHINE

1204-1205



ARMADI SICUREZZA

1206-1213



BENNE

1214-1216



PORTA FUSTI - CISTERNE

1218-1223



CONTENITORI ECOLOGICI

1224-1225



BARRIERE DI PROTEZIONE

1226-1233



ROLL CONTAINER

1234-1237



BIDONI ECOLOGICI

1238



CARRELLO - CONTENITORE PILE ESAUSTE

1239



BANCHI ACCIAIO

1240



TAPPETI

1241





PANNI E TAPPETI ASSORBENTI

1242-1243



SCALE

1244-1251

OPERATIVO

L'attenzione per l'ergonomia si combina con quella rivolta al design, ai materiali e ai colori. OPERATIVO offre la possibilità di vivere l'ambiente lavorativo in perfetta armonia, a tutto vantaggio di un'energia positiva che diventa piacevolezza e creatività.









OPERATIVO

ESEMPIO DI CODICE FAX0148041 *403 00
FINITURA

SCRIVANIE BASAMENTO LEGNO

PIANI sp. 25mm

DESCRIZIONE	CODICE	L	KG	M³	COLLI	(*) CODICE FINITURA
SCRIVANIE PROF. CM 80	FAX0148041 (*)	80	32	0,080	3	
	FAX0148042 (*)	100	36	0,092	3	
	FAX0148043 (*)	120	40	0,102	3	
	FAX0148044 (*)	140	44	0,113	3	
	FAX0148045 (*)	160	48	0,124	3	
	FAX0148046 (*)	180	52	0,135	3	
L. x p.80 x H.73,6						
ALLUNGO LATERALE DX O SX	FAX0148061 (*)	100	21	0,053	4	
L.100 x p.60 x H.73,6						
ALLUNGO LATERALE DX O SX PER CASSETTIERA-BASE	FAX0148062 (*)	100	13	0,032	2	
	DA COMPLETARE SEMPRE CON 1 CASSETTIERA-BASE ART. 396-397 (PAG.9)					
L.100 x p.60 x H.2,5						
WORKSTATION L.160x120 CON RIDUZIONE	DX FAX0148066 (*)	160	56	0,177	4	
	SX FAX0148067 (*)	160				
Fig. DX						
L.160 x p.120 x H.73,6						

(*)		PIANO	STRUTTURA
403		ROVERE	BIANCO BR.
440		BIANCO BR.	BIANCO BR.
466		NOCE PAVIA	BIANCO BR.

(*)		PIANO
200		GRIGIO
440		BIANCO BR.
733		ROVERE

(*)		PIANO	STRUTTURA
403		ROVERE	BIANCO BR.
440		BIANCO BR.	BIANCO BR.
466		NOCE PAVIA	BIANCO BR.

⟺ = VENATURA LEGNO

SCRIVANIE CON GAMBE A PONTE

PIANI sp. 25mm

DESCRIZIONE	CODICE	L	KG	M³	COLLI	(*) CODICE FINITURA
SCRIVANIE PROF. CM 80 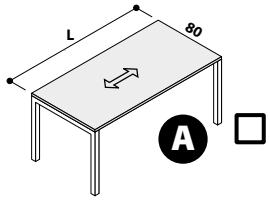 L. x p.80 x H.73,6	FAX0148106 (*)	100	33	0,108	3	
	FAX0148107 (*)	120	37	0,117	3	
	FAX0148108 (*)	140	40,6	0,129	3	
	FAX0148109 (*)	160	43,6	0,141	3	
	FAX0148110 (*)	180	48	0,149	3	
SCRIVANIE PROF. CM 80 CON GAMBA INTERMEDIA 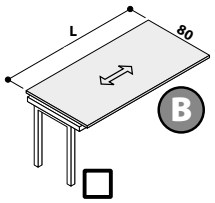 L. x p.80 x H.73,6	FAX0148111 (*)	100	26	0,118	3	
	FAX0148112 (*)	120	30	0,127	3	
	FAX0148113 (*)	140	33,6	0,139	3	
	FAX0148114 (*)	160	36,6	0,151	3	
	FAX0148115 (*)	180	41	0,159	3	
ALLUNGO PER SCRIVANIE PROF. CM 60-80 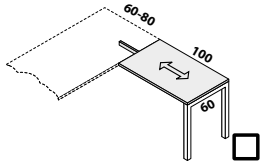 L.100 x p.60 x H.73,6	FAX0148121 (*)	100	19,5	0,073	3	

(*)		PIANO	STRUTTURA
403		ROVERE	BIANCO BR.
440		BIANCO BR.	BIANCO BR.
466		NOCE PAVIA	BIANCO BR.

SCRIVANIE prof. cm 80

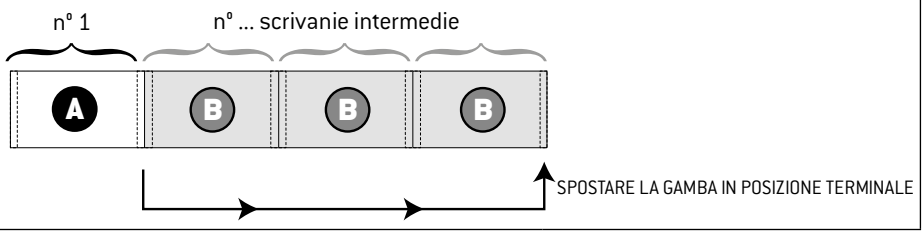

⟺ = VENATURA LEGNO

OPERATIVO

ESEMPIO DI CODICE FAX0148041 *403 00
FINITURA

SCRIVANIE PROF. 165,2 CON GAMBE A PONTE

PIANI sp. 25mm

DESCRIZIONE	CODICE	L	KG	M³	COLLI	(*) CODICE FINITURA
SCRIVANIE PROF. CM 165,2 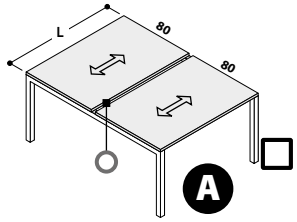 L. x p.165,2 x H.73,6	FAX0148955 (*)	120	66	0,234	5	
	FAX0148956 (*)	140	73	0,258	5	
	FAX0148957 (*)	160	79	0,282	5	
	FAX0148958 (*)	180	88	0,298	5	
SCRIVANIE PROF. CM 165,2 **CON GAMBA INTERMEDIA** 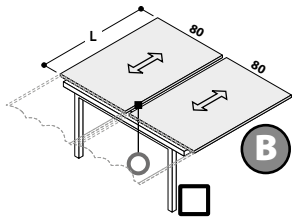 L. x p.165,2 x H.73,6	FAX0148960 (*)	120	55	0,148	5	
	FAX0148961 (*)	140	62	0,172	5	
	FAX0148962 (*)	160	68	0,196	5	
	FAX0148963 (*)	180	77	0,212	5	

(*)		PIANO	STRUTTURA
403		ROVERE	BIANCO BR.
440		BIANCO BR.	BIANCO BR.
466		NOCE PAVIA	BIANCO BR.

SCRIVANIA prof. cm 162,2 (cm 80+80)

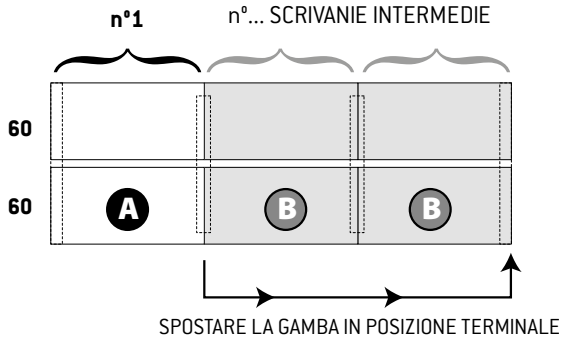

SPOSTARE LA GAMBA IN POSIZIONE TERMINALE

SCRIVANIA prof. cm 125,2 (cm 60+60)

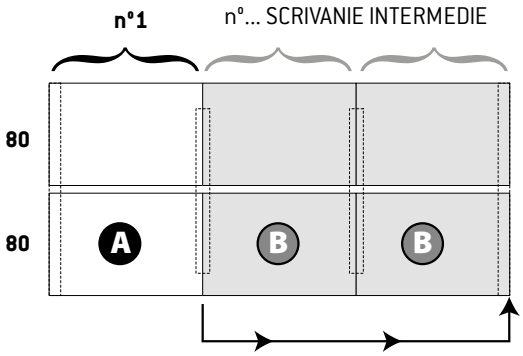

SPOSTARE LA GAMBA IN POSIZIONE TERMINALE

⟺ = VENATURA LEGNO

CASSETTIERE-BASI O LATERALI PER SCRIVANIE

PIANI sp. 25mm

DESCRIZIONE	CODICE	L	KG	M³	COLLI	(*) CODICE FINITURA
CASSETTIERA-BASE O LATERALE CON 4 CASSETTI CON SERRATURA (PER PIANI PROF. CM 80)  L.41,7 x p.77,6 x H.71	CASSETTI IN LEGNO / CON CHIUSURA AMMORTIZZATA FAX0148398 (*)		36	0,210	1	
CASSETTIERA-BASE O LATERALE CON 1 CASSETTO CLASSIFICATORE CON SERRATURA **(PER PIANI PROF. CM 80)**  L.41,7 x p.77,6 x H.71	CASSETTI IN LEGNO / CON CHIUSURA AMMORTIZZATA FAX0148399 (*)		31	0,232	1	
TOP PER CASSETTIERA LATERALE PROF. CM 80 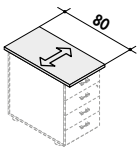 L.42 x p.80 x H.2,5	PIANO sp. 25mm FAX0148402 (*)		6	0,017	1	

(*)		PIANO	STRUTTURA
403		ROVERE	BIANCO BR.
440		BIANCO BR.	BIANCO BR.
466		NOCE PAVIA	BIANCO BR.

(*)		PIANO
200		GRIGIO
440		BIANCO BR.
733		ROVERE

⟺ = VENATURA LEGNO



OPERATIVO

ESEMPIO DI CODICE FAX0148041 *403 00
FINITURA

PANNELLI FRONTALI PER SCRIVANIE

PANNELLI FRONTALI

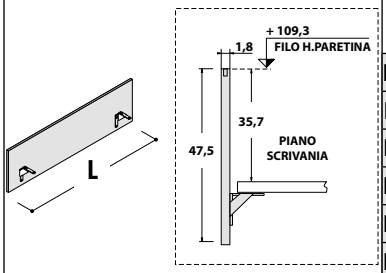

L. x p.1,8 x H.47,5

DESCRIZIONE	CODICE	PANNELLO L	UTILIZZARE SU PIANI L	KG	M³	COLLI
	FAX0148200 (*)	60	80	4	0,014	2
	FAX0148201 (*)	80	100	5	0,018	2
	FAX0148202 (*)	100	120	7	0,020	2
	FAX0148203 (*)	120	140	9	0,025	2
	FAX0148204 (*)	140	160	10	0,029	2
	FAX0148205 (*)	160	180	12	0,032	2

(*) CODICE FINITURA

(*)		
440		BIANCO BR.

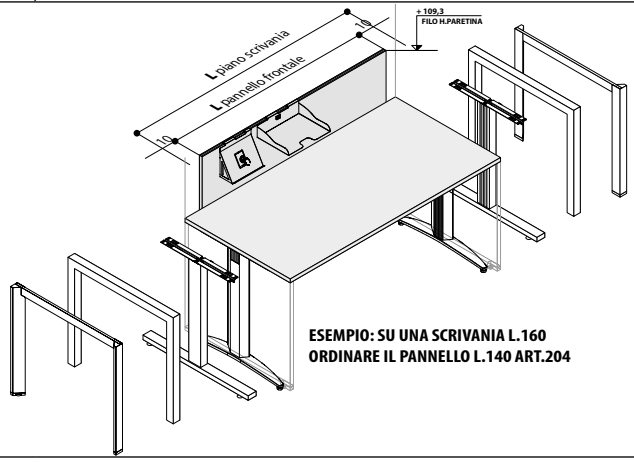

ESEMPIO: SU UNA SCRIVANIA L.160
ORDINARE IL PANNELLO L.140 ART.204

SCHIENE PER SCRIVANIE CON BASAMENTI METALLICI

SCHIENE PER SCRIVANIE O WORKSTATION

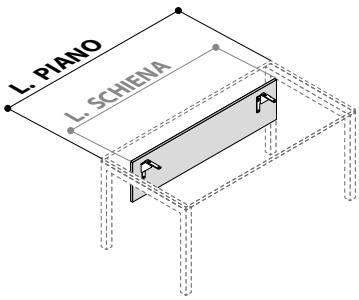

L.x p.1,8 x H.30

DESCRIZIONE	CODICE	L. SCHIENA L	UTILIZZARE SU PIANI L	KG	M³	COLLI
	FAX0148685 (*)	60	80	4	0,011	2
	FAX0148686 (*)	80	100	4,5	0,011	2
	FAX0148687 (*)	100	120	4,5	0,011	2
	FAX0148688 (*)	120	40	5,2	0,012	2
	FAX0148689 (*)	140	160	6,2	0,017	2
	FAX0148690 (*)	160	180	7	0,022	2

(*) CODICE FINITURA

(*)		
440		BIANCO BR.

TAVOLI RIUNIONE BASAMENTO LEGNO

PIANI sp. 25mm

DESCRIZIONE	CODICE	L	KG	M³	COLLI			(*) CODICE FINITURA
TAVOLO RIUNIONE RETTANGOLARE CON BASAMENTO LEGNO	FAX0148566 (*)	210	53	0,196	3			
	FAX0148567 (*)	260	71	0,189	3			

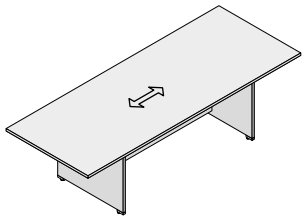

L. x p.100 x H.73,6

(*)		PIANO	STRUTTURA
403		ROVERE	BIANCO BR.
440		BIANCO BR.	BIANCO BR.
466		NOCE PAVIA	BIANCO BR.

TAVOLI RIUNIONE BASAMENTO METALLICO

TAVOLO RIUNIONE CIRCOLARE CON BASAMENTO METALLICO	FAX0148568 (*)	Ø 80	29	0,108	3			
	FAX0148569 (*)	Ø100	32	0,134	3			
	FAX0148570 (*)	Ø120	39	0,158	3			

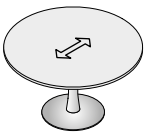

Ø x H.73,6

(*)		PIANO	GAMBA
403		ROVERE	BIANCO BR.
440		BIANCO BR.	BIANCO BR.
466		NOCE PAVIA	BIANCO BR.

⟺ = VENATURA LEGNO











CONTENITORI UNIVERSALI

Una serie completa di contenitori che può facilmente essere integrata con l'intera gamma di prodotti, grazie alla trasversalità delle finiture che permette qualsiasi abbinamento

CONTENITORI UNIVERSALI

ESEMPIO DI CODICE FAXC114041 *403 00
FINITURA

CASSETTIERE SU RUOTE

DESCRIZIONE		CODICE	KG	M³	COLLI	(*) CODICE FINITURA
CASSETTIERA SU RUOTE 3 CASSETTI (CON SERRATURA)  L.42,1 x p.55,2 x H.57,3		CASSETTI IN LEGNO				
	CON CHIUSURA AMMORTIZZATA	FAXC114401 (*)	24	0,152	1	
CASSETTIERA-CLASSIFICATORE SU RUOTE (CON SERRATURA)  L.42,1 x p.55,2 x H.57,3		CASSETTI IN LEGNO				
	CON CHIUSURA AMMORTIZZATA	FAXC114402 (*)	23	0,152	1	
CASSETTIERA SU RUOTE 3 CASSETTI+1 PORTA-CANCELLERIA (CON SERRATURA) 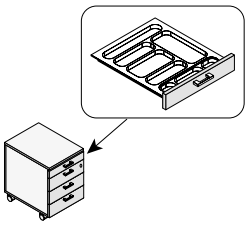 L.42,1 x p.55,2 x H.57,3		CASSETTI IN LEGNO				
	CON CHIUSURA AMMORTIZZATA	FAXC114404 (*)	24	0,152	1	
CASSETTIERA-CLASSIFICATORE SU RUOTE+1 PORTA-CANCELLERIA (CON SERRATURA) 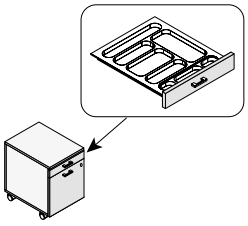 L.42,1 x p.55,2 x H.57,3		CASSETTI IN LEGNO				
	CON CHIUSURA AMMORTIZZATA	FAXC114406 (*)	23	0,152	1	

VERSIONE BI-COLORE

(*)		FRONTALI	STRUTTURA
403		ROVERE	BIANCO BR.
405		ARGENTO GOLF	BIANCO BR.
444		STONE GREY	BIANCO BR.
451		ANTRACITE	BIANCO BR.
466		NOCE PAVIA	BIANCO BR.

MOBILI SU RUOTE

DESCRIZIONE	CODICE	L	KG	M³	COLLI
MOBILE PORTA-FOTOCOPIATRICE SU RUOTE 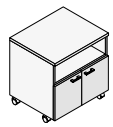 L.65 x p.55 x H.62	FAXC114409 (*)	65	34	0,266	1

(*) CODICE FINITURA

VERSIONE BI-COLORE			
(*)		FRONTALI	STRUTTURA
403		ROVERE	BIANCO BR.
405		ARGENTO GOLF	BIANCO BR.
444		STONE GREY	BIANCO BR.
451		ANTRACITE	BIANCO BR.
466		NOCE PAVIA	BIANCO BR.

CONTENITORI BASSI H.81,5

MOBILE BASSO L.90 CON 2 ANTE LEGNO CON SERRATURA 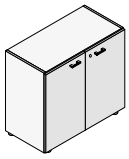 L.90 x p.46,3 x H.81,5	FAXC114807 (*)	90	41	0,105	3

VERSIONE BI-COLORE			
(*)		FRONTALI	STRUTTURA
403		ROVERE	BIANCO BR.
405		ARGENTO GOLF	BIANCO BR.
444		STONE GREY	BIANCO BR.
451		ANTRACITE	BIANCO BR.
466		NOCE PAVIA	BIANCO BR.

KIT AMMORTIZZATORI (PER ANTE LEGNO)

KIT AMMORTIZZATORI PER ANTE LEGNO

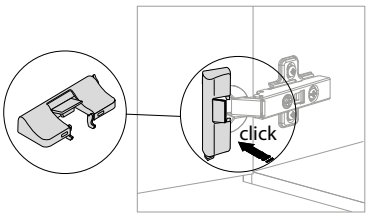

FAXC114354 (*)	1 Pz.	1	0,001	1
FAXC114355 (*)	2 Pz.	1	0,001	1
FAXC114365 (*)	3 Pz.	1	0,001	1

(*)		
000		ARGENTO

APPLICAZIONE AMMORTIZZATORE

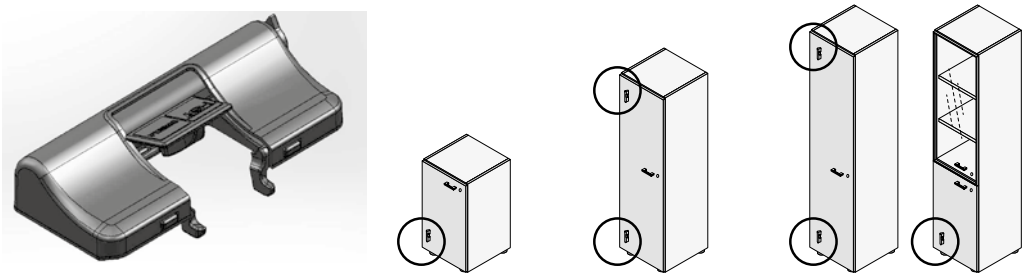

CONTENITORI UNIVERSALI

ESEMPIO DI CODICE FAXC114041 *403 00
FINITURA

CONTENITORI MEDI H.158,3

COMPLETARE CON TOP DI FINITURA

DESCRIZIONE	CODICE	L	KG	M³	COLLI	(*) CODICE FINITURA
MOBILE MEDIO L.90 CON 2 ANTE LEGNO CON SERRATURA 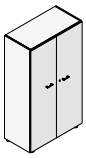 L.90 x p.46,3 x H.158,3	FAXC114869 (*)	90	77	0,199	4	

VERSIONE BI-COLORE

(*)		FRONTALI	STRUTTURA
403		ROVERE	BIANCO BR.
405		ARGENTO GOLF	BIANCO BR.
444		STONE GREY	BIANCO BR.
451		ANTRACITE	BIANCO BR.
466		NOCE PAVIA	BIANCO BR.

CONTENITORI ALTI H.196,7

UTILIZZABILI ANCHE SENZA TOP DI FINITURA

MOBILE ALTO L.90 CON 2 ANTE BASSE LEGNO CON SERR. 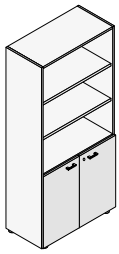 L.90 x p.46,3 x H.196,7	FAXC114889 (*)	90	83	0,195	4	
MOBILE ALTO L.90 CON 4 ANTE LEGNO CON SERR. 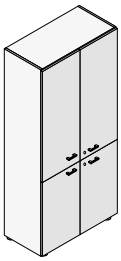 L.90 x p.46,3 x H.196,7	FAXC114891 (*)	90	97	0,244	5	
MOBILE ALTO L.90 CON 2 ANTE BASSE LEGNO E 2 ANTE VETRO CON SERR. 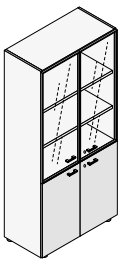 L.90 x p.46,3 x H.196,7	FAXC114892 (*)	90	100	0,260	7	
	MOBILE FORNITO CON ANTE: **TELAIO ALLUMINIO E VETRO TEMPERATO SATINATO**					

VERSIONE BI-COLORE

(*)		FRONTALI	STRUTTURA
403		ROVERE	BIANCO BR.
405		ARGENTO GOLF	BIANCO BR.
444		STONE GREY	BIANCO BR.
451		ANTRACITE	BIANCO BR.
466		NOCE PAVIA	BIANCO BR.

TOP DI FINITURA

DESCRIZIONE	CODICE	L	KG	M³	COLLI
TOPS PER MOBILI					
	PROF. CM 46,9				
	FAXC114662 (*)	90	6	0,021	1
	PROF. CM 37				
	FAXC114670 (*)	45	3	0,009	1
	FAXC114672 (*)	90	5	0,014	1
	FAXC114673 (*)	135,2	7	0,023	1
	FAXC114674 (*)	180,2	9	0,028	1
	FAXC114675 (*)	225,1	12	0,035	1
	FAXC114676 (*)	270,1	14	0,042	1

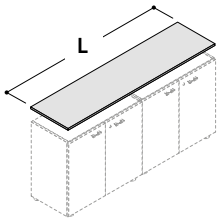

L. x p.46,9 x H.1,8

(*) CODICE FINITURA

(*)		
300		GRIGIO
305		WENGE'
***704**		ROVERE GRIGIO
***733**		ROVERE

CONTENITORI CON ANTE SCORREVOLI

MOBILE MEDIO CON ANTE SCORREVOLI CON SERRATURA

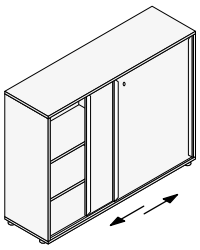

L.180,5 x p.49,1 x **H.121,6**

	CODICE		KG	M³	COLLI
	CON SERRATURA				
	FAXC114986 (*)		151	0,393	7

MOBILE ALTO CON ANTE SCORREVOLI CON SERRATURA

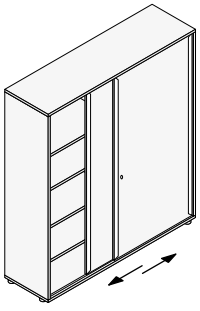

L.180,5 x p.49,1 x **H.198,5**

	CODICE		KG	M³	COLLI
	CON SERRATURA				
	FAXC114987 (*)		207	0,570	8

VERSIONE BI-COLORE

(*)		FRONTALI	STRUTTURA
403		ROVERE	BIANCO BR.
405		ARGENTO GOLF	BIANCO BR.
444		STONE GREY	BIANCO BR.
451		ANTRACITE	BIANCO BR.
466		NOCE PAVIA	BIANCO BR.

ACCESSORI

ESEMPIO DI CODICE FAX0175081 *000 00
FINITURA

PORTA PC-TOWER

DESCRIZIONE	CODICE	L	KG	M³	COLLI	(*) CODICE FINITURA
SUPPORTO PER PC-TOWER SOTTOPIANO REGOLABILE 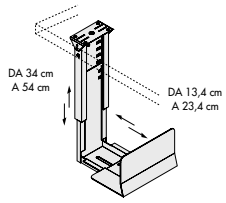	FAX0175081 (*)		4,6	0,012	1	(*) 000 ALLUMINIO
SUPPORTO PER PC-TOWER INDIPENDENTE CON RUOTE 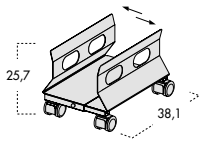 *LARGHEZZA INTERNA VARIABILE DA 18,7 A 23,2 cm*	FAX0175217 (*)		4	0,036	1	(*) 450 BIANCO; 551 ANTRACITE; 844 STONE GREY

PASSACAVI, FRESE PER FORATURA

DESCRIZIONE	CODICE	L	KG	M³	PCS	(*) CODICE FINITURA
PASSACAVO Ø 80 mm 	FAX0175793 (*)		1	0,002	1	(*) 999 TRASPARENTE
PUNTA AL WIDIA Ø 80 mm PER PASSACAVO 	FAX0175794 (*)		1	0,002	1	(*) 500 NERO
PASSACAVO Ø 80 mm 	FAX0175795 (*)		1	0,002	1	

1289

ARMADI CON PORTE

FORNITI SMONTATI



H 2000

ART.	dim. mm	Ripiani
FAX212020000008	1200x450x2000 H	4
FAX215020000008	1500x450x2000 H	4+4
FAX218020000008	1800x450x2000 H	4+4
FAX220020000008	2000x450x2000 H	4+4



H 900

ART.	dim. mm	Ripiani
FAX212090000008	1200x450x900 H	1
FAX215090000008	1500x450x900 H	1+1
FAX218090000008	1800x450x900 H	1+1
FAX220090000008	2000x450x900 H	1+1



ART.

FAXSRSB00000000

SERRATURA PER PORTE SCORREVOLI

completa di chiavi

SEDIA OPERATIVA

Normativa Europea EN 1335-1
Tipo B DL 81/08



Sedia operativa con braccioli fissi in polipropilene. Sedile e schienale in tessuto. Meccanismo a contatto permanente con schienale regolabile in altezza tramite sistema up-down. Elevazione con pompa a gas certificata UNI 9084. Disponibile in tre varianti di colore. DA ASSEMBLARE.

ART.	Dim. mm	kg
FAXP106BR260003	490x640x1060/1140 H	14
FAXP106BR260004	490x640x1060/1140 H	14
FAXP106BR260007	490x640x1060/1140 H	14

Normativa Europea EN 1335-1
Tipo B DL 81/08



ART.	Dim. mm	kg
FAXKIT401BRJ003	540x640x970/1060 H	12
FAXKIT401BRJ004	540x640x970/1060 H	12
FAXKIT401BRJ007	540x640x970/1060 H	12

Normativa Europea EN 1335-1
Tipo B DL 81/08



ART.	Dim. mm	kg
FAXN45DBRN20C03	520x640x1060/1130 H	16,4
FAXN45DBRN20C04	520x640x1060/1130 H	16,4
FAXN45DBRN20C07	520x640x1060/1130 H	16,4



ART.	Dim. mm	kg
FAXKIT100BRG003	580x600x970/1100 H	11,4
FAXKIT100BRG004	580x600x970/1100 H	11,4
FAXKIT100BRG007	580x600x970/1100 H	11,4

kg peso kg



SEDIA DIREZIONALE

Sedia da ufficio con seduta anatomica per favorire un sostegno ottimale con poggiatesta. Braccioli in polipropilene regolabili in altezza. Schienale in reta nera traspirante. Meccanismo syncro multi-block con sistema anti-shock. Elevazione con pompa a gas certificata UNI 9084. Disponibile in tre varianti di colore.
DA ASSEMBLARE.

ART.	Dim. mm	kg
FAXP700DBRN2003	520x700x1250/1320 H	16,4
FAXP700DBRN2004	520x700x1250/1320 H	16,4
FAXP700DBRN2007	520x700x1250/1320 H	16,4



SEDIA D'ATTESA

ART.	Dim. mm	kg
FAXKIT112000003	570x580x800 H	6
FAXKIT112000004	570x580x800 H	6
FAXKIT112000007	570x580x800 H	6



SEDIA DIREZIONALE

Sedia direzionale con braccioli in acciaio cromato con copri-braccioli in polipropilene. Sedile e schienale in legno multistrato curvato con imbottitura in espanso spessore cm 8 e 6 densità 40/30. Meccanismo oscillante multi-block con manopola per la regolazione dell'intensità del movimento. Base girevole in acciaio cromato.

ART.	Dim. mm	kg
FAXKIT330000007	630x700x1130/1210 H	20,4



ART.	Dim. mm	kg
FAXKIT600000007	660x640x1050/1130 H	13,2



ART.	Dim. mm	kg
FAXKIT700000007	650x640x1040/1120 H	12,5



ART.	Dim. mm	kg
FAXKIT535000007	590x620x950 H	21,4



ART.	Dim. mm	kg
FAXKIT101000007	620x640x1110/1200 H	14

kg peso kg



SGABELLI

Pratico e stabile sgabello da lavoro con poggiapiedi regolabile in alluminio.
Sgabello girevole da lavoro, dati tecnici:

- Base a 5 razze in acciaio cromato con piedini
- Regolazione in altezza a gas o vite
- Poggiapiedi regolabili o fissi in alluminio
- Seduta tonda Ø 35 cm
- Tre diverse possibilità di colore per il rivestimento in tessuto

ART.	Materiale	H seduta mm
FAX115000000003	tessuto	600x550-800 H
FAX115000000004	tessuto	600x550-800 H
FAX115000000007	tessuto	600x550-800 H
FAX115000000P07	poliuretano	600x550-800 H
FAX115000000000	faggio	600x518-768 H

sgabello con base in acciaio cromato, regolazione in altezza a gas, poggiapiedi regolabile



ART.	Materiale	H seduta mm
FAX110800000003	tessuto	560x660-760 H
FAX110800000004	tessuto	560x660-760 H
FAX110800000007	tessuto	560x660-760 H
FAX110800000P07	poliuretano	560x660-760 H
FAX110800000000	faggio	560x620-720 H

sgabello con base in acciaio cromato, regolazione in altezza a vite, poggiapiedi fisso



ART.	Materiale	H seduta mm
FAX1100T0000003	tessuto	600x512-712 H
FAX1100T0000004	tessuto	600x512-712 H
FAX1100T0000007	tessuto	600x512-712 H
FAX1100T0000P07	poliuretano	600x512-712 H
FAX1100T0000000	faggio	600x480-680 H

sgabello con base in acciaio cromato, regolazione in altezza a gas



ART.	Materiale	H seduta mm
FAX190000000003	tessuto	630x600-860 H
FAX190000000004	tessuto	630x600-860 H
FAX190000000007	tessuto	630x600-860 H
FAX190000000P07	poliuretano	630x580-830 H
FAX190000000000	faggio	630x550-800 H

sgabello con base in nylon a 5 razze, regolazione in altezza a gas, poggiapiedi regolabile



ART.	Materiale	H seduta mm
FAX110900000003	tessuto	560x610-800 H
FAX110900000004	tessuto	560x610-800 H
FAX110900000007	tessuto	560x610-800 H
FAX110900000P07	poliuretano	560x595-785 H
FAX110900000000	faggio	560x569-759 H

sgabello con base in acciaio cromato con piedini, regolazione in altezza a gas, poggiapiedi fisso



ART.	Materiale	H seduta mm
FAX110000000003	tessuto	600x501-601 H
FAX110000000004	tessuto	600x501-601 H
FAX110000000007	tessuto	600x501-601 H
FAX110000000P07	poliuretano	600x486-586 H
FAX110000000000	faggio	600x460-560 H

sedia in faggio, base in acciaio cromato, regolazione in altezza a vite



ART.	Materiale	H seduta mm
FAX1155G0000003	tessuto	600x540-790 H
FAX1155G0000004	tessuto	600x540-790 H
FAX1155G0000007	tessuto	600x540-790 H
FAX1155G0000P07	poliuretano	600x525-775 H
FAX1155G0000000	faggio	600x499-749 H

sgabello con base in acciaio cromato, regolazione in altezza a gas, poggiapiedi regolabile

SEDUTE ANTISTATICHE

01 07



BRACCIOLI

ART. **FAXOP1001000P07**

coppia braccioli utilizzabile solo per le sedute con le finiture in tessuto



ART.	Materiale	H seduta mm
FAXGREF23300001	tessuto	650x420-550 H
FAXGREF22800007	poliuretano	650x420-550 H

sedile e schienale in poliuretano/tessuto antistatico dissipativo, base in alluminio lucido, piedini antistatici, regolazione in altezza a gas



ART.	Materiale	H seduta mm
FAXGREF23000001	tessuto	650x440-750 H
FAXGREF23100007	poliuretano	650x440-750 H

sedile e schienale in poliuretano/tessuto antistatico dissipativo, base in alluminio lucido, ruote antistatiche, regolazione in altezza a gas



ART.	Materiale	H seduta mm
FAXGREF20200001	tessuto	610x420-550 H
FAXGREF20400007	poliuretano	610x400-510 H

rivestimento in poliuretano/tessuto antistatico dissipativo, base in alluminio lucido, piedini antistatici, regolazione in altezza a gas



ART.	Materiale	H seduta mm
FAXGREF20000001	tessuto	610x440-570 H
FAXGREF20100007	poliuretano	610x420-550 H

rivestimento in poliuretano/tessuto antistatico dissipativo, base in alluminio lucido, ruote antistatiche, regolazione in altezza a gas



BRACCIOLI

ART. **FAXOP1001000P07**

coppia braccioli utilizzabile solo per le sedute con le finiture in tessuto



ART.	Materiale	H seduta mm
FAXGREF21400001	tessuto	650x560-750 H
FAXGREF23700P07	poliuretano	650x540-730 H

sedile e schienale in poliuretano/tessuto antistatico dissipativo, base in alluminio lucido, ruote antistatiche, poggiapiedi regolabili, regolazione in altezza a gas



ART.	Materiale	H seduta mm
FAXGREF21500001	tessuto	650x540-740 H
FAXGREF24600P07	poliuretano	650x520-710 H

sedile e schienale in poliuretano/tessuto antistatico dissipativo, base in alluminio lucido, piedini antistatici, poggiapiedi regolabili, regolazione in altezza a gas



ART.	Materiale	H seduta mm
FAXGREF21200001	tessuto	650x440-570 H
FAXGREF23800P07	poliuretano	650x420-550 H

sedile e schienale in poliuretano/tessuto antistatico dissipativo, base in alluminio lucido, ruote antistatiche, regolazione in altezza a gas



ART.	Materiale	H seduta mm
FAXGREF21100001	tessuto	650x420-550 H
FAXGREF24500P07	poliuretano	650x440-570 H

sedile e schienale in poliuretano/tessuto antistatico dissipativo, base in alluminio lucido, piedini antistatici, regolazione in altezza a gas

TAVOLI MENSA



SEDIA IN POLIPROPILENE

Telaio in tubo di acciaio Ø 18 mm verniciato a polveri termoindurenti. Colore rosso, altezza sedia 765 mm, ALTEZZA SEDUTA 450 mm. Impilabile.

ART.	Dim. mm	kg
FAXS40000000003	510x490x450/765 H	-

TAVOLO MENSA

Tavolo a 4/6 posti in nobilitato spessore 20 mm di colore bianco con bordo in PVC di colore nero. Dispone di 4/6 supporti seduta girevoli e slitta di arretramento della seduta con ritorno automatico in posizione parallela ed avvicinata al piano del tavolo. Telaio in tubo di acciaio Ø 60 mm di colore nero verniciato a polveri termoindurenti con piedini in PVC regolabili. Sedute in polipropilene di colore blu.

ART.	Dim. mm	Nr. sedute
FAXB10024102000	1200x800x750 H	4
FAXB10026102000	2100x800x750 H	6



TAVOLO ◒ SEDUTE ●

TAVOLO MENSA CON/SENZA SEDUTE



TAVOLO ◒ SEDUTE ●

ART.	Dim. mm	Sedie + Portasedie	
FAXT1046P000000	1800x800x750 H	-	
FAXT1046P000100	1800x800x750 H	6	



ART.	Dim. mm	Sedie + Portasedie	
FAXT1044P000000	1200x800x750 H	-	
FAXT1044P000100	1200x800x750 H	4	

PANCHINE



Panca spogliatoio in legno con alzata,
con attaccapanni e cappelliera, fornita smontata

ART.	Dim. mm
FAXPFLESA100008	1000x400x1850 H
FAXPFLESA150008	1500x400x1850 H
FAXPFLESA200008	2000x400x1850 H

PANCA SPOGLIATOIO IN LEGNO



ART.	Dim. mm
FAXPFLES0100008	1000x350x450 H
FAXPFLES0150008	1500x350x450 H
FAXPFLES0200008	2000x350x450 H



DOGHE IN ALLUMINIO

Panca spogliatoio in legno con alzata, con attaccapanni e cappelliera, fornita smontata

RAL 1018 F 1Z
RAL 2009 F .. .. PH
RAL 3000 F 40
RAL 3003 F 1G
RAL 9016 F 2P
RAL 5017 F 1T
RAL 6018 F 43
RAL 7039 F .. .. JA

8 POSSIBILITÀ DI COLORE

ART.	Dim. mm
FAXPFALAS10001T	1000x400x1850 H
FAXPFALAS15001T	1500x400x1850 H
FAXPFALAS20001T	2000x400x1850 H



I nostri armadi risolvono il problema della gestione dei liquidi pericolosi

ARMADI DI SICUREZZA PER PRODOTTI INFIAMMABILI CERTIFICATI SECONDO LE NORME EN 14470-1, EN 14727.

Costruiti completamente in lamiera di acciaio elettrozincata con spessori da 10/10 a 20/10 pressopiegata a freddo e saldata. Struttura "monolitica" rigida con piedini di livellamento. Pannelli facilmente sostituibili in caso di danneggiamento. Verniciatura esterna con polveri epossidiche antiacide applicate elettrostaticamente con un successivo passaggio in galleria termica a 200 °C che garantisce uno spessore di oltre 90 micron con controlli su tutta la produzione.
Particolare coibentazione con pannelli ad alta densità di lana di roccia (300 mm) fissati con collanti ceramici. Pannelli di finitura interni in materiale antiacido che permette lo stoccaggio anche di prodotti corrosivi, antigraffio ad alta resistenza ai vapori. **Chiusura delle porte automatica ad ogni apertura entro 30 secondi** con una forza non superiore a 10 Nw con prove in scala 1:1 su tutta la produzione con dinamometro certificato.



CAPACITÀ: 128/160 BOTTIGLIE DA 1 LITRO
+ 60% DI STOCCAGGIO DELL'ARMADIO A 1 PORTA
- 28% DI STOCCAGGIO DELL'ARMADIO A 2 PORTE

RESISTENZA AL FUOCO 90 MINUTI

Certificazione secondo le norme EN 14470-1, EN 14727.







ART.	mm	mm	kg
FAXCSF240BMY108	795×446×1540 H	895×600×1950 H	275

Chiusura delle porte idraulica automatica con temperatura > 47 °C. Serratura con chiave e blocco delle porte. Piedini regolabili. Valvole di chiusura automatiche (70 °C) dei condotti di ingresso ed uscita dell'aria, certificate 90 minuti, poste sul cielo e sul fondo dell'armadio. Foro espulsione diam. 100 mm sul tetto dell'armadio. Cerniera antiscintilla. Guarnizione termodilatante di 3 cm (DIN 4102). 3 ripiani a vassoio in acciaio verniciato/INOX, regolabili in altezza con piolini INOX.
Vasca di fondo in acciaio verniciato con griglia di appoggio. Morsetto di "terra" per prevenire cariche elettrostatiche.

1302 dim. interne dim. esterne peso kg



ARMADIO CERTIFICATO PER PRODOTTI INFIAMMABILI

RESISTENZA AL FUOCO 90 MINUTI

Costruiti completamente in lamiera di acciaio con spessori 1 - 1,5 mm, pressopiegata a freddo, verniciata con polveri epossidiche antiacido e passaggio in galleria termica a 200 °C. Particolare coibentazione formata da pannelli di fibra ad alta densità di lana di roccia (esente da Fibroceramica) per alte temperature (800 °C) e pannelli di solfato di calcio. Pannelli di finitura interna in laminato melaminico con alta resistenza ai vapori anche aggressivi. Certificazione secondo le norme EN 14470-1, EN 14727.

ART.	mm	mm	kg
FAXCSF239BAC11K	496x446x1540 H	595x600x1950 H	218



ART.	mm	mm	kg
FAXCSF232BAC108	1095x446x1540 H	1200x600x1950 H	218

ACCESSORI

SISTEMA DI FILTRAZIONE MOLECOLARE A RICIRCOLO D'ARIA
PER ARMADI DI SICUREZZA. CERTIFICAZIONE NF X 15-211 2009



ART.	dim. mm
FAXCFN000000008	550x500x200 H

Sistema di aspirazione molecolare - Certificato secondo norma NFX15-211
(Filtro a carbone attivo non incluso)



ART.	dim. mm
FAXCFNL00000008	550x500x200 H

Sistema di aspirazione molecolare non certificato
(Filtro a carbone attivo non incluso)



ART.	dim. mm
FAXDIAM125BP008	290x290x270 H

Elettroaspiratore in box metallico ON / OFF fusibili e cavo alimentazione con vano portafiltro. (Filtro a carbone attivo non incluso)

FILTRO PER SISTEMA DI ASPIRAZIONE

ART. FAXCSAS00000000
Dim. mm 510x400x60 H
Filtro a carbone per solventi per ART. FAXCFN00000000 - ART. FAXCFNL0000000

FILTRO A CARBONE ATTIVO PER ACIDI

ART. FAXCSBE00000000
Dim. mm 510x400x60 H

dim. interne dim. esterne peso kg

ARMADI A CASSETTO PER PRODOTTI INFIAMMABILI



Costruzione in lamiera di acciaio elettrozincata con spessori di 1; 1,5; 2 mm.
Certificazione secondo la norma EN 14470-1 TYPE 90 ed EN 14727.

- Chiusura automatica in caso di temperatura > 47 °C
- Serratura con chiave e blocco delle porte
- Sistema di chiusura automatico certificato (70/100 °C) dei condotti di ingresso ed uscita dell'aria, esente da manutenzione, posti sul retro dell'armadio
- Foto aspirazione diam. 100 mm sul retro dell'armadio
- Cerniere antiscintilla in ferro naturale con spina in ottone
- Guarnizione termodilatante di 3 cm (DIN 4102)
- Morsetto di "terra" per prevenire cariche elettrostatiche
- **COLORE GRIGIO CHIARO RAL 7035.**

RESISTENZA AL FUOCO 90 MINUTI

ART.	mm	mm	L	kg
FAXCSF605C00008	383x349x493 H	495x520x620 H	12	73
FAXCSF705C00008	383x349x593 H	495x520x720 H	12	78
FAXCSF606C00008	483x349x493 H	595x520x620 H	15	82
FAXCSF706C00008	483x349x593 H	595x520x720 H	15	87



ART.	mm	mm	L	kg
FAXCSF610C00008	878×349×493 H	990x520x620 h	27	118
FAXCSF710C00008	878×349×593 H	990x520x720 h	27	125
FAXCSF611C00008	978x349x493 h	1090x520x620 h	30	134
FAXCSF711C00008	978x349x593 h	1090x520x720 h	30	139

ARMADI PORTABOMBOLE

ARMADI CON PORTA PLEXI



NUMERO BOMBOLE: 1-2

ART.	mm	mm	kg
FAXBBASIC60G008	530x540x1850 H	600x600x1950 H	70



NUMERO BOMBOLE: 3-4

ART.	mm	mm	kg
FAXBBASIC120G08	1130x540x1850 H	1200x600x1950 H	125

ARMADI CON PORTA CIECA



NUMERO BOMBOLE: 1-2

ART.	mm	mm	kg
FAXBBASIC600008	530x540x1850 H	600x600x1950 H	70



NUMERO BOMBOLE: 3-4

ART.	mm	mm	kg
FAXBBASIC120008	1130x540x1850 H	1200x600x1950 H	125

dim. interne dim. esterne peso kg

ARMADI PER PRODOTTI CHIMICI NON INFIAMMABILI

CARATTERISTICHE TECNICHE:

- Conformi alla NORMA EN 61010 e CEI 66-5.
- Cartelli conformi alle norme ISO 3864.
- Separazione per famiglie di prodotti.
- Soluzioni modulari.
- Struttura in lamiera metallica di 1,5 mm rivestita di polveri epossidiche antiacide con successivo passaggio termico di indurimento a 200 °C.
  Spessore rivestimento superiore a 90 micron RAL 7035.
- Ripiani a vaschetta con angoli saldati a tenuta in acciaio verniciato o inox.
- Capacità di carico dei ripiani da 600 mm (armadi 1 porta): 40 kg uniformemente distribuiti.
- Capacità di carico dei ripiani da 1200 mm (armadi 2 porte): 80 kg uniformemente distribuiti.
- Porte a battente cieche o con finestratura in policarbonato con chiusura a chiave.
- Apertura porte con angolo di 110°.



ART.	mm	mm	kg
FAXCSB600000008	-	600x600x1950 H	68

ARMADIO A 1 PORTA - 1 SCOMPARTO - 3 RIPIANI IN ACCIAIO VERNICIATO



ART.	mm	mm	kg
FAXCSB60G000008	-	600x600x1950 H	68

ARMADIO A 1 PORTA IN POLICARBONATO - 1 SCOMPARTO - 3 RIPIANI IN ACCIAIO VERNICIATO



ART.	mm	mm	kg
FAXCSB620000008	-	600x600x1950 H	70

ARMADIO A 2 PORTE - 2 SCOMPARTI (SCOMPARTO ACIDI: 2 RIPIANI IN ACCIAIO VERNICIATO - SCOMPARTO BASE: 2 RIPIANI IN ACCIAIO INOX)



ART.	mm	mm	kg
FAXCSB62G000008	-	600x600x1950 H	70

ARMADIO A 2 PORTE IN POLICARBONATO - 2 SCOMPARTI (SCOMPARTO ACIDI: 2 RIPIANI IN ACCIAIO VERNICIATO - SCOMPARTO BASE: 2 RIPIANI IN ACCIAIO INOX)



ART.	mm	mm	kg
FAXCSB630000008	-	600x600x1950 H	73

ARMADIO A 3 PORTE - 3 SCOMPARTI (SCOMPARTO ACIDI: 2 RIPIANI IN ACCIAIO VERNICIATO - SCOMPARTO BASE: 2 RIPIANI IN ACCIAIO INOX - SCOMPARTO TOSSICI: 2 RIPIANI IN ACCIAIO VERNICITATO)



ART.	mm	mm	kg
FAXCSB63G000008	-	600x600x1950 H	73

ARMADIO A 3 PORTE IN POLICARBONATO - 3 SCOMPARTI (SCOMPARTO ACIDI: 2 RIPIANI IN ACCIAIO VERNICIATO - SCOMPARTO BASE: 2 RIPIANI IN ACCIAIO INOX - SCOMPARTO TOSSICI: 2 RIPIANI IN ACCIAIO VERNICITATO)

ARMADI PER PRODOTTI CHIMICI NON INFIAMMABILI



ART.	mm	mm	kg
FAXCSB120000008	-	1200x600x1950 H	125

ARMADIO A 2 PORTE - 1 SCOMPARTO - 3 RIPIANI IN ACCIAIO VERNICIATO



ART.	mm	mm	kg
FAXCSB120G00008	-	1200x600x1950 H	125

ARMADIO A 2 PORTE IN POLICARBONATO - 1 SCOMPARTO - 3 RIPIANI IN ACCIAIO VERNICIATO



ART.	mm	mm	kg
FAXCSB124000008	-	1200x600x1950 H	135

ARMADIO A 4 PORTE - 4 SCOMPARTI (SCOMPARTO ACIDI: 2 RIPIANI IN ACCIAIO VERNICIATO - SCOMPARTO BASI: 2 RIPIANI IN ACCIAIO INOX - SCOMPARTO TOSSICI: 2 RIPIANI IN ACCIAIO VERNICITATO - SCOMPARTO NOCIVI: 2 RIPIANI IN ACCIAIO VERNICIATO)



ART.	mm	mm	kg
FAXCSB124G00008	-	1200x600x1950 H	135

ARMADIO A 4 PORTE IN POLICARBONATO - 4 SCOMPARTI (SCOMPARTO ACIDI: 2 RIPIANI IN ACCIAIO VERNICIATO - SCOMPARTO BASI: 2 RIPIANI IN ACCIAIO INOX - SCOMPARTO TOSSICI: 2 RIPIANI IN ACCIAIO VERNICITATO - SCOMPARTO NOCIVI: 2 RIPIANI IN ACCIAIO VERNICIATO)

ARMADI PER PRODOTTI CHIMICI NON INFIAMMABILI



ART.	mm	mm	kg
FAXCSB60UB00008	-	600x600x700 H	35

ARMADIO A 1 PORTA - 1 SCOMPARTO - 2 RIPIANI IN ACCIAIO VERNICIATO



ART.	mm	mm	kg
FAXCSB120UB0008	-	1200x600x700 H	50

ARMADIO A 2 PORTE - 1 SCOMPARTO - 2 RIPIANI IN ACCIAIO VERNICIATO

ACCESSORI

SISTEMA DI FILTRAZIONE MOLECOLARE A RICIRCOLO D'ARIA
PER ARMADI DI SICUREZZA. CERTIFICAZIONE NF X 15-211 2009



ART.	dim. mm
FAXCFN000000008	550x500x200 H

Sistema di aspirazione molecolare - Certificato secondo norma NFX15-211
(Filtro a carbone attivo non incluso)



ART.	dim. mm
FAXCFNL00000008	550x500x200 H

Sistema di aspirazione molecolare non certificato
(Filtro a carbone attivo non incluso)

FILTRO PER SISTEMA DI ASPIRAZIONE

ART. FAXCSAS00000000
Dim. mm 510x400x60 H
Filtro a carbone per solventi per ART. FAXCFN00000000 - ART. FAXCFNL0000000



ART.	dim. mm
FAXDIAM125BP008	290x290x270 H

Elettroaspiratore in box metallico ON / OFF fusibili e cavo alimentazione con vano portafiltro. (Filtro a carbone attivo non incluso)

FILTRO A CARBONE ATTIVO PER ACIDI

ART. FAXCSBE00000000
Dim. mm 510x400x60 H

dim. interne dim. esterne peso kg

BENNE RIBALTABILI

BENNE COMPLETAMENTE RIBALTABILI CON RUOTE Ø 125 mm



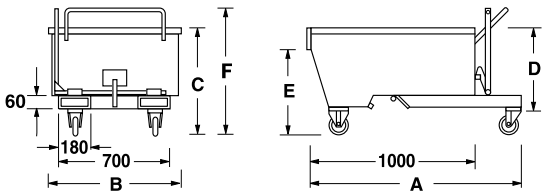

ART.	A	B	C	D	E	F	kg	L
FAXLT0300000004	1370	820	650	491	527	870	600	285
FAXLT0400000004	1370	820	855	695	730	855	800	420



KIT GRIGLIA CON RUBINETTO PER BENNA

ART. FAXLT0300KTG004

- Dimensioni mm L=310 P=730 H=68

BENNE COMPLETAMENTE RIBALTABILI CON RUOTE Ø 160 mm



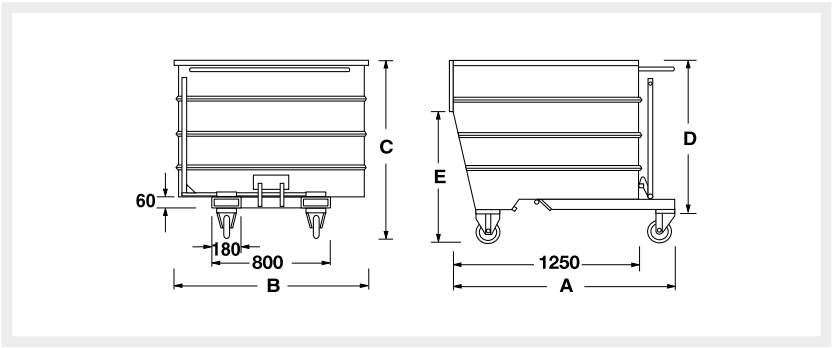

ART.	A	B	C	D	E	kg	L
FAXLT0500000004	1370	920	900	700	720	1000	490
FAXLT0750000004	1350	1070	1025	825	780	1350	755



KIT GRIGLIA CON RUBINETTO PER BENNA

ART. FAXLT0500KTG004

- Dimensioni mm L=306 P=830 H=68

PER ARTICOLO FAXLT0500000004

ART. FAXLT0750KTG004

- Dimensioni mm L=306 P=980 H=68

PER ARTICOLO FAXLT0750000004

ESEMPI UTILIZZO VASCA DI DECANTAZIONE E RUBINETTO







1310 kg portata kg L capacità litri

BENNE RIBALTABILI CON RUOTE Ø 160 mm



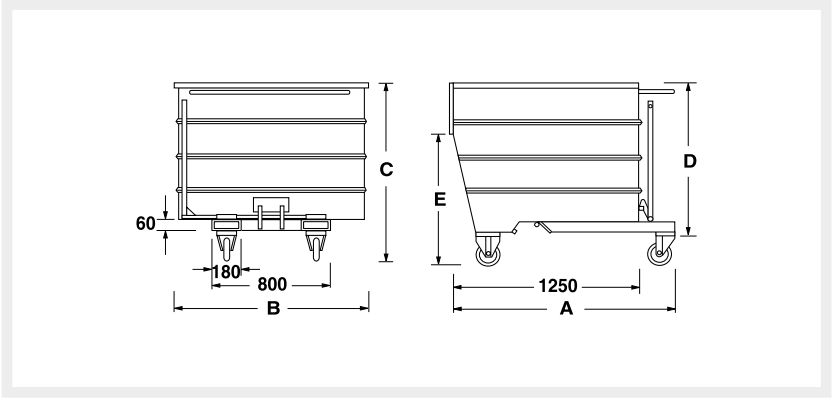

ART.	A	B	C	D	E	kg	L
FAXLT1000000004	1550	1070	1165	965	880	1700	1070
FAXLT1350000004	1550	1320	1165	965	880	2000	1320
FAXLT1600000004	1550	1550	1170	970	880	2000	1610



KIT GRIGLIA CON RUBINETTO PER BENNA

ART. FAXLT1000KTG004
- Dimensioni mm L=435 P=980 H=68

PER ARTICOLO FAXLT1000000004

ART. FAXLT1350KTG004
- Dimensioni mm L=435 P=1230 H=68

PER ARTICOLO FAXLT1350000004

ART. FAXLT1600KTG004
- Dimensioni mm L=435 P=1450 H=68

PER ARTICOLO FAXLT1600000004



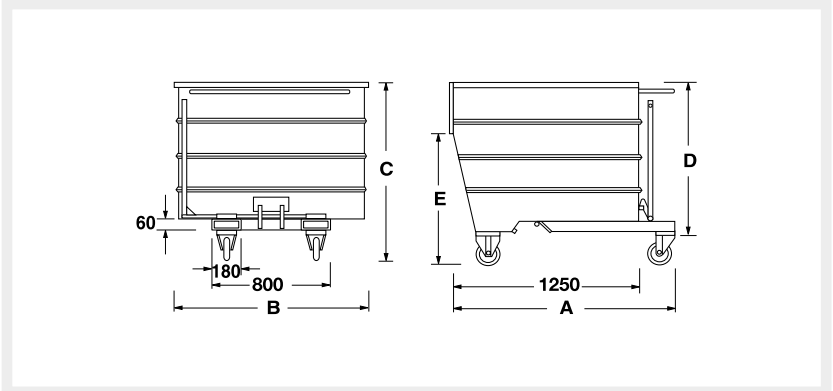

ART.	A	B	C	D	E	kg	L
FAXLT2000000004	1550	1950	1170	970	880	2000	2040



KIT GRIGLIA CON RUBINETTO PER BENNA

ART. FAXLT2000KTG004
- Dimensioni mm L=435 P=1850 H=68

PER ARTICOLO FAXLT2000000004

kg portata kg L capacità litri

BENNE RIBALTABILI CON RUOTE Ø 160 mm



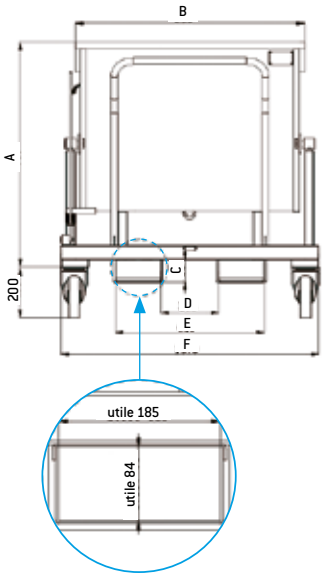

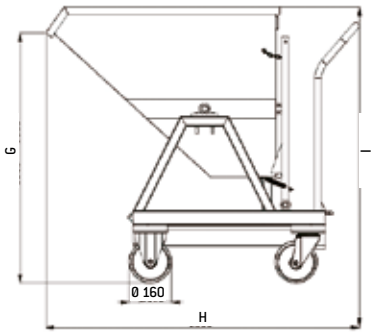

ART.	A	B	C	D	E	F	G	H	I	kg	L
FAXLT0450000004	925	950	90	243	620	1070	1015/1025	1300	1135	1000	400
FAXLT0460000004	820	1000	93	295	674	1120	830	1175	1025/1030	1000	438
FAXLT0470000004	1065	1135	90	437	815	1260	1175/1180	1205	1275/1280	1000	675



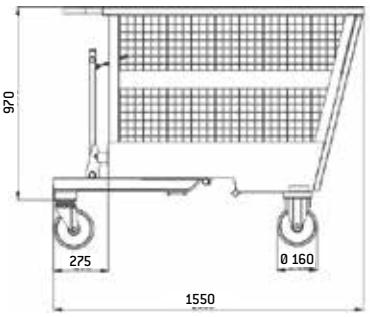

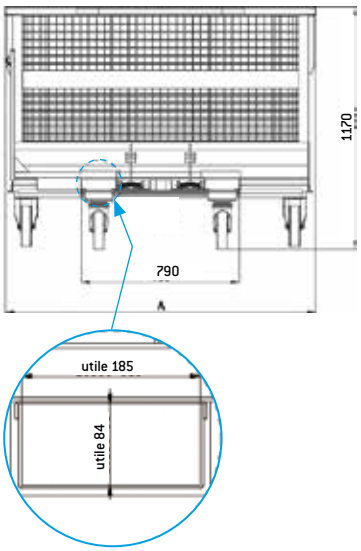

ART.	A	dim. mm	kg	L
FAXLTR135000004	1320	1550x1320x1170 H	2000	1320
FAXLTR160000004	1550	1550x1550x1170 H	2000	1610
FAXLTR200000004	1950	1550x1950x1170 H	2000	2040

CONTAINERS METALLICI

HE





ART.	dim. mm	kg	
FAXSR16300000HE	1000x1000x1160/2110 H	400	

LA CESTA PUO' ESSERE UTILIZZATA SOLAMENTE PER OPERAZIONI DI BREVE DURATA ATTE AD EVITARE RISCHI E PERICOLI IMMINENTI E GRAVI, MENTRE PER LE NORMALI E PREVEDIBILI OPERAZIONI IN QUOTA DI PULIZIA E MANUTENZIONE OCCORRE FAR USO DI ALTRE ATTREZZATURE (TRABATTELLI, PONTEGGI, SOLLEVATORI, ECC.) COME INDICATO NELLA NORMA UNI ISO 3691.

CONTAINERS PER MANUTENZIONE AEREA



kg portata kg





CARRELLO PORTA FUSTI



CARRELLO PORTA FUSTI

ART.	dim. mm	L	
FAX407000200054	940x1010x1160 H	320	

QUANTITÀ FUSTI: 1 - CON 2 RUOTE FISSE + 2 RUOTE GIREVOLI CON FRENO Ø 125 mm





composto da:
1 ART. FAX002066000005, 1 ART. FAX002070000005



ART.	dim. mm
FAX002068000005	465x610x410 H

SUPPORTO IN POLIETILENE PER RIALZO 1 FUSTO DA 200 LT. PER VASCA FBX002064000005



ART.	dim. mm
FAX002070000005	1200x780x255 H

SUPPORTO IN POLIETILENE PER RIALZO 2 FUSTI DA 200 LT. PER VASCA FBX002066000005

VASCHE IN PLASTICA SENZA PARETI





ART.	dim. mm	L
FAX002066000005	1350x1350x490 H	500

QUANTITÀ FUSTI: 4





ART.	dim. mm	L
FAX002065000005	1350x800x420 H	305

QUANTITÀ FUSTI: 2





ART.	dim. mm	L
FAX002064000005	925x800x420 H	225

QUANTITÀ FUSTI: 1

L capacità litri vasca di raccolta

SUPPORTI PORTA CISTERNE



CISTERNA ESCLUSA

PORTA CISTERNA IN ACCIAIO

Vasca di stoccaggio per contenitori lt. 1000. Altezza dal suolo di 100 mm, dotati di supporti forconabili per il trasporto tramite carrello elevatore o transpallet.



ART.	dim. mm	L
FAX402085000054	2680x1350x400 H	1000

QUANTITÀ CISTERNE: 2



ART.	dim. mm	L
FAXVDRHV0000054	1350x1500x640 H	1000

QUANTITÀ CISTERNE: 1



ART.	dim. mm	L
FAXVDRG1000V054	1350x1500x1100 H	1000

QUANTITÀ CISTERNE: 1 - CON TRESPOLO

TRESPOLO PORTA CISTERNA SENZA GRIGLIA



ART. FAXVDRT1000T004
dim. mm 1350×1256×485 H
adatto per:
FAX402085000054 (pag. 46)
FAX4020850A0054 (pag. 49)
FAX4020850ATA54 (pag. 49)
FAXVDRHV0000054 (pag. 46)



PORTA CISTERNA IN PLASTICA

Vasca di stoccaggio per contenitori lt. 1000.
Disponibili nelle versioni per una cisterna e per due cisterne.

CISTERNA ESCLUSA



ART.	dim. mm	L
FAX002067000005	1350x1350x970 H	1050

QUANTITÀ CISTERNE: 2



ART.	dim. mm	L
FAX002149000005	2540x1370x650 H	1150

QUANTITÀ CISTERNE: 2



CISTERNA

ART.	dim. mm	L
FAXPACK13UN0000	1200x1000x1147 H	1000

TANICA IN PLASTICA DOTATA DI GABBIA IN METALLO

L capacità litri vasca di raccolta



VASCHE DI CONTENIMENTO IN ACCIAIO

Le pareti su tre lati garantiscono inoltre la massima sicurezza durante il trasporto all'interno dello stabilimento.
SOVRAPPONIBILI 1 VOLTA.



ART.	dim. mm	L
FAX404020R00004	1460x960x1400 H	205

QUANTITÀ FUSTI: 2 (2x200 L)

ART.	dim. mm	L
FAX404040R00004	1350x1440x1400 H	280

QUANTITÀ FUSTI: 4 (4x200 L)



ART.	dim. mm	L
FAX404020B00004	1457x957x1400 H	205

QUANTITÀ FUSTI: 2 (2x200 L)



ART.	dim. mm	L
FAX404040B00004	1448x1340x1360 H	280

QUANTITÀ FUSTI: 4 (4x200 L)



CISTERNE ESCLUSE



ART.	dim. mm	L
FAX404060R00004	1350x1500x2055 H	1000

QUANTITÀ CISTERNE: 1 (1000 L)

ART.	dim. mm	L
FAX404080R00004	2780x1435x1750 H	1000

QUANTITÀ CISTERNE: 2 (2x1000 L)



CISTERNE ESCLUSE



ART.	dim. mm	L
FAX404060B00004	1500x1435x2055 H	1000

QUANTITÀ CISTERNE: 1 (1000 L)

ART.	dim. mm	L
FAX404080B00004	2780x1435x1750 H	1000

QUANTITÀ CISTERNE: 2 (2x1000 L)



VASCHE DI RACCOLTA CON PARETI A 2 ANTE

IDONEE PER LO STOCCAGGIO DI FUSTI E CISTERNE ALL'ESTERNO
- non impilabili

ART.	tetto apribile	nr. ante
FAX4010134A0054	no	1
FAX4010135A0054	no	2
FAX4010134ATA54	si	1
FAX4010135ATA54	si	2

dim. mm 1435x1630x2440 H - capacità litri 1000
nr. cisterne: 1x1000 L oppure nr. fusti: 4x200 L



ART.	dim. mm	L
FAX404020G00004	1435x955x1400 H	205

QUANTITÀ FUSTI: 2x200 L - TETTO APRIBILE



ART.	dim. mm	L
FAX404040G00004	1435x1340x1400 H	280

QUANTITÀ FUSTI: 4x200 L - TETTO APRIBILE

FUSTI E CISTERNE ESCLUSI



ART.	dim. mm	L
FAX4020850A0054	2795x1700x2225 H	1000

QUANTITÀ CISTERNE: 2x1000 L - QUANITÀ FUSTI: 8x200 L - TETTO FISSO

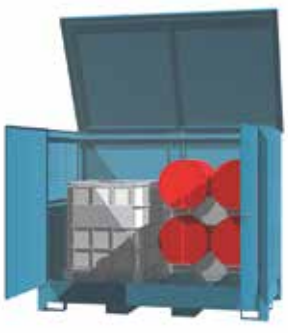

ART.	dim. mm	L
FAX4020850ATA54	2795x1700x2245 H	1000

QUANTITÀ CISTERNE: 2x1000 L - QUANITÀ FUSTI: 8x200 L - TETTO APRIBILE

L capacità litri vasca di raccolta







STRUTTURA PORTA BIG BAG

STRUTTURA SMONTABILE IN ACCIAIO VERNICIATO CON PIEDI IMPILABILI

ART.	dim. mm	kg
FAX501071070004	1070x1070x1360 H	1500
FAX501071070099	1070x1070x1360 H	1500



CARRELLO PORTA BIG BAG

STRUTTURA SMONTABILE IN ACCIAIO VERNICIATO CON 4 MOSCHETTONI

ART.	dim. mm	kg
FAX407010000054	1000x1100x1850 H	750

vasca in acciaio verniciato dim. mm 1000×1100×230 mm H, griglia in acciaio zincato, 2 ruote girevoli Ø 150 mm, 2 ruote fisse Ø 150 mm

STOCCAGGIO BOMBOLE



ART.	dim. mm	nr. bombole
FAXK0601P000099	1130x1075x2100 H	12

FORCONABILE



ART.	dim. mm	nr. bombole
FAXK12020000099	1645x1320x2100 H	24



ART. FAXK08030000099
dim. mm 950x650x1115 H
pallet di trasporto per 4 bombole
FORCONABILE - ZINCATO



ART.	dim. mm	nr. bombole
FAXK24020000099	2100x1500x2180 H	48

ACCESSORI



ART. FAXK0807C000099
dim. mm 600x180x250 H
coppia kit braccio tubolare per fissaggio bombole, completo di catena e grillo di fissaggio



ART. FAXK08110000000
dim. mm 1010x720x120 H
rampa d'accesso per portabombole FAXK0601P000099 - FAXK08010000099



ART.	dim. mm	nr. bombole
FAXK39020000099	3145x1650x2170 H	78

BARRIERE E PALI DI PROTEZIONE

PALO ANTIURTO DINAMICO

- STRUTTURA DINAMICA A GEOMETRIA VARIABILE
- MATERIALE: TECNOPOLIMERO "ERTAX" BT, ATOSSICO
- COLORE: NERO, CORREDATO DI FASCE RIFRANGENTI ALTA VISIBILITÀ
- TAPPO AIRBAG ANTISHOCK A TENUTA IP55
- SISTEMA DINAMICO SBS® INTERNO

Il Palo Antiurto Dinamico presenta una struttura cava che consente un'ottima reazione dinamica all'urto. L'innovativo Sistema SBS®, tutelato da brevetto d'invenzione, riduce al minimo lo stress a pavimento e garantisce la massima tenuta della protezione nel tempo. Il Palo, provvisto di guarnizione alla base, viene corredato alla sommità di Tappo Airbag Antishock che garantisce la massima tenuta e sicurezza per l'operatore, in caso di caduta accidentale. Test effettuati hanno dimostrato che l'interno del Palo rimane privo di contaminazioni dell'ambiente in cui viene posizionato.
Il Palo è realizzato in tecnopolimero "ERTAX" e viene fornito con ancora speciale anti-ritiro adatta ad applicazioni sia a secco che a getto, ovvero utilizzando resine bicomponenti o cemento. Le fasce rifrangenti, omologate secondo la normativa UNI ECE 104, garantiscono la massima visibilità anche nelle ore notturne.

ART.	tipo di fissaggio	H mm	Ø base rinforzata in fibra PA6 (mm)	kg
FAXPA1604900007	**CAROTAGGIO** - N°1 Ø72 x 130 mm. Cemento incluso (Chiave per il serraggio: Bussola n°46 per M30)	490	170	5,6
FAXPA160490FT6S	**A TASSELLO** - N°4 Ø14 x 130 mm. Tasselli/Tappo inclusi (Chiave per il serraggio: Bussola n°17 per M10)	490	240	5,6
FAXPA1608900007	**CAROTAGGIO** - N°1 Ø72 x 130 mm. Cemento incluso (Chiave per il serraggio: Bussola n°46 per M30)	890	170	9,2
FAXPA160890FT6S	**A TASSELLO** - N°4 Ø14 x 130 mm. Tasselli/Tappo inclusi (Chiave per il serraggio: Bussola n°17 per M10)	890	240	9,2
FAXPA1601090007	**CAROTAGGIO** - N°1 Ø72 x 130 mm. Cemento incluso (Chiave per il serraggio: Bussola n°46 per M30)	1090	170	11,8
FAXPA160109FT6S	**A TASSELLO** - N°4 Ø14 x 130 mm. Tasselli/Tappo inclusi (Chiave per il serraggio: Bussola n°17 per M10)	1090	240	11,8

GRADI DI RESISTENZA ALL'URTO: 4

PALO ANTIURTO DINAMICO - Ø 156 mm

- STRUTTURA DINAMICA
- TEMPERATURA DI ESERCIZIO: -55 °C / +60 °C
- MATERIALE: FIBRA RINFORZATA ERTAX- BT
- BASE RINFORZATA IN FIBRA PA6
- GUARNIZIONE NBR A CAMERA SOTTOBASE
- CILINDRATA FUSTO Ø 156 mm
- COLORE: NERO, CORREDATO DI FASCE RIFRANGENTI AD ALTA VISIBILITÀ
- FASCE: BANNER RIFRANGENTE 983 CL3 ECE104
- TAPPO AIRBAG ANTISHOCK - TENUTA iP55

FISSAGGIO A CAROTTAGGIO

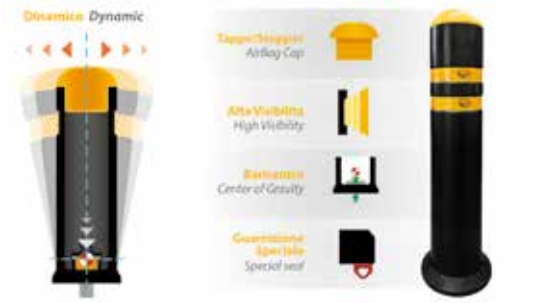

FISSAGGIO A TASSELLO







BARRIERA ANTIURTO DINAMICA

La Barriera Antiurto Dinamica presenta un profilo a geometria variabile che consente una deformazione controllata all'urto ed è composta da polimero rinforzato classe V0 ignifugo. Gli impianti di estrusione ad alta tecnologia permettono di ottenere una perfetta linearità e una gamma di moduli completa. La masterizzazione alla fonte del polimero conferisce un ottimo comportamento ai raggi UV e ad altre problematiche d'invecchiamento. Corredata di accessori a tenuta IP67, la Barriera risulta conforme alla Disciplina Igienico-Sanitaria HACCP – DLgs. 155/97. Costruita osservando scrupolosamente accorgimenti tecnici all'avanguardia, essa risponde alla Disciplina Antinfortunistica Testo Unico Sicurezza DLgs 81/08.

BARRIERA ANTIURTO MONOFILARE H=235 mm

- STRUTTURA DINAMICA
- MATERIALE: TECNOPOLIMERO "I-PLAST" IGNIFUGO CLASSE V0
- COLORE: GIALLO
- DIMENSIONI: BASE DI APPOGGIO Ø 105 - ALTEZZA BARRIERA 235 mm
- ALTEZZA LIBERA SOTTOPROFILO: 35 mm
- 2 TAPPI DI TESTA-NBR A TENUTA IP67
- 3 TAPPI ANCORE-NBR A TENUTA IP67
- FISSAGGI: 3 X ANCORA M20 ANTI-RITIRO TRATTATA IN CROMATIN
- APPLICAZIONE: FORO CON TRAPANO Ø 20x20



ART.	dim. mm	larghezza barriera mm	kg
FAXBAUM1500V005	1540x105x235 H	1500	7,7
FAXBAUM2000V005	2040x105x235 H	2000	10,2
FAXBAUM2500V005	2540x105x235 H	2500	12,8

GRADI DI RESISTENZA ALL'URTO: 6



BARRIERE E PALI DI PROTEZIONE

BARRIERA ANTIURTO CON CORRIMANO H=1090 mm

- STRUTTURA DINAMICA
- COLORE: NERO, GIALLO RAL1003
- COMPOSIZIONE: N°1 CORRIMANO DOGA (PXH) 30X165 mm, N°1 BARRIERA ANTIURTO BAU V0 (MATERIALE: TECNOPOLIMERO "I-PLAST" IGNIFUGO CLASSE V0), N°2 COLONNE ANTIURTO PA160 (MATERIALE: TECNOPOLIMERO "ERTAX" ATOSSICO)
- CILINDRATA FUSTO Ø 156 X 1090 H mm
- BASE IN FIBRA RINFORZATA PA6 Ø 240 mm
- FASCE: BANNER RIFRANGENTE UN ECE104 CL3 - COLORE GIALLO
- TAPPO AIRBAG ANTISHOCK - TENUTA IP55

ART.	tipo di fissaggio	dim. mm	larghezza corrimano/ barriera mm	kg
FAXBAUC6600006S	**CAROTAGGIO** - N°2 Ø72 x 130 mm. N°2 Ancore M30 antiurto e Cemento incluso (Chiave per il serraggio: Bussola n°46 per M30)	660x160x1090 H	500	26
FAXBAUC6600FT6S	**A TASSELLO** - N°8 Ø14 x 130 mm. Tasselli M10 inclusi (Chiave per il serraggio: Bussola n°17 per M10)	660x160x1090 H	500	26
FAXBAUC1160006S	**CAROTAGGIO** - N°2 Ø72 x 130 mm. N°2 Ancore M30 antiurto e Cemento incluso (Chiave per il serraggio: Bussola n°46 per M30)	1160x160x1090 H	1000	28
FAXBAUC1160FT6S	**A TASSELLO** - N°8 Ø14 x 130 mm. Tasselli M10 inclusi (Chiave per il serraggio: Bussola n°17 per M10)	1160x160x1090 H	1000	28
FAXBAUC1660006S	**CAROTAGGIO** - N°2 Ø72 x 130 mm. N°2 Ancore M30 antiurto e Cemento incluso (Chiave per il serraggio: Bussola n°46 per M30)	1660x160x1090 H	1500	30
FAXBAUC1660FT6S	**A TASSELLO** - N°8 Ø14 x 130 mm. Tasselli M10 inclusi (Chiave per il serraggio: Bussola n°17 per M10)	1660x160x1090 H	1500	30
FAXBAUC2160006S	**CAROTAGGIO** - N°2 Ø72 x 130 mm. N°2 Ancore M30 antiurto e Cemento incluso (Chiave per il serraggio: Bussola n°46 per M30)	2160x160x1090 H	2000	32
FAXBAUC2160FT6S	**A TASSELLO** - N°8 Ø14 x 130 mm. Tasselli M10 inclusi (Chiave per il serraggio: Bussola n°17 per M10)	2160x160x1090 H	2000	32
FAXBAUC2660006S	**CAROTAGGIO** - N°2 Ø72 x 130 mm. N°2 Ancore M30 antiurto e Cemento incluso (Chiave per il serraggio: Bussola n°46 per M30)	2660x160x1090 H	2500	34
FAXBAUC2660FT6S	**A TASSELLO** - N°8 Ø14 x 130 mm. Tasselli M10 inclusi (Chiave per il serraggio: Bussola n°17 per M10)	2660x160x1090 H	2500	34
FAXBAUC3160006S	**CAROTAGGIO** - N°2 Ø72 x 130 mm. N°2 Ancore M30 antiurto e Cemento incluso (Chiave per il serraggio: Bussola n°46 per M30)	3160x160x1090 H	3000	36
FAXBAUC3160FT6S	**A TASSELLO** - N°8 Ø14 x 130 mm. Tasselli M10 inclusi (Chiave per il serraggio: Bussola n°17 per M10)	3160x160x1090 H	3000	36



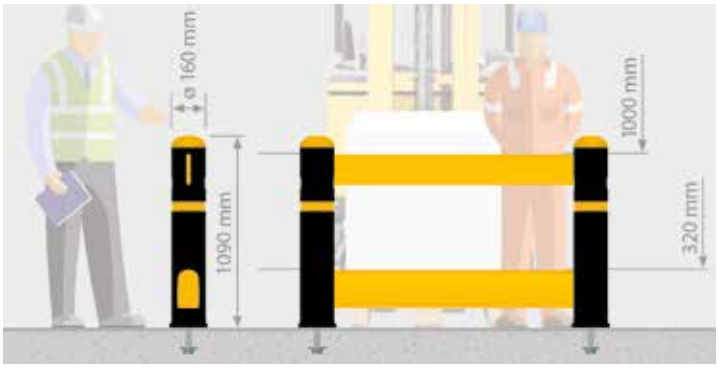

1324 kg peso kg

BARRIERA ANTIURTO CON 3 COLONNE E CORRIMANO H=1090 mm

- STRUTTURA DINAMICA
- COLORE: NERO, GIALLO RAL1003
- COMPOSIZIONE: N°1 CORRIMANO DOGA (P X H) 30 X 165 mm, N°1 BARRIERA ANTIURTO BAU V0 (MATERIALE: TECNOPOLIMERO "I-PLAST" IGNIFUGO CLASSE V0), N°3 COLONNE ANTIURTO PA160 (MATERIALE: TECNOPOLIMERO "ERTAX" ATOSSICO)
- CILINDRATA FUSTO Ø 156 X 1090 H mm
- BASE IN FIBRA RINFORZATA PA6 Ø 240 mm
- FASCE: BANNER RIFRANGENTE UN ECE104 CL3 - COLORE GIALLO
- TAPPO AIRBAG ANTISHOCK - TENUTA IP55

ART.	tipo di fissaggio	dim. mm	larghezza corrimano/ barriera mm	kg
FAXBAUC3163006S	**CAROTAGGIO** - N°3 Ø72 x 130 mm. N°3 Ancore M30 antiurto e Cemento incluso (Chiave per il serraggio: Bussola n°46 per M30)	3160x160x1090 H	3000	56
FAXBAUC3163FT6S	**A TASSELLO** - N°12 Ø14 x 130 mm. Tasselli M10 inclusi (Chiave per il serraggio: Bussola n°17 per M10)	3160x160x1090 H	3000	56







kg peso kg

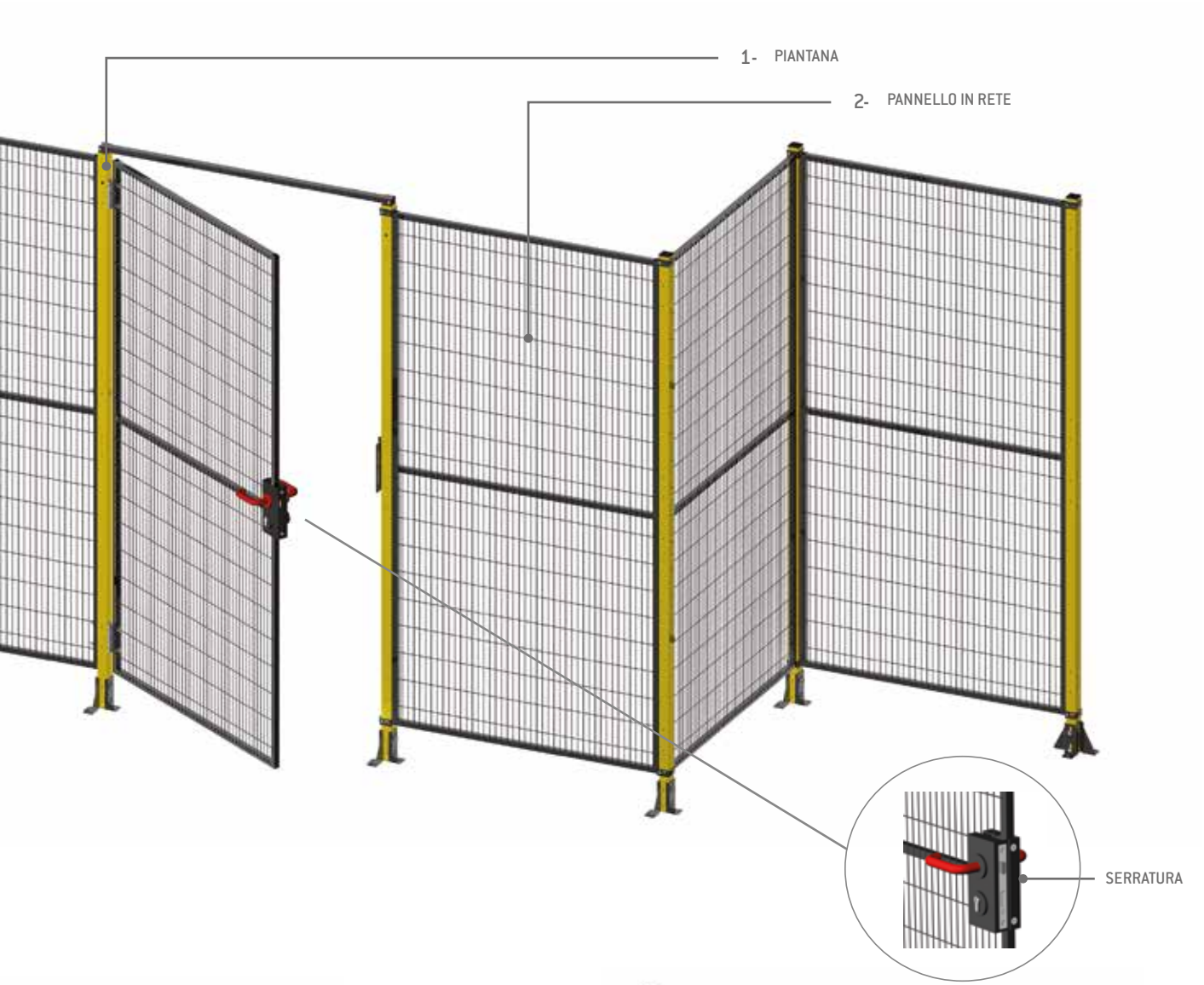
1- PIANTANA
2- PANNELLO IN RETE
SERRATURA

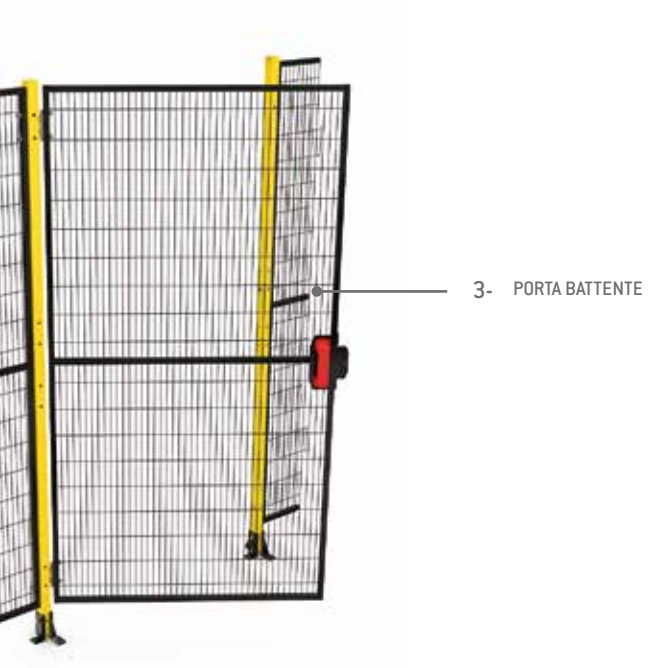
3- PORTA BATTENTE


4- PORTA SCORREVOLE

1



1- PIANTANA

ART.	H mm	Profilo mm
FAXP0L2060000GW	2060	40x40
FAXP0L20600001K	2060	40x40

TASSELLI PER FISSAGGIO A TERRA FORNITI DI SERIE









2



2- PANNELLO IN RETE

ART.	Dim. mm	Maglia mm
FAXR0201900000GW	200x1900 H	22x100x3
FAXR0201900001K		
FAXR0301900000GW	300x1900 H	22x100x3
FAXR0301900001K		
FAXR0701900000GW	700x1900 H	22x100x3
FAXR0701900001K		
FAXR0801900000GW	800x1900 H	22x100x3
FAXR0801900001K		
FAXR1001900000GW	1000x1900 H	22x100x3
FAXR1001900001K		
FAXR1201900000GW	1200x1900 H	22x100x3
FAXR1201900001K		
FAXR1501900000GW	1500x1900 H	22x100x3
FAXR1501900001K		

VITERIA INCLUSA

3



3- PORTA A BATTENTE

ART.	Dim. mm	
FAXPB100190B0GW	1000x1900 H	magnete
FAXPB100190B01K		magnete
FAXPB100190B1GW		serratura
FAXPB100190B11K		serratura

composto da: 2 piantane, 1 pannello, 1 kit porta singolo battente (magnete o serratura)

VITERIA INCLUSA

3- COPPIA PORTE A BATTENTE

ART.	Dim. mm	
FAXCB200190B0GW	2000 (1000+1000)x1900 H	chiavistello
FAXCB200190B01K		chiavistello
FAXCB200190B1GW		serratura
FAXCB200190B11K		serratura

composto da: 2 piantane, 2 pannelli, 1 kit porta doppio battente (chiavistello o serratura)

VITERIA INCLUSA

chiusura





4- PORTA SCORREVOLE

ART.	Dim. mm	
FAXPS100190B0GW	1000x1900 H	magnete
FAXPS100190B01K		magnete
FAXPS100190B1GW		serratura
FAXPS100190B11K		serratura

composto da: 2 piantane, 1 pannello, 1 kit porta singolo battente (magnete o serratura)

VITERIA INCLUSA

4- COPPIA PORTE SCORREVOLI

ART.	Dim. mm	
FAXCS200190B0GW	2000 (1000+1000)x1900 H	magnete
FAXCS200190B01K		magnete
FAXCS200190B1GW		serratura
FAXCS200190B11K		serratura

composto da: 4 piantane, 4 pannelli, 1 kit porta scorrevole doppia (magnete o serratura)

VITERIA INCLUSA

chiusura



ROLL CONTAINER

Contenitori con rivestimento in griglia in grado di soddisfare molteplici esigenze, dalla logistica all'esposizione di prodotti nei punti vendita.
RIPIEGABILI DA VUOTI - FINITURA IN ACCIAIO ZINCATO - SOVRAPPONIBILITÀ 3/1



CONTENITORE STANDARD FT H=1000 mm

- **Dimensioni esterne mm L=1200 P=800 H=1000**
- Dimensioni interne mm L=1120 P=750 H=840
- Dimensioni da ripiegato mm L=1200 P=800 H=320



ART.	Maglia mm	kg
FAXA06000000099	65x120	800



CONTENITORE STANDARD FT H=1150 mm

- **Dimensioni esterne mm L=1200 P=1000 H=1150**
- Dimensioni interne mm L=1120 P=950 H=990
- Dimensioni da ripiegato mm L=1200 P=1000 H=335



DETTAGLIO APERTURA PORTA

ART.	Maglia mm	kg
FAXA0727A000099	65x120	800



CONTENITORE STANDARD EUROBOX H=1000 mm (senza pallet)

AGGANCIABILE AL PALLET IN LEGNO, PLASTICA E FERRO

- **Dimensioni esterne mm L=1225 P=825 H=1000**
- Dimensioni interne mm L=1160 P=755 H=850
- Dimensioni da ripiegato mm L=1940 P=900 H=70

ART.	Maglia mm	kg
FAXA00040000099	60x120	800



ROLL BOX STANDARD A 2 PARETI

Roll box standard dotato di 2 ruote fisse e 2 girevoli Ø 100 in ppb. Dispone di 2 cinghie tessili per preparare e spostare le merci in totale sicurezza. Fornito senza ripiani.

- **Dimensioni esterne mm L=715 P=810 H=1800**
- Dimensioni interne mm L=665 P=795 H=1650

TERZA PARETE ROLL BOX STANDARD

ART. FAXA01200000099

- **Dimensioni mm L=715 H=1800**

RIPIANO ORIZZONTALE PER ROLL BOX STANDARD

ART. FAXA00400000099

- **Dimensioni mm L=655 P=750**

Ripiano mobile intermedio da posizionare su 3 livelli

ART.	Maglia mm	kg
FAXA00110000099	105x400	500

kg portata kg

ROLL CONTAINER

Dispongono di 2 ruote fisse e 2 girevoli Ø 100 mm in ppb. Forniti senza ripiani.
FINITURA IN ACCIAIO ZINCATO



ROLL MAXI STANDARD A 4 PARETI H=1800 mm

- **Dimensioni esterne mm L=1200 P=800 H=1800**
- Dimensioni interne mm L=1145 P=745 H=1640

IDEALE PER CARICHI VOLUMINOSI. 1 PARETE APRIBILE A METÀ

ART.	Maglia mm	kg
FAXA00070000099	100x400	500

RIPIANO ORIZZONTALE
ART. FAXA01330000099
- Dimensioni mm L=1200 P=740





RIPIANI NON INCLUSI
ACQUISTABILI SEPARATAMENTE

ROLL SCAFFALE STANDARD A 3 PARETI H=1800 mm

- **Dimensioni esterne mm L=1160 P=660 H=1800**
- Dimensioni interne mm L=1100 P=625 H=1635

ADATTO PER PICKING, STOCCAGGIO NEI MAGAZZINI, ESPOSIZIONE DELLA MERCE

RIPIANO ORIZZONTALE
ART. FAXA0089A000099
- Dimensioni mm L=1080 P=610



ART.	Maglia mm	kg
FAXA00890000099	50x50	500

Dispongono di 2 ruote fisse e 2 girevoli Ø 100 mm in ppb. Forniti senza ripiani.
FINITURA IN ACCIAIO ZINCATO



ROLL ANTIFURTO STANDARD 4 PARETI H=1800 mm

- **Dimensioni esterne in mm L=715 P=810 H=1800**
- Dimensioni interne in mm L=665 P=755 H=1580

CHIUSURA CON CHIAVISTELLO LUCCHETTABILE

IDEATO PER GARANTIRELA MASSIMA SICUREZZA DEI PRODOTTI TRASPORTATI

RIPIANO ORIZZONTALE

ART. FAXA00400000099

- **Dimensioni mm L=655 P=750**

ART.	Maglia mm	kg
FAXA02380000099	50x100	500



kg portata kg

BIDONI ECOLOGICI



BIDONI 70 LT.

Bidone per la raccolta differenziata con capacità 70 lt. Disponibile in 4 colori.

ART.	Dim. mm	kg
FAXNAP070000001	500x430x700 H	3,6
FAXNAP070000002	500x430x700 H	3,6
FAXNAP070000004	500x430x700 H	3,6
FAXNAP070000010	500x430x700 H	3,6

BIDONI 120/240 LT.

Materiale totalmente riciclabile resistente ai raggi U.V. e infrarossi, agli acidi ed alcali, alle alte e basse temperature. Coperchio incernierato a libro ribaltabile sul retro e dotato di due prese per il sollevamento. Predisposizione per l'alloggiamento di microchip posta inferiormente al bordo anteriore della vasca. Ruote in gomma piena Ø 200 mm. Disponibile in 5 colori.



ART.	Dim. mm	kg
FAXMGB120000001	480x530x950 H	7,5
FAXMGB120000002	480x530x950 H	7,5
FAXMGB120000003	480x530x950 H	7,5
FAXMGB120000004	480x530x950 H	7,5
FAXMGB120000005	480x530x950 H	7,5

120 LITRI

ART.	Dim. mm	kg
FAXMGB240000001	705x580x1050 H	11
FAXMGB240000002	705x580x1050 H	11
FAXMGB240000003	705x580x1050 H	11
FAXMGB240000004	705x580x1050 H	11
FAXMGB240000005	705x580x1050 H	11

240 LITRI



PEDALIERA ZINCATA

ART. FAXPEDALE120L00

pedaliera zincata per apertura coperchio portarifiuti, per FAXMGB1200000..

kg peso kg

CARRELLO PER CASSETTE

Carrello in ABS grigliato per cassette 600x400 mm con 4 ruote in nylon Ø 100 mm, portata 250 kg.



ART.	Dim. mm	kg	€
FAX175A00000001	600x400x160 H	250	71,49

MANICO PER TRAINO

ART. FAX175AMANZIN99

manico per carrello in ferro zincato

€ 94,68



kg portata kg



ART.	Dim. mm		kg
FAX236100000004	1000x700x900 H	key	1000

Completo di 2 cassetti, 1 vano laterale, 1 vano inferiore chiusi da ante e dotati di serratura.



ART.	Dim. mm		kg
FAX236200000004	2000x700x900 H	key	1000

Completo di 4 cassetti, 2 vani laterali, 2 vani inferiori chiusi da ante e dotati di serratura.

DIAMOND

SOF-TRED™

Resistenza al fuoco classe 2 secondo il Codice di Sicurezza NFPA 101. La versione con bordi gialli ai lati è conforme al codice OSHA 1910-144. Tutti e 4 i bordi sono smussati e sigillati per ridurre i rischi di inciampo. Resistenza antiscivolo R10 secondo DIN51130 e BG-rule BGR181. Conforme al REACH: privo di sostanze tossiche DOP e DMF.



ART.	Dim. mm	kg
FAX419S0023BL07	600×910×12,7 h	2,1
FAX419S0023BY6S	600×910×12,7 h	2,1
FAX419S0023GY01	600×910×12,7 h	2,1
FAX419S0035BL07	910×1500×12,7 h	5,3
FAX419S0035BY6S	910×1500×12,7 h	5,3
FAX419S0035GY01	910×1500×12,7 h	5,3
FAX419R0024BL07	600×18300×12,7 h	43
FAX419R0024BY6S	600×18300×12,7 h	43
FAX419R0024GY01	600×18300×12,7 h	43
FAX419R0036BL07	910×18300×12,7 h	64
FAX419R0036BY6S	910×18300×12,7 h	64
FAX419R0036GY01	910×18300×12,7 h	64
FAX419R0048BL07	1220×18300×12,7 h	86
FAX419R0048BY6S	1220×18300×12,7 h	86
FAX419R0048GY01	1220×18300×12,7 h	86

SUPERFICIE A DIAMANTE



kg peso kg

PANNI E TAPPETI ASSORBENTI

ROTOLO UNIVERSALE 4 IN 1 PIG®

Eccellenza in tutto e per tutto. Questo tampone assorbente, costituito da 8 strati in polipropilene al 100%, svolge il lavoro di un panno assorbente, di un rotolo, di un salsicciotto e di un tampone. Resistente all'uso, persino in condizioni di calpestio intenso, e non lascia traccia di liquido o residui di fibre. Perforazioni ogni 25 cm facilitano lo strappo.



ART.	Dim. mm	Conf.	
FAXMAT284000001	410x24000	1 rotolo	

PESO ASSORBENTE: MEDIO - ASSORBE FINO A 34,8 LITRI/SCATOLA

ROTOLO OIL-ONLY 4 IN 1 PIG®

Idrorepellente durante l'assorbimento di fluidi derivati dal petrolio questo tampone assorbente Oil-Only, costituito da 8 strati in polipropilene al 100%, svolge il lavoro di un panno assorbente, di un rotolo, di un salsicciotto e di un tampone. Usato su gocciolamenti e sversamenti di sostanze oleose. Resistente all'uso, persino in condizioni di calpestio intenso, e non lascia traccia di liquido o residui di fibre. Si piega facilmente e con precisione seguendo le linee tecniche predefinite permettendo la trasformazione da rotolo a tampone, da spesso manicotto assorbente a salvietta per servizio pesante. Perforazioni ogni 25,5 cm facilitano lo strappo del rotolo nella lunghezza desiderata riducendo la quantità di scarti.



ART.	Dim. mm	Conf.	
FAXMAT484000013	410x24000	1 rotolo scatola dispenser	

PESO ASSORBENTE: MEDIO - ASSORBE FINO A 34,8 LITRI/SCATOLA

ART.	Dim. mm	Conf.	
FAXMAT435000013	410x46000	1 rotolo	

PESO ASSORBENTE: MEDIO - ASSORBE FINO A 66 LITRI/SCATOLA

TAMPONI GRIPPY PIG®

Un fondo adesivo appositamente formulato, in grado di ricoprire tutta la superficie, mantiene il panno in posizione impedendo che si formino pieghe, che scivoli via o che si laceri. Inoltre il rivestimento in polipropilene crea una barriera a tenuta stagna che contribuisce a mantenere i pavimenti completamente asciutti.



ART.	Dim. mm	Conf.	
FAXMAT320000004	410x610	10 tamponi	

PESO ASSORBENTE: MEDIO - ASSORBE FINO A 3,8 LITRI/SACCO

PANNI PER PULIZIA
PIG®

Grazie alla loro robustezza, al basso contenuto di filacce e alla resistenza ai solventi, sono indicati per la pulizia di macchinari e parti ruvide, rimanendo delicati sulla pelle.



ART.	Dim. mm	Conf.
FAXWIP304000004	300x330	20 conf. - 50 panni

GRANDE RESISTENZA PER IMPIEGHI PESANTI

GRIPPY FLOOR MAT
PIG®

La tecnologia della fusione a caldo e le impunture garantiscono un'incredibile resistenza; non si strappa, lacera o sfilaccia, neanche se sottoposto ad intenso calpestio o al passaggio di carrelli elevatori. Un fondo adesivo lo mantiene in posizione e rende l'applicazione molto semplice, mentre il rivestimento in polipropilene crea una barriera a tenuta stagna e anti-scivolo. Grazie al suo poco spessore, facilita il passaggio di carrelli elevatori. Assorbe acqua, olio e grasso lubrificante e garantisce un pavimento perfettamente asciutto. Facile da pulire: con scopa, aspirapolvere, mocio o lavasciuga.
DURATA FINO A 12 SETTIMANE. Prodotto estremamente versatile che può essere adattato a qualsiasi spazio: industria, ingresso di negozi, supermercati, ristoranti, edifici pubblici.



ART.	Dim. mm	Conf.
FAXGRP362000001	910x30000	1 rotolo
FAXGRP362000007	910x30000	1 rotolo
FAXGRP362000020	910x30000	1 rotolo

PESO ASSORBENTE: MEDIO - ASSORBE FINO A 30 LITRI/ROTOLO



SGABELLO A DUE TRONCHI DI SALITA

Sgabello provvisto di piattaforma maggiorata per stazionare comodamente e con sicurezza alla massima altezza. Ideale per utilizzo professionale è costruito in alluminio estruso nervato saldando i gradini ai montanti ottenendo un monolito ultraresistente e stabile. Collaudato a Norme Europee UNIEN14183. L'operatore può sostare sugli ultimi gradini o in piattaforma anche in mancanza del guarda-corpo (facoltativo).





1 - **ART. FAXSPPLUS070000**

Guarda corpo

2- **ART. FAXSPPLUS092000**

Kit 2 rotelle

ART.	L mm	H lavoro mm	H piattaforma mm	H chiusa mm	N. gradini	kg	kg
FAXPPLUSS2GR000	454	2400	400	520	2	150	4,1
FAXPPLUSS3GR000	472	2600	600	730	3	150	5,0
FAXPPLUSS4GR000	493	2800	800	940	4	150	6,2
FAXPPLUSS5GR000	515	3000	1000	1140	5	150	7,2



SCALA IN ACCIAIO INOX

Scala in acciaio inox con gradini in alluminio antiscivolo. Munita di corrimano e 2 ruote fisse posteriori Ø 140 mm. È dotata di 2 ruote fisse posteriori e si sposta facilmente sollevandola anteriormente.

ART.	L mm	H lavoro mm	H piattaforma mm	H aperta mm	N. gradini	kg	kg
FAXS0302AS00000	90	2350	500	1120	2	150	14,3
FAXS0303AS00000	1100	2600	750	1360	3	150	17,2
FAXS0304AS00000	1230	2850	1000	1600	4	150	20,2

SGABELLO DOPPIO AD UN TRONCO DI SALITA

In alluminio estruso nervato. Ideale per utilizzo su macchinari in officina e per l'accesso a piani di carico. Ampi gradini con pedata da 20 cm.
Prodotto a norma, è conforme all'utilizzo secondo il D.Lgs. 81/2008





ART.	L mm	H lavoro mm	H piattaforma mm	N. gradini	kg	kg
FAXCARG04GR0000	640	2960	960	4	150	8
FAXCARG01GR0000	520	2240	240	1	150	2
FAXCARG02GR0000	585	2480	480	2	150	4
FAXCARG03GR0000	620	2720	720	3	150	6



SGABELLO AD UN TRONCO DI SALITA

Sgabello doppio a gradini ad un tronco di salita. I gradini sono saldati ai montanti. È costruito in alluminio estruso nervato. Provvisto di piattaforma e guarda-corpo.

ART.	L mm	H piattaforma mm	H chiusa mm	H lavoro mm	N. gradini	kg	kg
FAXULISSES02G00	415	470	990	2240/2440	2	150	3,9
FAXULISSES03G00	440	720	1230	2540/2740	3	150	4,5
FAXULISSES04G00	460	950	1480	2740/2940	4	150	5,5

kg portata kg kg peso kg



SCALETTA AD UN TRONCO DI SALITA

Sgabello industriale doppio richiudibile ad un tronco di salita. Dotato di guarda-corpo abbattibile, 2 rotelle per la movimentazione e una vaschetta porta-attrezzi/porta-secchio. In alluminio anodizzato, non sporca le mani. Ampi gradini piani e richiudibili con pedata da 23 cm dotata di tappetino antiscivolo. Può essere riposto ovunque (spessore chiuso 15 cm).

ART.	L mm	H lavoro mm	H piattaforma mm	H chiusa mm	N. gradini	kg	kg
FAXREC003GR0000	480	2650	680	1100	3	150	9,5
FAXREC004GR0000	500	2870	900	1400	4	150	12,5
FAXREC005GR0000	510	3100	1120	1700	5	150	15,5



SCALA AD UN TRONCO DI SALITA

Scala doppia a gradini ad un tronco di salita con montanti rinforzati. La scala sotto carico ha una torsione inferiore, ed è ancora più resistente al peso ed ai movimenti dell'operatore. Le saldature sono sottoposte ad uno sforzo minore garantendo una maggiore durata della struttura. È costruita in alluminio estruso nervato. Provvista di piattaforma e guarda-corpo. Dotata di cinghie antiapertura accidentale, è ideale per utilizzo professionale. Prodotta secondo la normativa italiana vigente D.lgs. 81/08 e la normativa europea UNIEN131.

ART.	L mm	H lavoro mm	H piattaforma mm	H chiusa mm	N. gradini	kg	kg
FAXREGINAP03G00	440	2540/2740	690	1450	3	150	5,2
FAXREGINAP04G00	470	2760/2960	920	1700	4	150	6,2
FAXREGINAP05G00	490	3000/3200	1160	1950	5	150	6,6
FAXREGINAP06G00	510	3230/3430	1390	2200	6	150	7,4
FAXREGINAP07G00	540	3460/3660	1610	2450	7	150	8,8
FAXREGINAP08G00	565	3690/3890	1850	2700	8	150	10,0
FAXREGINAP10G00	615	4150/4350	2300	3200	10	150	12,0
FAXREGINAP12G00	665	4500/4800	2770	3700	12	150	14,2



SCALA DA APPOGGIO

Scala in alluminio estruso nervato, a norme europee EN131 da appoggio semplice.

ART.	L mm	H mm	N. gradini	kg	kg
FAXE108GR000000	423	2320	8	150	4,0
FAXE110GR000000	423	2870	10	150	5,0
FAXE112GR000000	423	3420	12	150	6,0
FAXE114GR000000	423	4020	14	150	7,0



SCALA AD UN TRONCO DI SALITA

Scala doppia a gradini ad un tronco di salita. È costruita in alluminio estruso nervato. Provvista di 2 ruote, 2 braccioli, piattaforma, pianetto portattrezzi, corrimani e guarda-corpo. Dotata di barre antiapertura/chiusura accidentale, è ideale per utilizzo professionale.

ART.	L mm	H lavoro mm	H piattaforma	H aperta	Nr. gradini	kg	kg
FAXVERA04GR0000	680	3000	1000	1800	4	150	15,8
FAXVERA06GR0000	720	3400	1400	2200	6	150	19,4
FAXVERA08GR0000	760	3900	1900	2700	8	150	22,8
FAXVERA10GR0000	800	4300	2300	3100	10	150	26
FAXVERA12GR0000	840	4800	2800	3600	12	150	29

kg portata kg kg peso kg



SCALA TELESCOPICA

Scale semplici d'appoggio a pioli, telescopiche, ultracompatte, in alluminio anodizzato 6061. La serie 400 è concepita per uso professionale ma perfetta anche per l'utilizzo in casa e per il fai da te. Non sporcano le mani grazie all'anodizzazione che conferisce grande fluidità nella chiusura e nell'apertura telescopica. Possono essere riposte ovunque e sono ideali per installatori, artigiani, tecnici, autisti, idraulici, elettricisti, ecc.
- pedata pioli antisdrucciolo cm 3,81 - passo pioli cm 30 (giunti in nylon) - tamponi d'appoggio in PVC antisdrucciolo - maniglia di trasporto in PVC - cinghia di chiusura antiapertura accidentale - imballo: sacco + polistirolo + scatola di presentazione - chiusura automatica con una sola pressione

ART.	L mm	H chiusa mm	H aperta	Nr. gradini	kg	kg
FAXXTEND4800000	450/490	1100	3800	13	150	13,8



SCALA A 2 TRONCHI DI SALITA

Scala doppia a gradini a due tronchi di salita. Per utilizzo professionale è costruita in alluminio estruso nervato. I gradini sono saldati ai montanti.







ART.	L mm	H chiusa mm	H aperta	Nr. gradini	kg	kg
FAXP105GR000000	490	1230	1170	5	150	6,5
FAXP106GR000000	510	1520	1400	6	150	8,0
FAXP107GR000000	540	1770	1620	7	150	9,3
FAXP108GR000000	560	2020	1860	8	150	10,8
FAXP109GR000000	590	2250	2100	9	150	12,0



SCALA TELESCOPICA A DUE TRONCHI DI SALITA

Scala in alluminio estruso nervato a sfilo telescopico con base allargata. È utilizzabile sia come scala da appoggio, sia come scala doppia o zoppa. Pioli zigrinati antisdrucciolo, tamponi in PVC, pianetto porta attrezzi in polipropilene mm 310x360, ganci di sblocco in acciaio ricoperti in nylon. 'ISO 9000 EN ISO 9606'.







ART.	L mm	H chiusa mm	H aperta	Nr. gradini	kg	kg
FAXSCAL06GR0000	630	970	1460	6+6	150	9,2
FAXSCAL07GR0000	630	1250	1710	7+7	150	9,8
FAXSCAL08GR0000	630	1250	1960	8+8	150	11,0
FAXSCAL09GR0000	630	1530	2230	9+9 **R**	150	12,0
FAXSCAL10GR0000	630	1530	2510	10+10 **R**	150	13,2

R= RINFORZATA



SCALA DOPPIO USO

Scala in alluminio estruso nervato a norme europee EN131 in tre tronchi, trasformabile sia in scala da appoggio che doppia. Dotata di stabilizzatore di base, rotelle di sfilo e cinghia antiapertura.

ART.	H chiusa mm	H aperta	sfilo	Nr. gradini	kg	kg
FAXE308GR000000	2400	2300	5750	3x8 **R**	150	17,5
FAXE310GR000000	3000	2900	6850	3x10	150	20,5
FAXE312GR000000	3500	3400	8550	3x12	150	26,5
FAXE314GR000000	4100	4000	10200	3x14	150	32,5

R= RINFORZATA

kg portata kg kg peso kg

ATTREZZATURA IN ALLUMINIO

Prodotto per utilizzo domestico e hobbistico. Trasformabile in scala è costruito in leggerissimo alluminio e completamente smontabile. Può essere utilizzato in 6 posizioni: attrezzatura per lavori a bassa quota, scala a cavalletto, scala a cavalletto con parapetto, attrezzatura zoppa, scala a cavalletto zoppa, scala singola. Si sposta con estrema facilità tramite le rotelle in PVC e passa attraverso porte standard e corridoi. Piano di calpestio costituito da una struttura in alluminio e piano di legno. Tamponi e ruote in PVC. Imballo in termoretraibile con locandina di presentazione. Costruito a norme italiane.









ART.	Dim. mm	H piano mm	kg	kg
FAXTRMAG0000000	1180x550x1830 H	1000	100	12

SGABELLO GIREVOLE

Sgabello girevole su rotelle a scomparsa in polipropilene. È ideale per utilizzo professionale e domestico in casa, ufficio, negozio e magazzino. Quando si sale, le rotelle scompaiono istantaneamente e lo sgabello si blocca tramite un anello in gomma antisdrucciolevole posizionato alla base. A norme europee EN14183 collaudato dal TUV.





ART.	H lavoro mm	kg	kg
FAXSTEPPY000004	2400	150	3,5
FAXSTEPPY000003	2400	150	3,5

SALISCENDI

Sgabello in alluminio estruso nervato per uso professionale. Presenta una lunghezza maggiore per potersi comodamente spostare lateralmente alla zona di intervento. E' richiudibile con cerniera e blocco di sicurezza e le gambe della pedana si aprono e si chiudono con estrema facilità. Dotato di piano di calpestio in legno antisdrucciolo verniciato resistente alle intemperie.



ART.	L mm	H lavoro mm	H piattaforma	kg	kg
FAXSALIOPOOOOOO	1000	2300	300	150	6,6
FAXSALIOMOOOOOO	1300	2600	520	150	9,8
FAXSALIOGOOOOOO	1300	2900	870	150	13,4





kg portata kg kg peso kg



FAMI S.R.L.
VIA STAZIONE ROSSANO, 13 – 36027 ROSÀ (VI) ITALY
TEL +39 0424 585455 R.A. – FAX +39 0424 585470
COMMERCIALE@FAMISPA.COM – WWW.FAMISPA.COM

EXPORT DEPARTMENT
TEL +39 0424 585455 – FAX +39 0424 585472
EXPORT@FAMISPA.COM – WWW.FAMISPA.COM